



OSSERVATORIO STATISTICO

Monitoraggio dei flussi di pensionamento

Pensioni decorrenti nel 2024 e nel primo trimestre 2025



I dati riportati nel presente Osservatorio Statistico si riferiscono ai trattamenti liquidati fino al 2 aprile 2025 con decorrenza nell'anno 2024 e nel primo trimestre del 2025 dalle gestioni Fondo pensioni lavoratori dipendenti, Coltivatori diretti mezzadri e coloni, Artigiani, Commercianti, Gestione Dipendenti Pubblici, Parasubordinati, Fondi speciali e Assegni sociali.



Coordinamento Generale
Statistico Attuariale

MONITORAGGIO DEI FLUSSI DI PENSIONAMENTO

***FONDO PENSIONI LAVORATORI DIPENDENTI,
CDCM, ARTIGIANI, COMMERCianti, PARASUBORDINATI,
GESTIONE DIPENDENTI PUBBLICI, FONDI SPECIALI,
ASSEGNI SOCIALI***

**PENSIONI DECORRENTI
NEL 2024 E E NEL PRIMO TRIMESTRE 2025**

Rilevazione al 02/04/2025

MONITORAGGIO DEI FLUSSI DI PENSIONAMENTO

I dati esposti riguardano i trattamenti liquidati fino al 2 aprile 2025 con decorrenza negli anni 2024 e nel primo trimestre del 2025 dalle seguenti gestioni:

- Fondo pensioni lavoratori dipendenti;
- *di cui Fpld al netto delle contabilità separate;*
- Coltivatori diretti mezzadri e coloni;
- Artigiani;
- Commercianti;
- Gestione Dipendenti Pubblici;
- Parasubordinati;
- Fondi speciali;
- Assegni sociali.

Tali dati subiranno delle variazioni a seguito della futura liquidazione di tutti i trattamenti con decorrenza anteriore al 2 aprile 2025, dovuta allo smaltimento delle domande ancora in giacenza.

Riguardo i requisiti delle pensioni di vecchiaia, si sottolinea che negli anni 2024 e 2025 l'età minima di accesso alla pensione di vecchiaia è di 67 anni, per entrambi i sessi e i settori lavorativi dipendenti privati e autonomi.

Per quanto riguarda i requisiti della pensione anticipata, negli anni 2024 e 2025 sono 41 anni e 10 mesi di anzianità contributiva per le donne e 42 anni e 10 mesi per gli uomini, indipendentemente dall'età. Si fa presente tuttavia che vi sono ulteriori possibilità di uscita anticipata dal lavoro, tra cui Quota 103 introdotta dalla Legge 29 dicembre 2022, n. 197 (Legge di bilancio 2023), che anticipa il pensionamento per chi abbia compiuto 62 anni di età e maturato 41 di contributi entro il 31.12.2023 e prorogata al 2024 e al 2025 con requisiti simili ma calcolo della pensione interamente contributivo, Opzione donna, prorogata con requisiti molto più stringenti per il 2023 (Legge di bilancio 2023) e per il 2024 e per il 2025 con stesse restrizioni e requisito anagrafico aumentato di un anno (Legge di bilancio 2024); inoltre persistono i canali di uscita più favorevoli per i lavoratori precoci e per gli addetti a mansioni "gravose" (Legge 232/2016) e a lavori usuranti ai sensi del D.lgs. 67/2011.

In tutte le gestioni si registra un numero più basso di liquidazioni di pensioni nel primo trimestre 2025 rispetto al corrispondente trimestre del 2024.

Dall'analisi degli indicatori statistici si osserva infine che:

- il rapporto tra le pensioni di invalidità e quelle di vecchiaia nel primo trimestre 2025 è diminuito di 5 punti percentuali rispetto al precedente anno, risultando pari al 17%.
- le pensioni anticipate rispetto a quelle di vecchiaia per il totale delle gestioni risultano più alte nel primo trimestre 2025 rispetto all'anno 2024, passando dal 16% in meno rispetto a quelle di vecchiaia nel 2024 al 4% nel primo trimestre 2025;
- la percentuale delle pensioni femminili su quelle maschili presenta nel primo trimestre 2025 diminuisce di 9 punti percentuali rispetto all'anno 2024, attestandosi al 104%.
- a livello territoriale il peso percentuale delle pensioni liquidate a residenti nel Nord Italia resta pressoché invariato (51% nel 2024 e 52% nel primo trimestre 2025).

MONITORAGGIO DEI FLUSSI DI PENSIONAMENTO:

(Le distribuzioni riportate si riferiscono alle pensioni liquidate alla data del 2 aprile 2025 con decorrenza entro marzo 2025)

INDICE DELLE TAVOLE

pag. 3

Totale GESTIONI

Tav. 1a - Distribuzione delle pensioni per decorrenza e gestione - MASCHI	pag. 6
Tav. 1b - Distribuzione delle pensioni per decorrenza e gestione - FEMMINE	pag. 7
Tav. 1c - Distribuzione delle pensioni per decorrenza e gestione - TOTALE	pag. 8
Tav. 2 - Indicatori statistici	pag. 10
Tav. 3 - Numero di pensioni Opzione donna liquidate per classe di importo, anno di decorrenza e classe di età	pag. 11

FONDO PENSIONI LAVORATORI DIPENDENTI

FPLD (compresi Enti creditizi e contabilità separate)

Tav. 4 - Distribuzione per trimestre di decorrenza e categoria	pag. 13
Tav. 5 - Numero di pensioni liquidate per categoria, anno di decorrenza e sesso	pag. 14
Tav. 6 - Età media alla decorrenza delle pensioni liquidate per categoria, anno di decorrenza e sesso	pag. 16
Tav. 7 - Numero di pensioni liquidate per categoria, anno di decorrenza ed area geografica	pag. 18
Tav. 8 - Numero di pensioni liquidate per categoria, anno di decorrenza e classe di età	pag. 20
Tav. 9a - Numero di pensioni liquidate per categoria, anno di decorrenza e classe d'importo - MASCHI	pag. 22
Tav. 9b - Numero di pensioni liquidate per categoria, anno di decorrenza e classe d'importo - FEMMINE	pag. 23
Tav. 9c - Numero di pensioni liquidate per categoria, anno di decorrenza e classe d'importo - TOTALE	pag. 24
Tav. 10 - Numero di pensioni liquidate per categoria, anno di decorrenza e regime di liquidazione	pag. 26

di cui: FPLD al netto delle contabilità separate

Tav. 4bis - Distribuzione per trimestre di decorrenza e categoria	pag. 28
Tav. 5bis - Numero di pensioni liquidate per categoria, anno di decorrenza e sesso	pag. 29
Tav. 6bis - Età media alla decorrenza delle pensioni liquidate per categoria, anno di decorrenza e sesso	pag. 31
Tav. 7bis - Numero di pensioni liquidate per categoria, anno di decorrenza ed area geografica	pag. 33
Tav. 8bis - Numero di pensioni liquidate per categoria, anno di decorrenza e classe di età	pag. 35
Tav. 9a/bis - Numero di pensioni liquidate per categoria, anno di decorrenza e classe d'importo - MASCHI	pag. 37
Tav. 9b/bis - Numero di pensioni liquidate per categoria, anno di decorrenza e classe d'importo - FEMMINE	pag. 38
Tav. 9c/bis - Numero di pensioni liquidate per categoria, anno di decorrenza e classe d'importo - TOTALE	pag. 39
Tav. 10bis - Numero di pensioni liquidate per categoria, anno di decorrenza e regime di liquidazione	pag. 41

COLTIVATORI DIRETTI MEZZADRI E COLONI

Tav. 11 - Distribuzione per trimestre di decorrenza e categoria	pag. 43
Tav. 12 - Numero di pensioni liquidate per categoria, anno di decorrenza e sesso	pag. 44
Tav. 13 - Età media alla decorrenza delle pensioni liquidate per categoria, anno di decorrenza e sesso	pag. 46
Tav. 14 - Numero di pensioni liquidate per categoria, anno di decorrenza ed area geografica	pag. 48
Tav. 15 - Numero di pensioni liquidate per categoria, anno di decorrenza e classe di età	pag. 50
Tav. 16a - Numero di pensioni liquidate per categoria, anno di decorrenza e classe d'importo - MASCHI	pag. 52
Tav. 16b - Numero di pensioni liquidate per categoria, anno di decorrenza e classe d'importo - FEMMINE	pag. 53
Tav. 16c - Numero di pensioni liquidate per categoria, anno di decorrenza e classe d'importo - TOTALE	pag. 54
Tav. 17 - Numero di pensioni liquidate per categoria, anno di decorrenza e regime di liquidazione	pag. 56

ARTIGIANI

Tav. 18 - Distribuzione per trimestre di decorrenza e categoria	pag. 58
Tav. 19 - Numero di pensioni liquidate per categoria, anno di decorrenza e sesso	pag. 59
Tav. 20 - Età media alla decorrenza delle pensioni liquidate per categoria, anno di decorrenza e sesso	pag. 61
Tav. 21 - Numero di pensioni liquidate per categoria, anno di decorrenza ed area geografica	pag. 63
Tav. 22 - Numero di pensioni liquidate per categoria, anno di decorrenza e classe di età	pag. 65
Tav. 23a - Numero di pensioni liquidate per categoria, anno di decorrenza e classe d'importo - MASCHI	pag. 67
Tav. 23b - Numero di pensioni liquidate per categoria, anno di decorrenza e classe d'importo - FEMMINE	pag. 68
Tav. 23c - Numero di pensioni liquidate per categoria, anno di decorrenza e classe d'importo - TOTALE	pag. 69
Tav. 24 - Numero di pensioni liquidate per categoria, anno di decorrenza e regime di liquidazione	pag. 71

COMMERCIANTI

Tav. 25 - Distribuzione per trimestre di decorrenza e categoria	pag. 73
Tav. 26 - Numero di pensioni liquidate per categoria, anno di decorrenza e sesso	pag. 74
Tav. 27 - Età media alla decorrenza delle pensioni liquidate per categoria, anno di decorrenza e sesso	pag. 76
Tav. 28 - Numero di pensioni liquidate per categoria, anno di decorrenza ed area geografica	pag. 78
Tav. 29 - Numero di pensioni liquidate per categoria, anno di decorrenza e classe di età	pag. 80
Tav. 30a - Numero di pensioni liquidate per categoria, anno di decorrenza e classe d'importo - MASCHI	pag. 82
Tav. 30b - Numero di pensioni liquidate per categoria, anno di decorrenza e classe d'importo - FEMMINE	pag. 83
Tav. 30c - Numero di pensioni liquidate per categoria, anno di decorrenza e classe d'importo - TOTALE	pag. 84
Tav. 31 - Numero di pensioni liquidate per categoria, anno di decorrenza e regime di liquidazione	pag. 86

PARASUBORDINATI

Tav. 32 - Distribuzione per trimestre di decorrenza e categoria	pag. 88
Tav. 33 - Numero di pensioni liquidate per categoria, anno di decorrenza e sesso	pag. 89
Tav. 34 - Età media alla decorrenza delle pensioni liquidate per categoria, anno di decorrenza e sesso	pag. 91
Tav. 35 - Numero di pensioni liquidate per categoria, anno di decorrenza ed area geografica	pag. 93
Tav. 36 - Numero di pensioni liquidate per categoria, anno di decorrenza e classe di età	pag. 95
Tav. 37a - Numero di pensioni liquidate per categoria, anno di decorrenza e classe d'importo - MASCHI	pag. 97
Tav. 37b - Numero di pensioni liquidate per categoria, anno di decorrenza e classe d'importo - FEMMINE	pag. 98
Tav. 37c - Numero di pensioni liquidate per categoria, anno di decorrenza e classe d'importo - TOTALE	pag. 99
Tav. 38 - Numero di pensioni liquidate per categoria, anno di decorrenza e regime di liquidazione	pag. 101

GESTIONE DIPENDENTI PUBBLICI

Tav. 39 - Distribuzione per trimestre di decorrenza e categoria	pag. 103
Tav. 40 - Numero di pensioni liquidate per categoria, anno di decorrenza e sesso	pag. 104
Tav. 41 - Età media alla decorrenza delle pensioni liquidate per categoria, anno di decorrenza e sesso	pag. 106
Tav. 42 - Numero di pensioni liquidate per categoria, anno di decorrenza ed area geografica	pag. 108
Tav. 43 - Numero di pensioni liquidate per categoria, anno di decorrenza e classe di età	pag. 110
Tav. 44a - Numero di pensioni liquidate per categoria, anno di decorrenza e classe d'importo - MASCHI	pag. 112
Tav. 44b - Numero di pensioni liquidate per categoria, anno di decorrenza e classe d'importo - FEMMINE	pag. 113
Tav. 44c - Numero di pensioni liquidate per categoria, anno di decorrenza e classe d'importo - TOTALE	pag. 114
Tav. 45 - Numero di pensioni liquidate per categoria, anno di decorrenza e regime di liquidazione	pag. 116

FONDI SPECIALI (comprese le pensioni in regime di cumulo e totalizzate)

Tav. 46 - Distribuzione per trimestre di decorrenza e categoria	pag. 118
Tav. 47 - Numero di pensioni liquidate per categoria, anno di decorrenza e sesso	pag. 119
Tav. 48 - Età media alla decorrenza delle pensioni liquidate per categoria, anno di decorrenza e sesso	pag. 121
Tav. 49 - Numero di pensioni liquidate per categoria, anno di decorrenza ed area geografica	pag. 123
Tav. 50 - Numero di pensioni liquidate per categoria, anno di decorrenza e classe di età	pag. 125
Tav. 51a - Numero di pensioni liquidate per categoria, anno di decorrenza e classe d'importo - MASCHI	pag. 127
Tav. 51b - Numero di pensioni liquidate per categoria, anno di decorrenza e classe d'importo - FEMMINE	pag. 128
Tav. 51c - Numero di pensioni liquidate per categoria, anno di decorrenza e classe d'importo - TOTALE	pag. 129
Tav. 52 - Numero di pensioni liquidate per categoria, anno di decorrenza e regime di liquidazione	pag. 131
ASSEGNI SOCIALI	
Tav.53 - Distribuzione per trimestre di decorrenza e sesso	pag. 133
Appendice normativa	pag. 134

TOTALE GESTIONI

Distribuzione delle pensioni per anno di decorrenza, categoria e gestione - MASCHI

Rilevazione al 02/04/2025

(numeri in unità - importi medi mensili alla decorrenza in unità di euro)

GESTIONE e CATEGORIA	DECORRENZA			
	ANNO 2024		Gennaio - Marzo 2025	
	Numero	Importo medio	Numero	Importo medio
FPLD				
Vecchiaia	46.156	1.468	11.505	1.563
Anticipate	65.935	2.357	18.834	2.372
Invalidità	25.858	877	4.130	883
Superstiti	21.231	536	4.686	539
Totale	159.180	1.616	39.155	1.758
CDCM				
Vecchiaia	2.827	771	595	800
Anticipate	5.451	1.083	1.734	1.045
Invalidità	721	612	139	643
Superstiti	4.367	458	960	456
Totale	13.366	788	3.428	821
Artigiani				
Vecchiaia	16.828	1.022	3.979	1.066
Anticipate	23.014	1.445	5.902	1.471
Invalidità	4.069	741	869	785
Superstiti	3.041	470	674	468
Totale	46.952	1.169	11.424	1.219
Commercianti				
Vecchiaia	16.415	1.143	3.766	1.187
Anticipate	12.372	1.733	3.274	1.772
Invalidità	2.858	758	527	794
Superstiti	4.525	470	1.034	480
Totale	36.170	1.230	8.601	1.301
Parasubordinati				
Vecchiaia	23.958	394	5.444	435
Invalidità	670	301	137	261
Superstiti	997	78	188	62
Totale	25.625	380	5.769	419
GDP				
Vecchiaia	13.674	2.873	2.107	3.179
Anticipate	26.769	2.734	4.265	2.649
Invalidità	2.086	1.889	124	1.999
Superstiti	9.332	931	1.002	868
Totale	51.861	2.412	7.498	2.549
Fondi speciali*				
Vecchiaia	13.549	1.642	2.283	1.684
Anticipate	16.599	2.654	3.499	2.741
Invalidità	705	1.253	63	1.314
Superstiti	1.642	711	230	746
Totale	32.495	2.103	6.075	2.254
Totale gestioni previdenziali				
Vecchiaia	133.407	1.326	29.679	1.350
Anticipate	150.140	2.220	37.508	2.182
Invalidità	36.967	901	5.989	869
Superstiti	45.135	595	8.774	550
Totale gestioni previdenziali	365.649	1.560	81.950	1.610
Assegni sociali	40.424	526	10.649	532
Totale	406.073	1.457	92.599	1.486

* comprese le pensioni in regime di cumulo e totalizzate

Distribuzione delle pensioni per anno di decorrenza, categoria e gestione - FEMMINE

Rilevazione al 02/04/2025

(numeri in unità - importi medi mensili alla decorrenza in unità di euro)

GESTIONE e CATEGORIA	DECORRENZA			
	ANNO 2024		Gennaio - Marzo 2025	
	Numero	Importo medio	Numero	Importo medio
FPLD				
Vecchiaia	59.535	799	13.362	867
Anticipate	27.858	1.865	7.849	1.885
Invalità	15.669	631	2.656	648
Superstiti	87.312	1.068	20.238	1.100
Totale	190.374	1.065	44.105	1.142
CDCM				
Vecchiaia	5.293	669	1.186	680
Anticipate	2.486	872	775	873
Invalità	412	512	67	519
Superstiti	11.546	658	2.642	674
Totale	19.737	685	4.670	707
Artigiani				
Vecchiaia	8.333	805	1.845	828
Anticipate	4.318	1.093	1.098	1.124
Invalità	922	586	181	611
Superstiti	25.598	773	6.184	787
Totale	39.171	811	9.308	832
Commercianti				
Vecchiaia	15.173	820	3.543	843
Anticipate	5.321	1.233	1.367	1.267
Invalità	1.640	602	351	653
Superstiti	16.688	757	3.878	779
Totale	38.822	840	9.139	872
Parasubordinati				
Vecchiaia	12.682	238	2.845	267
Invalità	403	186	105	155
Superstiti	9.202	134	2.056	126
Totale	22.287	194	5.006	207
GDP				
Vecchiaia	19.917	1.975	1.929	2.239
Anticipate	25.997	2.069	3.749	2.079
Invalità	1.254	1.023	44	1.536
Superstiti	28.370	1.449	3.571	1.452
Totale	75.538	1.794	9.293	1.869
Fondi speciali*				
Vecchiaia	12.280	1.175	1.882	1.221
Anticipate	7.096	2.055	1.748	2.056
Invalità	638	919	51	787
Superstiti	8.818	1.160	1.929	1.188
Totale	28.832	1.381	5.610	1.466
Totale gestioni				
Vecchiaia	133.213	954	26.592	913
Anticipate	73.076	1.831	16.586	1.798
Invalità	20.938	648	3.455	643
Superstiti	187.534	991	40.498	980
Totale gestioni previdenziali	414.761	1.110	87.131	1.102
Assegni sociali	56.352	469	14.852	476
Totale	471.113	1.033	101.983	1.011

* comprese le pensioni in regime di cumulo e totalizzate

Distribuzione delle pensioni per anno di decorrenza, categoria e gestione - TOTALE

Rilevazione al 02/04/2025

(numeri in unità - importi medi mensili alla decorrenza in unità di euro)

GESTIONE e CATEGORIA	DECORRENZA			
	ANNO 2024		Gennaio - Marzo 2025	
	Numero	Importo medio	Numero	Importo medio
FPLD				
Vecchiaia	105.691	1.091	24.867	1.189
Anticipate	93.793	2.211	26.683	2.228
Invalidità	41.527	784	6.786	791
Superstiti	108.543	964	24.924	995
Totale	349.554	1.316	83.260	1.432
CDCM				
Vecchiaia	8.120	705	1.781	720
Anticipate	7.937	1.017	2.509	992
Invalidità	1.133	575	206	603
Superstiti	15.913	603	3.602	616
Totale	33.103	726	8.098	755
Artigiani				
Vecchiaia	25.161	950	5.824	991
Anticipate	27.332	1.389	7.000	1.417
Invalidità	4.991	712	1.050	755
Superstiti	28.639	741	6.858	756
Totale	86.123	1.006	20.732	1.045
Commercianti				
Vecchiaia	31.588	987	7.309	1.020
Anticipate	17.693	1.582	4.641	1.624
Invalidità	4.498	701	878	738
Superstiti	21.213	695	4.912	716
Totale	74.992	1.028	17.740	1.080
Parasubordinati				
Vecchiaia	36.640	340	8.289	377
Invalidità	1.073	258	242	215
Superstiti	10.199	128	2.244	121
Totale	47.912	293	10.775	320
GDP				
Vecchiaia	33.591	2.340	4.036	2.730
Anticipate	52.766	2.406	8.014	2.382
Invalidità	3.340	1.564	168	1.878
Superstiti	37.702	1.321	4.573	1.324
Totale	127.399	2.045	16.791	2.172
Fondi speciali*				
Vecchiaia	25.829	1.420	4.165	1.475
Anticipate	23.695	2.474	5.247	2.513
Invalidità	1.343	1.094	114	1.078
Superstiti	10.460	1.090	2.159	1.141
Totale	61.327	1.764	11.685	1.875
Totale gestioni				
Vecchiaia	266.620	1.140	56.271	1.144
Anticipate	223.216	2.092	54.094	2.065
Invalidità	57.905	810	9.444	786
Superstiti	232.669	914	49.272	903
Totale gestioni previdenziali	780.410	1.320	169.081	1.348
Assegni sociali	96.776	493	25.501	499
Totale	877.186	1.229	194.582	1.237

* comprese le pensioni in regime di cumulo e totalizzate

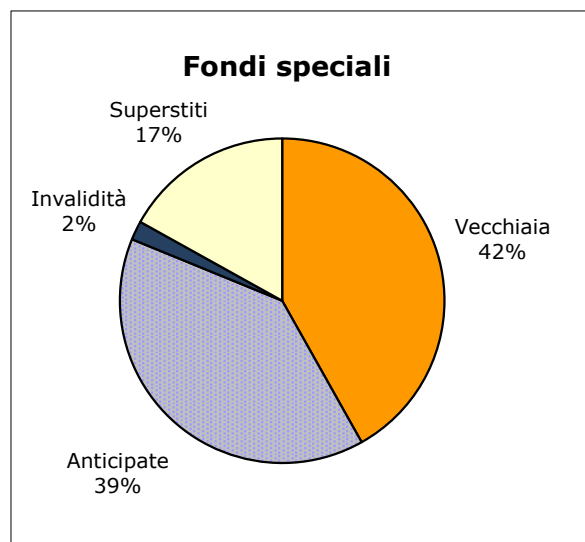
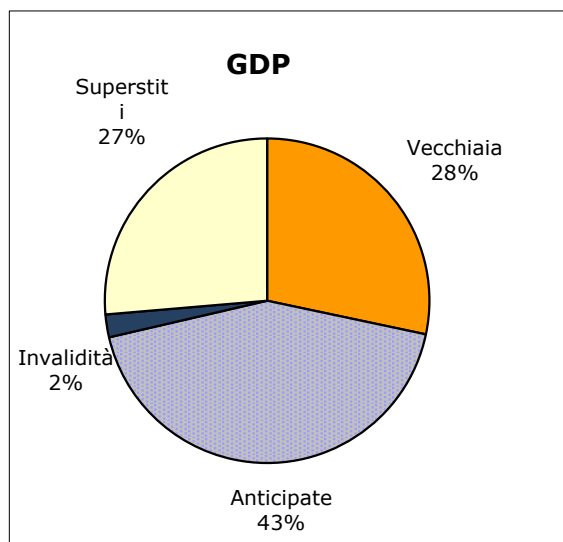
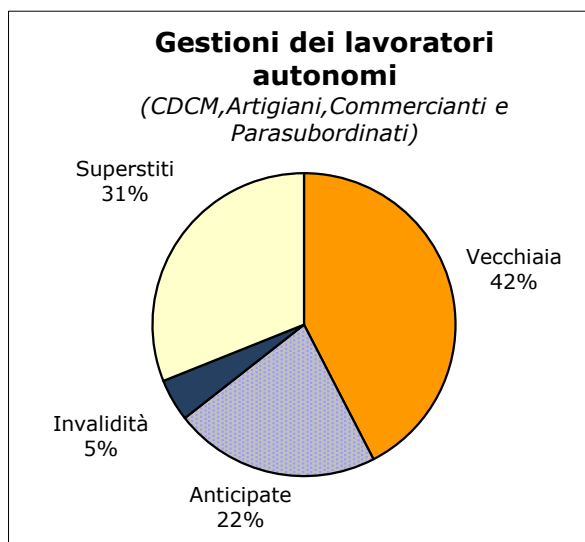
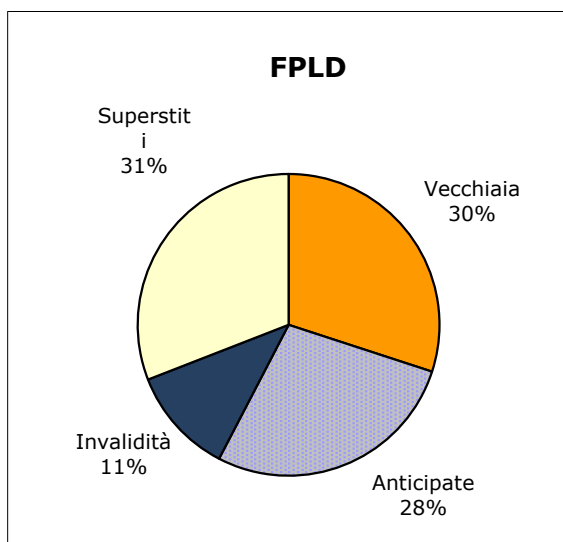
TOTALE GESTIONI DEI LAVORATORI AUTONOMI

Distribuzione delle pensioni per anno di decorrenza e categoria

Rilevazione al 02/04/2025

(numeri in unità - importi medi mensili alla decorrenza in unità di euro)

GESTIONE e CATEGORIA	DECORRENZA			
	ANNO 2024		Gennaio - Marzo 2025	
	Numero	Importo medio	Numero	Importo medio
di cui: Totale gestioni dei lavoratori autonomi (compresi Parasubordinati)				
Vecchiaia	101.509	722	23.203	760
Anticipate	52.962	1.398	14.150	1.409
Invalità	11.695	653	2.376	681
Superstiti	75.964	617	17.616	635
Totale	242.130	834	57.345	879



Indicatori statistici gestioni previdenziali

Rilevazione al 02/04/2025

Anno di decorrenza (Gestione)	Pensioni di invalidità per 100 pensioni di vecchiaia	Pensioni anticipate per 100 pensioni di vecchiaia	Pensioni femminili per 100 pensioni maschili	Pensioni a residenti nel Nord Italia per 100 pensioni
<u>ANNO 2024</u>				
FPLD	39	89	120	50
CDCM	14	98	148	50
Artigiani	20	109	83	57
Commercianti	14	56	107	54
Parasubordinati	3	0	87	63
GDP	10	157	146	40
Fondi speciali*	5	92	89	52
<i>Totale</i>	22	84	113	51
<u>Gennaio - Marzo 2025</u>				
FPLD	27	107	110	51
CDCM	12	141	133	50
Artigiani	18	120	79	58
Commercianti	12	63	105	55
Parasubordinati	3	0	90	62
GDP	4	199	123	40
Fondi speciali*	3	126	80	54
<i>Totale</i>	17	96	104	52

* comprese le pensioni in regime di cumulo e totalizzate

Numero di pensioni Opzione donna liquidate per classe di importo,

Rilevazione al 02/04/2025

Classi di età	Classi di importo				
	Fino a 999,99	1000,00 - 1499,99	1500,00- 1999,99	2000,00 e più	Totale
<u>ANNO 2024</u>					
fino a 59	92	65	15	6	178
60-61	678	590	164	106	1.538
62-63	594	478	150	125	1.347
64-65	166	181	55	47	449
66 e oltre	29	20	8	4	61
	1.559	1.334	392	288	3.573
<u>Gennaio - Marzo 2025</u>					
fino a 59	-	-	-	-	-
60-61	106	77	23	14	220
62-63	95	101	42	27	265
64-65	28	46	12	12	98
66 e oltre	3	2	4	-	9
Totale	232	226	81	53	592

FONDO PENSIONI LAVORATORI DIPENDENTI

NOTA BENE:

Il **Fondo Pensioni Lavoratori Dipendenti** comprende sia i trattamenti relativi alle quattro contabilità separate confluite nel FPLD nel corso dell'ultimo ventennio (Fondo Trasporti nel 1996, Fondi Elettrici e Telefonici nel 2000, INPDAI nel 2003), sia quelli degli Ex Enti pubblici creditizi, gestione che a decorrere dal 1° gennaio 2011 è stata soppressa.

Per completezza sono state esposte anche le statistiche relative al FPLD comprensivo degli ex Enti creditizi, ma al netto delle contabilità separate, in analogia alla modalità di esposizione dei dati contabili.

FONDO PENSIONI LAVORATORI DIPENDENTI
(compresi i trattamenti degli ex Enti creditizi e delle contabilità separate)
Distribuzione delle pensioni liquidate per trimestre di decorrenza e categoria

Rilevazione al 02/04/2025

(numeri in unità - importi medi mensili alla decorrenza in unità di euro)

Trimestre di decorrenza	Vecchiaia		Anticipate		Invalidità		Superstiti		Totale	
	Numero	Importo medio	Numero	Importo medio	Numero	Importo medio	Numero	Importo medio	Numero	Importo medio
<u>ANNO 2024</u>										
I° trimestre	28.314	1.107	33.119	2.182	9.760	792	31.126	957	102.319	1.379
II° trimestre	27.049	1.076	21.108	2.196	11.526	783	25.763	957	85.446	1.277
III° trimestre	25.217	1.100	20.544	2.252	9.545	783	25.647	966	80.953	1.313
IV° trimestre	25.111	1.078	19.022	2.236	10.696	778	26.007	978	80.836	1.279
Totale	105.691	1.091	93.793	2.211	41.527	784	108.543	964	349.554	1.316
<u>ANNO 2025</u>										
I° trimestre	24.867	1.189	26.683	2.228	6.786	791	24.924	995	83.260	1.432
II° trimestre	-	-	-	-	-	-	-	-	-	-
III° trimestre	-	-	-	-	-	-	-	-	-	-
IV° trimestre	-	-	-	-	-	-	-	-	-	-
Totale	24.867	1.189	26.683	2.228	6.786	791	24.924	995	83.260	1.432

FONDO PENSIONI LAVORATORI DIPENDENTI
(compresi i trattamenti degli ex Enti creditizi e delle contabilità separate)

Numero di pensioni liquidate per categoria, anno di decorrenza e sesso

Rilevazione al 02/04/2025

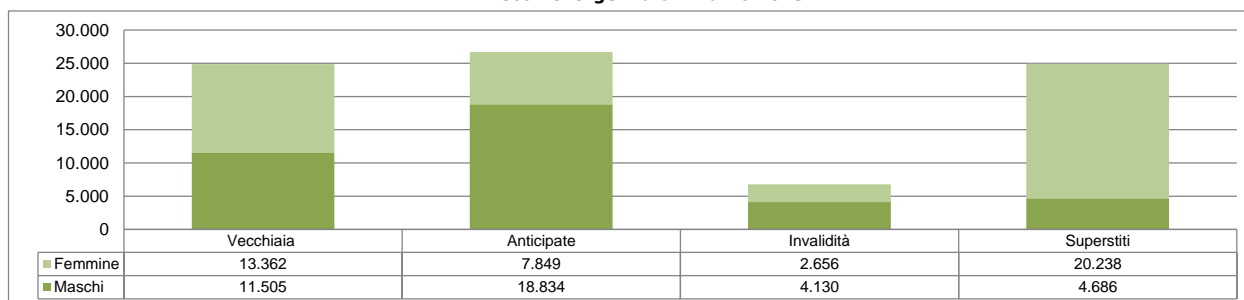
Sesso	Vecchiaia	Anticipate	Invalidità	Superstiti	Totale
Decorrenti ANNO 2024					
Maschi	46.156	65.935	25.858	21.231	159.180
Femmine	59.535	27.858	15.669	87.312	190.374
Totale	105.691	93.793	41.527	108.543	349.554
<i>di cui: Decorrenti gennaio - marzo 2024</i>					
Maschi	12.841	23.794	6.041	5.997	48.673
Femmine	15.473	9.325	3.719	25.129	53.646
Totale	28.314	33.119	9.760	31.126	102.319
Decorrenti gennaio - marzo 2025					
Maschi	11.505	18.834	4.130	4.686	39.155
Femmine	13.362	7.849	2.656	20.238	44.105
Totale	24.867	26.683	6.786	24.924	83.260

FONDO PENSIONI LAVORATORI DIPENDENTI
(compresi i trattamenti degli ex Enti creditizi e delle contabilità separate)

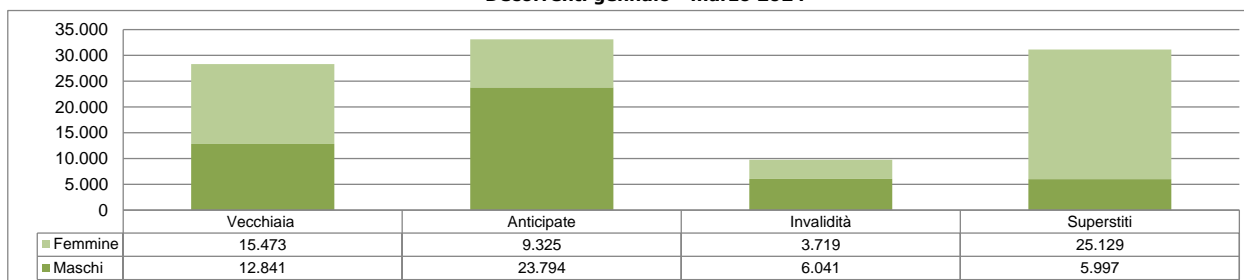
Distribuzione percentuale delle pensioni liquidate per sesso e categoria

Rilevazione al 02/04/2025

Decorrenti gennaio - marzo 2025



Decorrenti gennaio - marzo 2024



FONDO PENSIONI LAVORATORI DIPENDENTI
(compresi i trattamenti degli ex Enti creditizi e delle contabilità separate)

Età media alla decorrenza delle pensioni liquidate per categoria, anno di decorrenza e sesso

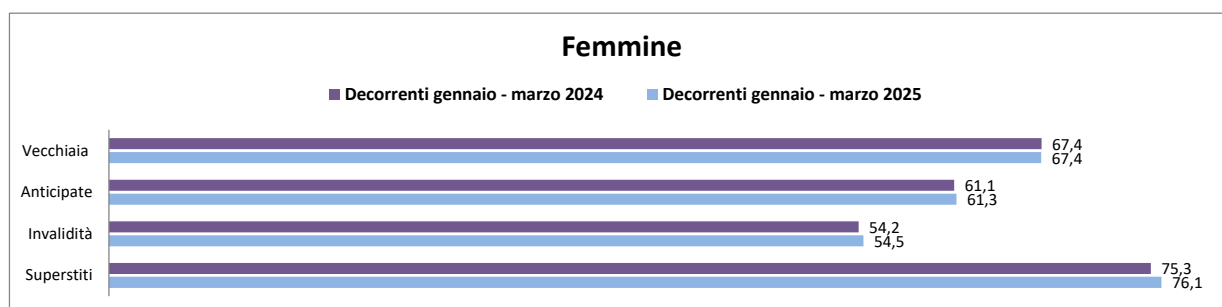

Rilevazione al 02/04/2025
(età in anni compiuti)

Sesso	Vecchiaia	Anticipate	Invalità	Superstiti	Totale
Decorrenti ANNO 2024					
Maschi	67,3	61,2	55,6	77,4	64,3
Femmine	67,4	61,1	54,4	75,2	69,0
Totale	67,4	61,2	55,2	75,6	66,8
<i>di cui: Decorrenti gennaio - marzo 2024</i>					
Maschi	67,4	61,3	55,4	77,0	64,1
Femmine	67,4	61,1	54,2	75,3	69,1
Totale	67,4	61,2	54,9	75,7	66,7
Decorrenti gennaio - marzo 2025					
Maschi	67,3	61,3	55,6	79,6	64,6
Femmine	67,4	61,3	54,5	76,1	69,5
Totale	67,4	61,3	55,2	76,7	67,2

FONDO PENSIONI LAVORATORI DIPENDENTI
(compresi i trattamenti degli ex Enti creditizi e delle contabilità separate)

Età media alla decorrenza delle pensioni liquidate per sesso

Rilevazione al 02/04/2025



FONDO PENSIONI LAVORATORI DIPENDENTI
(compresi i trattamenti degli ex Enti creditizi e delle contabilità separate)

Numero di pensioni liquidate per categoria, anno di decorrenza ed area geografica

Rilevazione al 02/04/2025

Aree Geografiche (*)	Vecchiaia	Anticipate	Invalità	Superstiti	Totale
Decorrenti ANNO 2024					
Nord - Ovest	24.199	38.291	8.188	33.890	104.568
Nord - Est	17.567	27.147	6.914	19.237	70.865
Centro	23.719	16.225	8.207	20.138	68.289
Sud ed Isole	40.206	12.130	18.218	35.278	105.832
Totale	105.691	93.793	41.527	108.543	349.554
<i>di cui: Decorrenti gennaio - marzo 2024</i>					
Nord - Ovest	6.526	13.621	1.732	9.602	31.481
Nord - Est	4.785	9.082	1.496	5.451	20.814
Centro	6.315	5.767	1.837	5.802	19.721
Sud ed Isole	10.688	4.649	4.695	10.271	30.303
Totale	28.314	33.119	9.760	31.126	102.319
Decorrenti gennaio - marzo 2025					
Nord - Ovest	5.994	11.110	1.440	7.996	26.540
Nord - Est	4.195	7.466	1.205	4.431	17.297
Centro	5.082	4.740	1.356	4.484	15.662
Sud ed Isole	9.596	3.367	2.785	8.013	23.761
Totale	24.867	26.683	6.786	24.924	83.260

(*) L'area Nord- Ovest comprende: Piemonte, Valle d'Aosta, Lombardia e Liguria.

L'area Nord- Est comprende: Trentino-Alto Adige, Veneto, Friuli-Venezia Giulia e Emilia-Romagna.

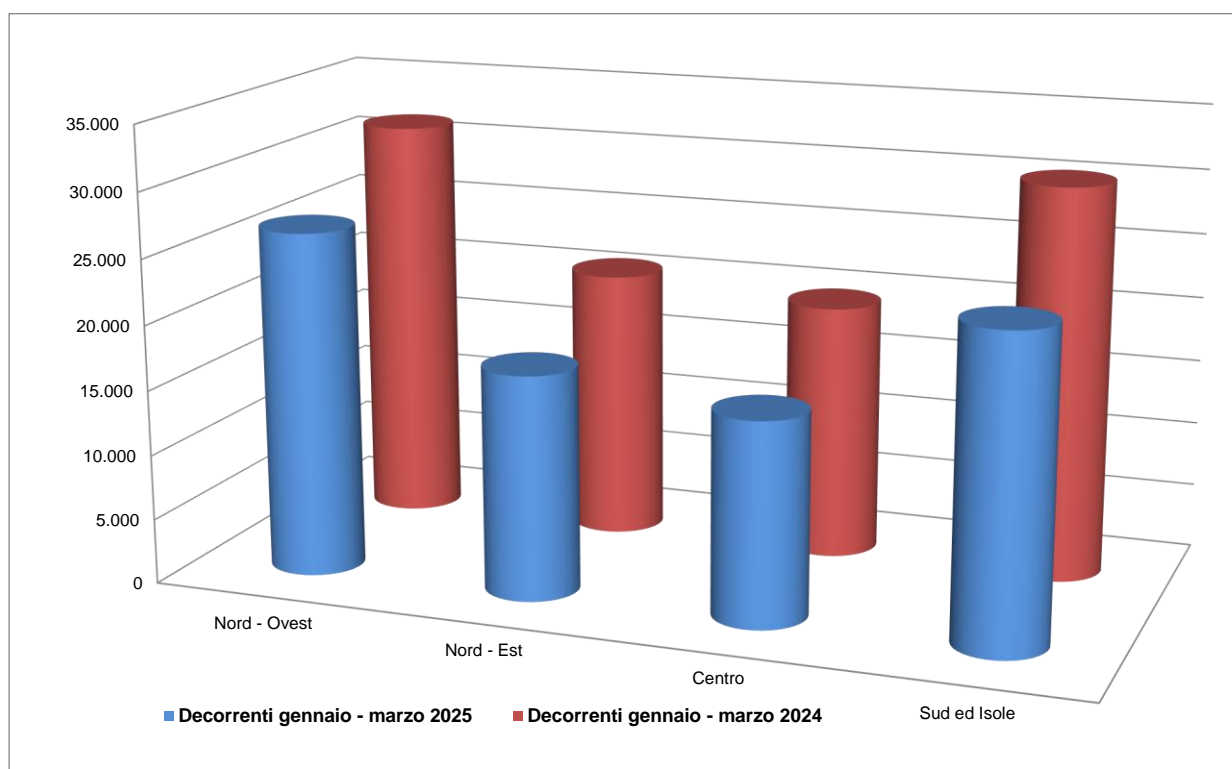
L'area Centro comprende: Toscana, Umbria, Marche e Lazio.

L'area Sud ed Isole comprende: Abruzzo, Molise, Campania, Puglia, Basilicata, Calabria, Sicilia e Sardegna.

FONDO PENSIONI LAVORATORI DIPENDENTI
(compresi i trattamenti degli ex Enti creditizi e delle contabilità separate)

Distribuzione delle pensioni liquidate per ripartizione territoriale

Rilevazione al 02/04/2025



FONDO PENSIONI LAVORATORI DIPENDENTI
(compresi i trattamenti degli ex Enti creditizi e delle contabilità separate)

Numero di pensioni liquidate per categoria, anno di decorrenza e classe d'età

Rilevazione al 02/04/2025

<i>Classi di età</i> (*)	<i>Vecchiaia</i>	<i>Anticipate</i>	<i>Invalità</i>	<i>Superstiti</i>	<i>Totale</i>
Decorrenti ANNO 2024					
fino a 54	12	113	17.224	6.619	23.968
55-59	646	31.508	11.623	4.818	48.595
60-64	3.067	56.722	10.702	6.879	77.370
65-67	89.004	5.447	1.818	5.408	101.677
68 e oltre	12.962	3	160	84.819	97.944
Totale	105.691	93.793	41.527	108.543	349.554
<i>Età media alla dec.</i>	67,4	61,2	55,2	75,6	66,8
<i>di cui: Decorrenti gennaio - marzo 2024</i>					
fino a 54	4	41	4.154	1.971	6.170
55-59	182	11.017	2.733	1.332	15.264
60-64	851	20.214	2.491	1.869	25.425
65-67	23.356	1.845	343	1.528	27.072
68 e oltre	3.921	2	39	24.426	28.388
Totale	28.314	33.119	9.760	31.126	102.319
<i>Età media alla dec.</i>	67,4	61,2	54,9	75,7	66,7
Decorrenti gennaio - marzo 2025					
fino a 54	1	16	2.814	1.130	3.961
55-59	131	8.681	1.801	931	11.544
60-64	723	16.489	1.771	1.477	20.460
65-67	20.930	1.497	377	1.214	24.018
68 e oltre	3.082	0	23	20.172	23.277
Totale	24.867	26.683	6.786	24.924	83.260
<i>Età media alla dec.</i>	67,4	61,3	55,2	76,7	67,2

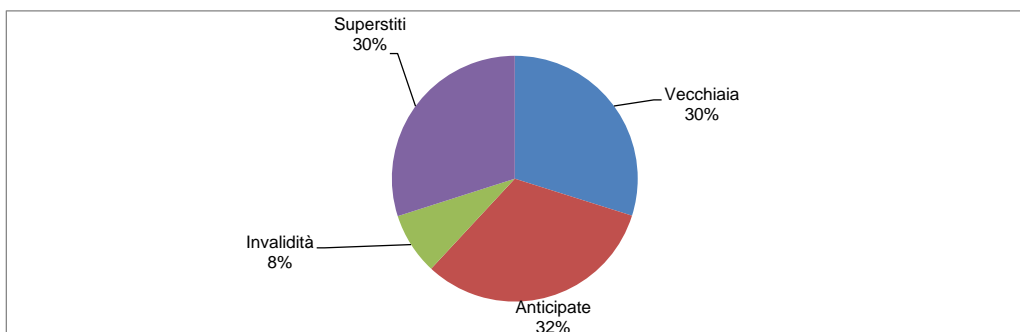
(*) Età in anni compiuti alla decorrenza

FONDO PENSIONI LAVORATORI DIPENDENTI
(compresi i trattamenti degli ex Enti creditizi e delle contabilità separate)

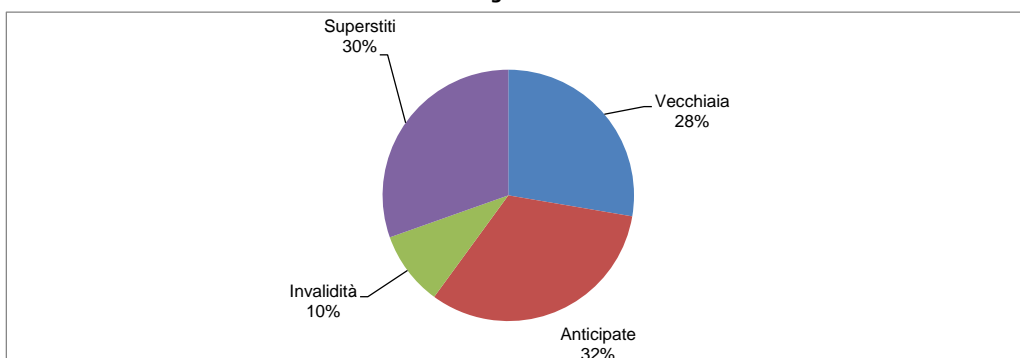
Distribuzione percentuale delle pensioni liquidate per categoria

Rilevazione al 02/04/2025

Decorrenti gennaio - marzo 2025



Decorrenti gennaio - marzo 2024



Numero di pensioni liquidate per categoria, anno di decorrenza e classe d'importo - MASCHI

Rilevazione al 02/04/2025

<i>Classi di importo mensile alla decorrenza in euro</i>	<i>Vecchiaia</i>	<i>Anticipate</i>	<i>Invalità</i>	<i>Superstiti</i>	<i>Totale</i>
Decorrenti ANNO 2024					
Fino a 499,99	5.856	750	5.134	10.992	22.732
500,00-999,99	14.185	862	11.753	8.597	35.397
1.000,00-1.499,99	11.697	7.731	6.598	1.254	27.280
1.500,00-1.999,99	6.029	23.556	1.854	268	31.707
2.000,00-2.999,99	3.920	20.843	401	98	25.262
3.000,00 e più	4.469	12.193	118	22	16.802
<i>Totale</i>	46.156	65.935	25.858	21.231	159.180
<i>di cui: Decorrenti gennaio - marzo 2024</i>					
Fino a 499,99	1.531	276	1.160	3.106	6.073
500,00-999,99	4.114	321	2.747	2.435	9.617
1.000,00-1.499,99	3.270	2.808	1.535	350	7.963
1.500,00-1.999,99	1.637	8.388	460	73	10.558
2.000,00-2.999,99	1.114	8.111	104	30	9.359
3.000,00 e più	1.175	3.890	35	3	5.103
<i>Totale</i>	12.841	23.794	6.041	5.997	48.673
Decorrenti gennaio - marzo 2025					
Fino a 499,99	1.032	80	818	2.423	4.353
500,00-999,99	3.440	180	1.908	1.913	7.441
1.000,00-1.499,99	3.193	2.202	979	275	6.649
1.500,00-1.999,99	1.617	6.908	333	51	8.909
2.000,00-2.999,99	1.072	5.972	76	22	7.142
3.000,00 e più	1.151	3.492	16	2	4.661
<i>Totale</i>	11.505	18.834	4.130	4.686	39.155

Numero di pensioni liquidate per categoria, anno di decorrenza e classe d'importo - FEMMINE

Rilevazione al 02/04/2025

<i>Classi di importo mensile alla decorrenza in euro</i>	<i>Vecchiaia</i>	<i>Anticipate</i>	<i>Invalità</i>	<i>Superstiti</i>	<i>Totale</i>
Decorrenti ANNO 2024					
Fino a 499,99	14.446	391	5.837	8.096	28.770
500,00-999,99	31.387	2.018	7.629	37.326	78.360
1.000,00-1.499,99	9.025	9.895	1.823	27.411	48.154
1.500,00-1.999,99	2.354	6.543	313	9.113	18.323
2.000,00-2.999,99	1.488	5.917	53	3.975	11.433
3.000,00 e più	835	3.094	14	1.391	5.334
<i>Totale</i>	59.535	27.858	15.669	87.312	190.374
<i>di cui: Decorrenti gennaio - marzo 2024</i>					
Fino a 499,99	3.605	132	1.369	2.505	7.611
500,00-999,99	8.270	730	1.834	10.835	21.669
1.000,00-1.499,99	2.337	3.257	419	7.676	13.689
1.500,00-1.999,99	612	2.325	77	2.577	5.591
2.000,00-2.999,99	413	1.968	16	1.134	3.531
3.000,00 e più	236	913	4	402	1.555
<i>Totale</i>	15.473	9.325	3.719	25.129	53.646
Decorrenti gennaio - marzo 2025					
Fino a 499,99	2.459	60	949	1.464	4.932
500,00-999,99	7.402	449	1.306	8.476	17.633
1.000,00-1.499,99	2.243	2.818	326	6.765	12.152
1.500,00-1.999,99	660	1.988	55	2.280	4.983
2.000,00-2.999,99	390	1.720	17	947	3.074
3.000,00 e più	208	814	3	306	1.331
<i>Totale</i>	13.362	7.849	2.656	20.238	44.105

FONDO PENSIONI LAVORATORI DIPENDENTI
(compresi i trattamenti degli ex Enti creditizi e delle contabilità separate)

Numero di pensioni liquidate per categoria, anno di decorrenza e classe d'importo

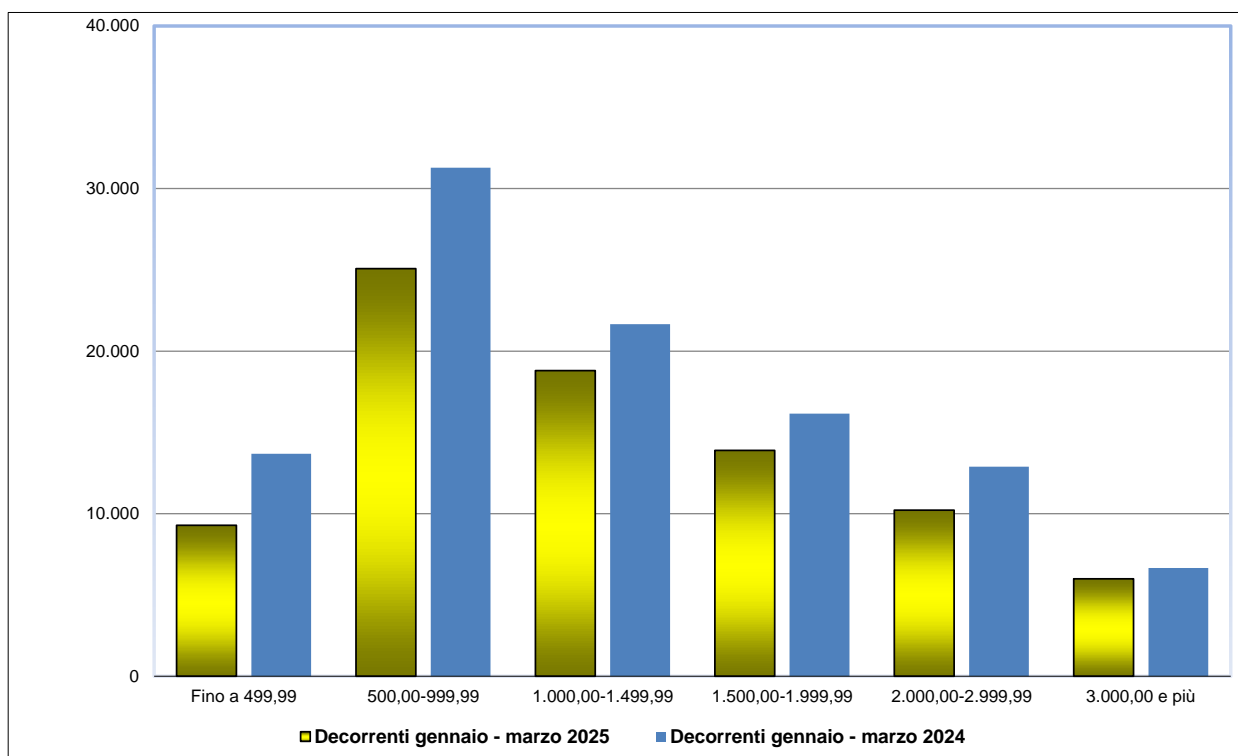
Rilevazione al 02/04/2025

<i>Classi di importo mensile alla decorrenza in euro</i>	<i>Vecchiaia</i>	<i>Anticipate</i>	<i>Invalità</i>	<i>Superstiti</i>	<i>Totale</i>
Decorrenti ANNO 2024					
Fino a 499,99	20.302	1.141	10.971	19.088	51.502
500,00-999,99	45.572	2.880	19.382	45.923	113.757
1.000,00-1.499,99	20.722	17.626	8.421	28.665	75.434
1.500,00-1.999,99	8.383	30.099	2.167	9.381	50.030
2.000,00-2.999,99	5.408	26.760	454	4.073	36.695
3.000,00 e più	5.304	15.287	132	1.413	22.136
<i>Totale</i>	105.691	93.793	41.527	108.543	349.554
<i>di cui: Decorrenti gennaio - marzo 2024</i>					
Fino a 499,99	5.136	408	2.529	5.611	13.684
500,00-999,99	12.384	1.051	4.581	13.270	31.286
1.000,00-1.499,99	5.607	6.065	1.954	8.026	21.652
1.500,00-1.999,99	2.249	10.713	537	2.650	16.149
2.000,00-2.999,99	1.527	10.079	120	1.164	12.890
3.000,00 e più	1.411	4.803	39	405	6.658
<i>Totale</i>	28.314	33.119	9.760	31.126	102.319
Decorrenti gennaio - marzo 2025					
Fino a 499,99	3.491	140	1.767	3.887	9.285
500,00-999,99	10.842	629	3.214	10.389	25.074
1.000,00-1.499,99	5.436	5.020	1.305	7.040	18.801
1.500,00-1.999,99	2.277	8.896	388	2.331	13.892
2.000,00-2.999,99	1.462	7.692	93	969	10.216
3.000,00 e più	1.359	4.306	19	308	5.992
<i>Totale</i>	24.867	26.683	6.786	24.924	83.260

FONDO PENSIONI LAVORATORI DIPENDENTI
(compresi i trattamenti degli ex Enti creditizi e delle contabilità separate)

Distribuzione delle pensioni liquidate per classe di importo mensile alla decorrenza in euro

Rilevazione al 02/04/2025



Numero di pensioni liquidate per categoria, anno di decorrenza e regime di liquidazione

Rilevazione al 02/04/2025

Regime (*)	Vecchiaia	Anticipate	Invalità	Superstiti	Totale
Decorrenti ANNO 2024					
Retributivo/Misto	92.977	90.098	30.126	105.278	318.479
Contributivo	12.714	3.695	11.401	3.265	31.075
Totale	105.691	93.793	41.527	108.543	349.554
<i>di cui: Decorrenti gennaio - marzo 2024</i>					
Retributivo/Misto	24.850	31.893	7.124	30.225	94.092
Contributivo	3.464	1.226	2.636	901	8.227
Totale	28.314	33.119	9.760	31.126	102.319
Decorrenti gennaio - marzo 2025					
Retributivo/Misto	21.714	25.439	4.801	24.367	76.321
Contributivo	3.153	1.244	1.985	557	6.939
Totale	24.867	26.683	6.786	24.924	83.260

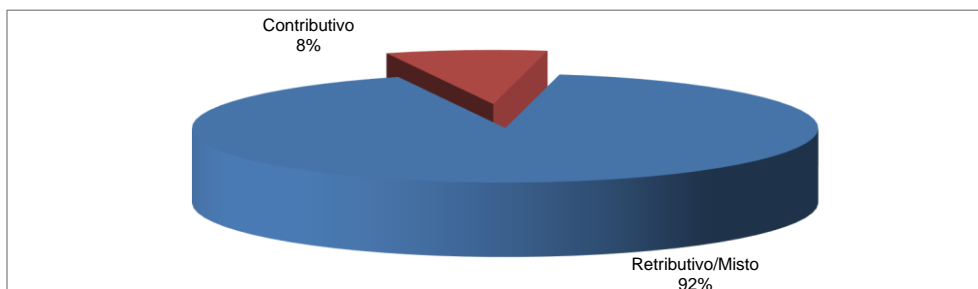
(*) Il regime si riferisce al metodo di calcolo della pensione: nel sistema contributivo sono comprese quindi sia le pensioni liquidate in regime contributivo puro (cioè di coloro che hanno la prima contribuzione accreditata dopo il 31 dicembre 1995 - art. 1, c.6 della legge 335/1995), sia quelle relative a coloro che pur essendo nel regime misto hanno esercitato la facoltà di opzione per il sistema contributivo (art. 1, c. 23 della legge 335/1995), oltre a quelle delle lavoratrici che hanno esercitato la cosiddetta opzione-donna (art. 1, c. 9 della legge 243/2004).

FONDO PENSIONI LAVORATORI DIPENDENTI
(compresi i trattamenti degli ex Enti creditizi e delle contabilità separate)

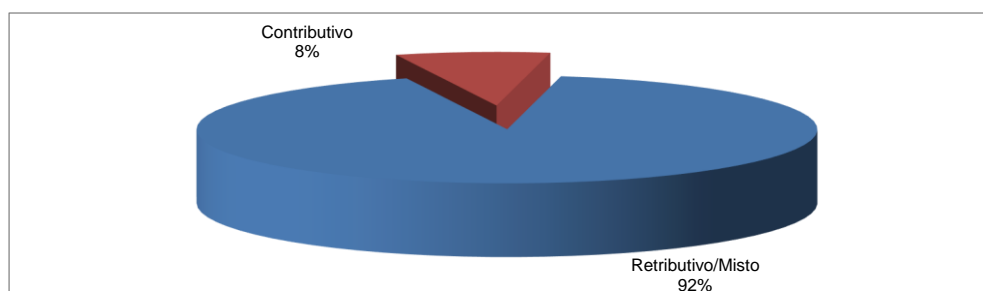
Distribuzione percentuale delle pensioni liquidate per regime di liquidazione

Rilevazione al 02/04/2025

Decorrenti gennaio - marzo 2025



Decorrenti gennaio - marzo 2024



Distribuzione delle pensioni liquidate per trimestre di decorrenza e categoria

Rilevazione al 02/04/2025

(numeri in unità - importi medi mensili alla decorrenza in unità di euro)

Trimestre di decorrenza	Vecchiaia		Anticipate		Invalidità		Superstiti		Totale	
	Numero	Importo medio	Numero	Importo medio	Numero	Importo medio	Numero	Importo medio	Numero	Importo medio
<u>ANNO 2024</u>										
I° trimestre	27.786	1.046	32.206	2.125	9.673	786	29.202	897	98.867	1.328
II° trimestre	26.565	1.019	20.457	2.139	11.432	777	24.122	896	82.576	1.227
III° trimestre	24.752	1.038	19.788	2.182	9.466	776	24.079	908	78.085	1.256
IV° trimestre	24.657	1.019	18.344	2.162	10.608	773	24.341	916	77.950	1.222
Totale	103.760	1.031	90.795	2.148	41.179	778	101.744	904	337.478	1.262
<u>ANNO 2025</u>										
I° trimestre	24.432	1.125	25.907	2.166	6.724	785	23.332	935	80.395	1.377
II° trimestre	-	-	-	-	-	-	-	-	-	-
III° trimestre	-	-	-	-	-	-	-	-	-	-
IV° trimestre	-	-	-	-	-	-	-	-	-	-
Totale	24.432	1.125	25.907	2.166	6.724	785	23.332	935	80.395	1.377

Numero di pensioni liquidate per categoria, anno di decorrenza e sesso

Rilevazione al 02/04/2025

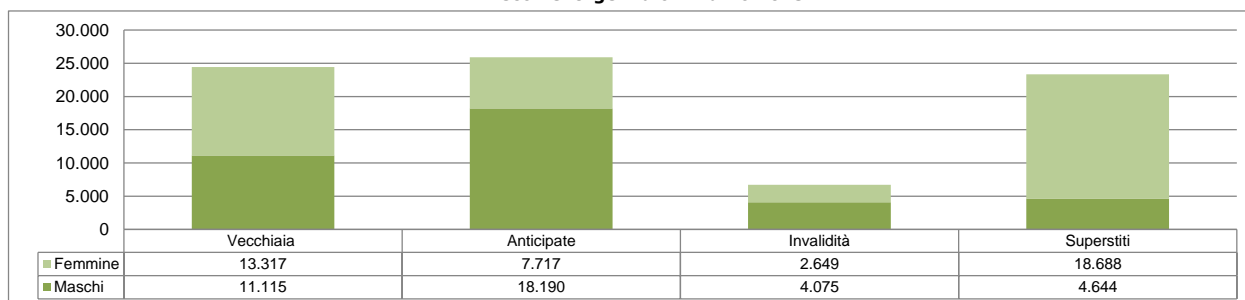
Sesso	Vecchiaia	Anticipate	Invalità	Superstiti	Totale
Decorrenti ANNO 2024					
Maschi	44.480	63.366	25.575	20.983	154.404
Femmine	59.280	27.429	15.604	80.761	183.074
Totale	103.760	90.795	41.179	101.744	337.478
<i>di cui: Decorrenti gennaio - marzo 2024</i>					
Maschi	12.386	23.016	5.967	5.923	47.292
Femmine	15.400	9.190	3.706	23.279	51.575
Totale	27.786	32.206	9.673	29.202	98.867
Decorrenti gennaio - marzo 2025					
Maschi	11.115	18.190	4.075	4.644	38.024
Femmine	13.317	7.717	2.649	18.688	42.371
Totale	24.432	25.907	6.724	23.332	80.395

FONDO PENSIONI LAVORATORI DIPENDENTI al netto delle contabilità separate

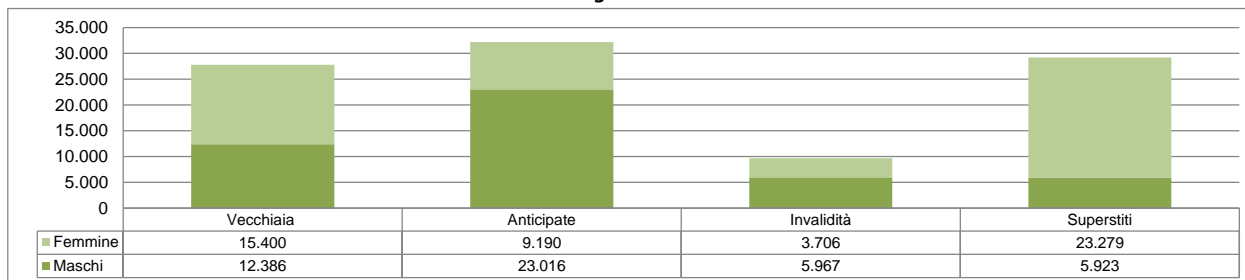
Distribuzione percentuale delle pensioni liquidate per sesso e categoria

Rilevazione al 02/04/2025

Decorrenti gennaio - marzo 2025



Decorrenti gennaio - marzo 2024



Età media alla decorrenza delle pensioni liquidate per categoria, anno di decorrenza e sesso

Rilevazione al 02/04/2025

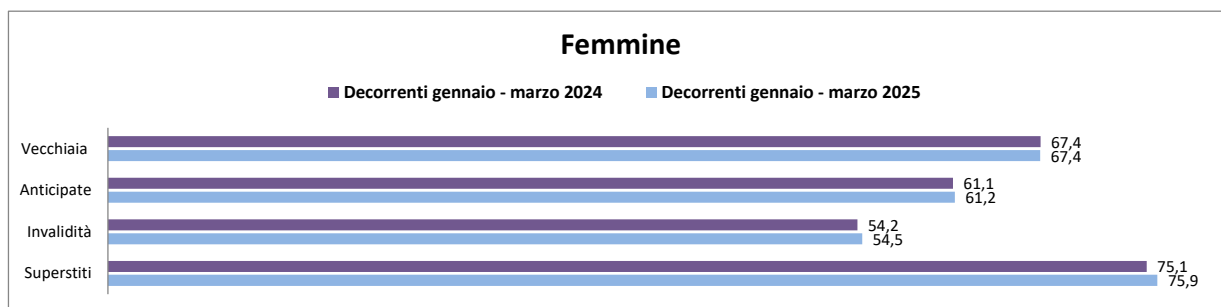
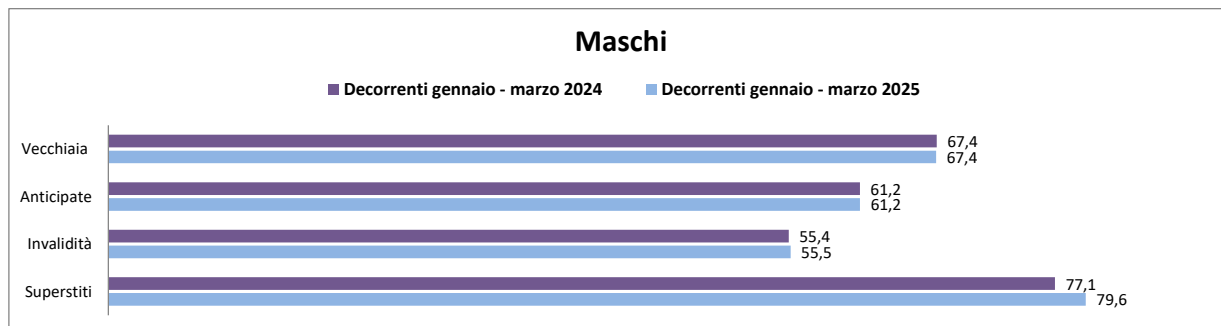
(età in anni compiuti)

Sesso	Vecchiaia	Anticipate	Invalità	Superstiti	Totale
Decorrenti ANNO 2024					
Maschi	67,4	61,2	55,6	77,4	64,2
Femmine	67,4	61,1	54,4	75,0	68,7
Totale	67,4	61,1	55,2	75,5	66,7
<i>di cui: Decorrenti gennaio - marzo 2024</i>					
Maschi	67,4	61,2	55,4	77,1	64,1
Femmine	67,4	61,1	54,2	75,1	68,8
Totale	67,4	61,2	54,9	75,5	66,5
Decorrenti gennaio - marzo 2025					
Maschi	67,4	61,2	55,5	79,6	64,6
Femmine	67,4	61,2	54,5	75,9	69,2
Totale	67,4	61,2	55,1	76,6	67,0

FONDO PENSIONI LAVORATORI DIPENDENTI al netto delle contabilità separate

Età media alla decorrenza delle pensioni liquidate per sesso

Rilevazione al 02/04/2025



Numero di pensioni liquidate per categoria, anno di decorrenza ed area geografica

Rilevazione al 02/04/2025

Aree Geografiche (*)	Vecchiaia	Anticipate	Invalidità	Superstiti	Totale
Decorrenti ANNO 2024					
Nord - Ovest	23.721	37.247	8.154	31.554	100.676
Nord - Est	17.373	26.508	6.895	18.068	68.844
Centro	23.180	15.456	8.090	18.473	65.199
Sud ed Isole	39.486	11.584	18.040	33.649	102.759
Totale	103.760	90.795	41.179	101.744	337.478
<i>di cui: Decorrenti gennaio - marzo 2024</i>					
Nord - Ovest	6.412	13.289	1.720	8.927	30.348
Nord - Est	4.731	8.902	1.491	5.123	20.247
Centro	6.155	5.520	1.814	5.350	18.839
Sud ed Isole	10.488	4.495	4.648	9.802	29.433
Totale	27.786	32.206	9.673	29.202	98.867
Decorrenti gennaio - marzo 2025					
Nord - Ovest	5.874	10.865	1.432	7.420	25.591
Nord - Est	4.146	7.338	1.203	4.162	16.849
Centro	4.987	4.481	1.338	4.117	14.923
Sud ed Isole	9.425	3.223	2.751	7.633	23.032
Totale	24.432	25.907	6.724	23.332	80.395

(*) L'area Nord- Ovest comprende: Piemonte, Valle d'Aosta, Lombardia e Liguria.

L'area Nord- Est comprende: Trentino-Alto Adige, Veneto, Friuli-Venezia Giulia e Emilia-Romagna.

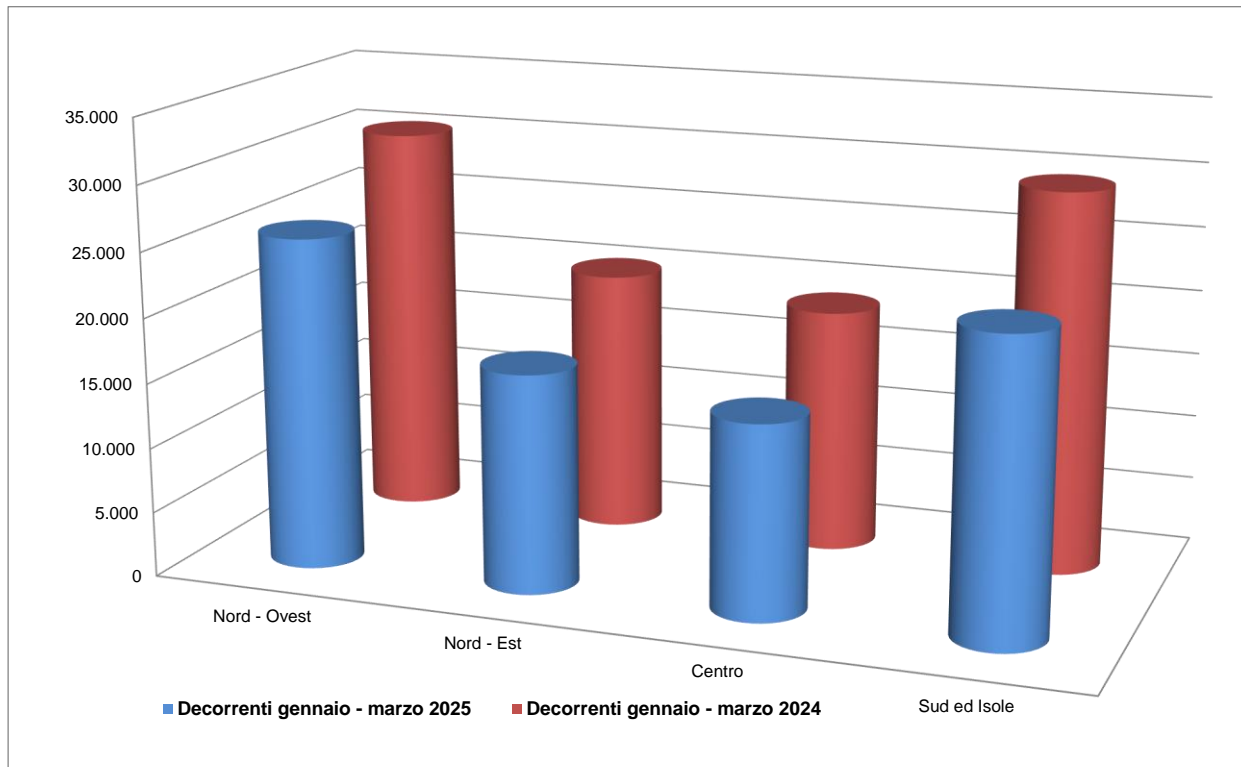
L'area Centro comprende: Toscana, Umbria, Marche e Lazio.

L'area Sud ed Isole comprende: Abruzzo, Molise, Campania, Puglia, Basilicata, Calabria, Sicilia e Sardegna.

FONDO PENSIONI LAVORATORI DIPENDENTI al netto delle contabilità separate

Distribuzione delle pensioni liquidate per ripartizione territoriale

Rilevazione al 02/04/2025



Numero di pensioni liquidate per categoria, anno di decorrenza e classe d'età

Rilevazione al 02/04/2025

Classi di età (*)	Vecchiaia	Anticipate	Invalità	Superstiti	Totale
Decorrenti ANNO 2024					
fino a 54	11	112	17.123	6.499	23.745
55-59	642	31.422	11.504	4.670	48.238
60-64	2.787	54.391	10.584	6.599	74.361
65-67	87.443	4.867	1.808	5.107	99.225
68 e oltre	12.877	3	160	78.869	91.909
Totale	103.760	90.795	41.179	101.744	337.478
Età media alla dec.	67,4	61,1	55,2	75,5	66,7
<i>di cui: Decorrenti gennaio - marzo 2024</i>					
fino a 54	4	40	4.124	1.939	6.107
55-59	182	10.993	2.707	1.291	15.173
60-64	746	19.500	2.463	1.788	24.497
65-67	22.966	1.671	340	1.444	26.421
68 e oltre	3.888	2	39	22.740	26.669
Totale	27.786	32.206	9.673	29.202	98.867
Età media alla dec.	67,4	61,2	54,9	75,5	66,5
Decorrenti gennaio - marzo 2025					
fino a 54	1	16	2.804	1.115	3.936
55-59	129	8.665	1.778	916	11.488
60-64	638	15.881	1.749	1.417	19.685
65-67	20.607	1.345	371	1.142	23.465
68 e oltre	3.057	0	22	18.742	21.821
Totale	24.432	25.907	6.724	23.332	80.395
Età media alla dec.	67,4	61,2	55,1	76,6	67,0

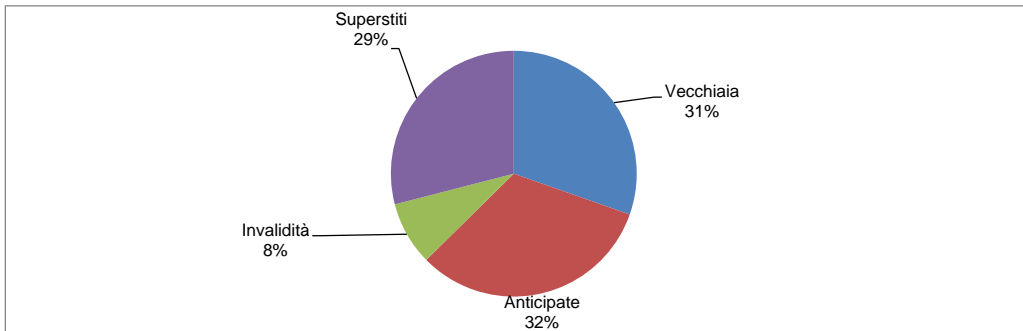
(*) Età in anni compiuti alla decorrenza

FONDO PENSIONI LAVORATORI DIPENDENTI al netto delle contabilità separate

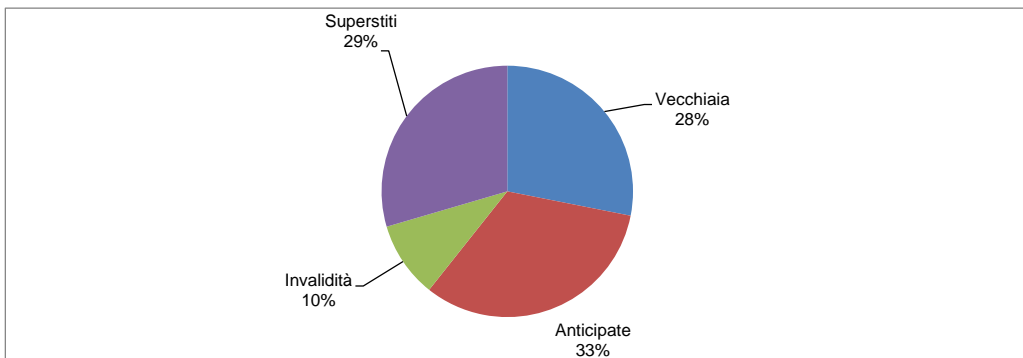
Distribuzione percentuale delle pensioni liquidate per categoria

Rilevazione al 02/04/2025

Decorrenti gennaio - marzo 2025



Decorrenti gennaio - marzo 2024



Numero di pensioni liquidate per categoria, anno di decorrenza e classe d'importo - **MASCHI**

Rilevazione al 02/04/2025

<i>Classi di importo mensile alla decorrenza in euro</i>	<i>Vecchiaia</i>	<i>Anticipate</i>	<i>Invalità</i>	<i>Superstiti</i>	<i>Totale</i>
Decorrenti ANNO 2024					
Fino a 499,99	5.856	749	5.122	10.982	22.709
500,00-999,99	14.163	860	11.682	8.495	35.200
1.000,00-1.499,99	11.623	7.726	6.522	1.179	27.050
1.500,00-1.999,99	5.791	23.491	1.781	234	31.297
2.000,00-2.999,99	3.489	19.701	370	82	23.642
3.000,00 e più	3.558	10.839	98	11	14.506
<i>Totale</i>	44.480	63.366	25.575	20.983	154.404
<i>di cui: Decorrenti gennaio - marzo 2024</i>					
Fino a 499,99	1.531	276	1.154	3.103	6.064
500,00-999,99	4.107	319	2.725	2.404	9.555
1.000,00-1.499,99	3.245	2.806	1.517	330	7.898
1.500,00-1.999,99	1.558	8.375	442	61	10.436
2.000,00-2.999,99	999	7.740	100	23	8.862
3.000,00 e più	946	3.500	29	2	4.477
<i>Totale</i>	12.386	23.016	5.967	5.923	47.292
Decorrenti gennaio - marzo 2025					
Fino a 499,99	1.031	80	815	2.421	4.347
500,00-999,99	3.436	180	1.893	1.890	7.399
1.000,00-1.499,99	3.175	2.202	968	263	6.608
1.500,00-1.999,99	1.558	6.892	317	47	8.814
2.000,00-2.999,99	979	5.677	69	21	6.746
3.000,00 e più	936	3.159	13	2	4.110
<i>Totale</i>	11.115	18.190	4.075	4.644	38.024

Numero di pensioni liquidate per categoria, anno di decorrenza e classe d'importo - FEMMINE

Rilevazione al 02/04/2025

<i>Classi di importo mensile alla decorrenza in euro</i>	<i>Vecchiaia</i>	<i>Anticipate</i>	<i>Invalità</i>	<i>Superstiti</i>	<i>Totale</i>
Decorrenti ANNO 2024					
Fino a 499,99	14.444	391	5.833	8.078	28.746
500,00-999,99	31.370	2.018	7.602	36.942	77.932
1.000,00-1.499,99	9.004	9.890	1.804	24.880	45.578
1.500,00-1.999,99	2.316	6.483	305	7.436	16.540
2.000,00-2.999,99	1.391	5.692	52	2.842	9.977
3.000,00 e più	755	2.955	8	583	4.301
<i>Totale</i>	59.280	27.429	15.604	80.761	183.074
<i>di cui: Decorrenti gennaio - marzo 2024</i>					
Fino a 499,99	3.605	132	1.369	2.500	7.606
500,00-999,99	8.264	730	1.830	10.737	21.561
1.000,00-1.499,99	2.330	3.256	414	6.943	12.943
1.500,00-1.999,99	599	2.307	74	2.089	5.069
2.000,00-2.999,99	388	1.897	16	840	3.141
3.000,00 e più	214	868	3	170	1.255
<i>Totale</i>	15.400	9.190	3.706	23.279	51.575
Decorrenti gennaio - marzo 2025					
Fino a 499,99	2.459	60	947	1.462	4.928
500,00-999,99	7.401	448	1.305	8.387	17.541
1.000,00-1.499,99	2.239	2.815	325	6.166	11.545
1.500,00-1.999,99	653	1.976	52	1.870	4.551
2.000,00-2.999,99	377	1.656	17	690	2.740
3.000,00 e più	188	762	3	113	1.066
<i>Totale</i>	13.317	7.717	2.649	18.688	42.371

Numero di pensioni liquidate per categoria, anno di decorrenza e classe d'importo

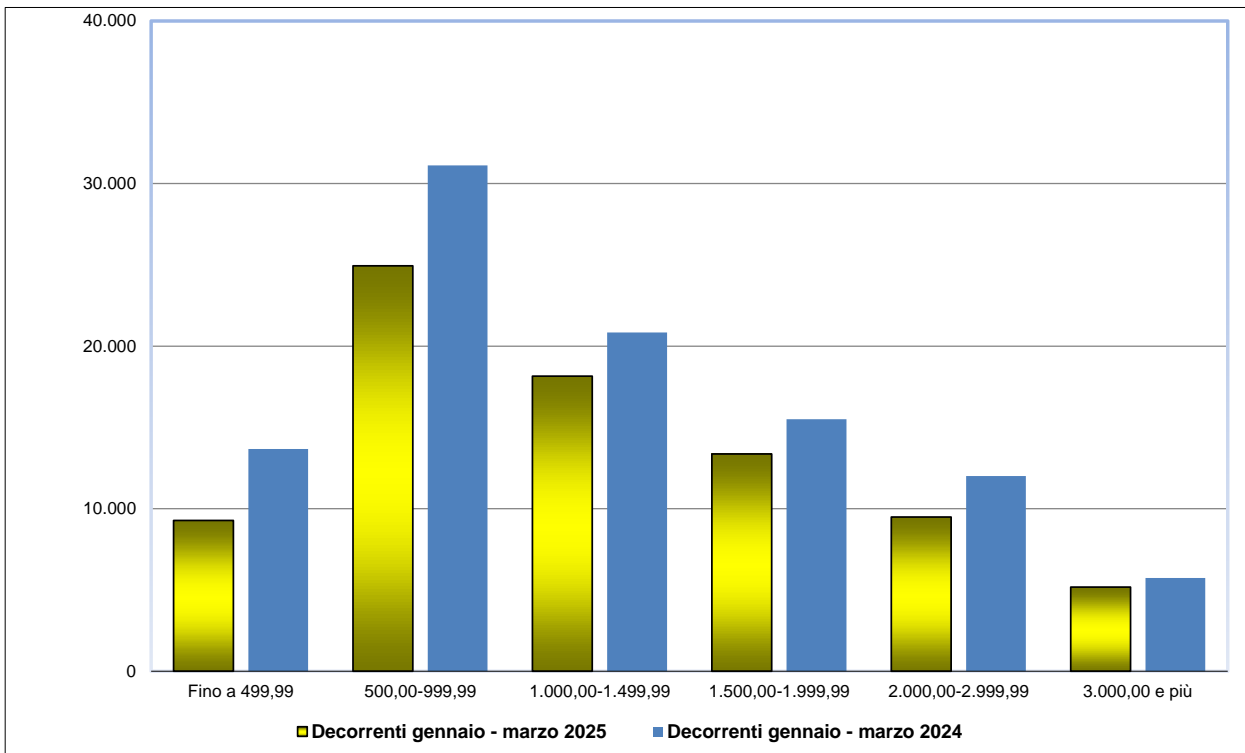
Rilevazione al 02/04/2025

<i>Classi di importo mensile alla decorrenza in euro</i>	<i>Vecchiaia</i>	<i>Anticipate</i>	<i>Invalità</i>	<i>Superstiti</i>	<i>Totale</i>
Decorrenti ANNO 2024					
Fino a 499,99	20.300	1.140	10.955	19.060	51.455
500,00-999,99	45.533	2.878	19.284	45.437	113.132
1.000,00-1.499,99	20.627	17.616	8.326	26.059	72.628
1.500,00-1.999,99	8.107	29.974	2.086	7.670	47.837
2.000,00-2.999,99	4.880	25.393	422	2.924	33.619
3.000,00 e più	4.313	13.794	106	594	18.807
<i>Totale</i>	103.760	90.795	41.179	101.744	337.478
<i>di cui: Decorrenti gennaio - marzo 2024</i>					
Fino a 499,99	5.136	408	2.523	5.603	13.670
500,00-999,99	12.371	1.049	4.555	13.141	31.116
1.000,00-1.499,99	5.575	6.062	1.931	7.273	20.841
1.500,00-1.999,99	2.157	10.682	516	2.150	15.505
2.000,00-2.999,99	1.387	9.637	116	863	12.003
3.000,00 e più	1.160	4.368	32	172	5.732
<i>Totale</i>	27.786	32.206	9.673	29.202	98.867
Decorrenti gennaio - marzo 2025					
Fino a 499,99	3.490	140	1.762	3.883	9.275
500,00-999,99	10.837	628	3.198	10.277	24.940
1.000,00-1.499,99	5.414	5.017	1.293	6.429	18.153
1.500,00-1.999,99	2.211	8.868	369	1.917	13.365
2.000,00-2.999,99	1.356	7.333	86	711	9.486
3.000,00 e più	1.124	3.921	16	115	5.176
<i>Totale</i>	24.432	25.907	6.724	23.332	80.395

FONDO PENSIONI LAVORATORI DIPENDENTI al netto delle contabilità separate

Distribuzione delle pensioni liquidate per classe di importo mensile alla decorrenza in euro

Rilevazione al 02/04/2025



Numero di pensioni liquidate per categoria, anno di decorrenza e regime di liquidazione

Rilevazione al 02/04/2025

Regime (*)	Vecchiaia	Anticipate	Invalità	Superstiti	Totale
Decorrenti ANNO 2024					
Retributivo/Misto	91.092	87.162	29.860	98.506	306.620
Contributivo	12.668	3.633	11.319	3.238	30.858
Totale	103.760	90.795	41.179	101.744	337.478
<i>di cui: Decorrenti gennaio - marzo 2024</i>					
Retributivo/Misto	24.334	30.998	7.056	28.306	90.694
Contributivo	3.452	1.208	2.617	896	8.173
Totale	27.786	32.206	9.673	29.202	98.867
Decorrenti gennaio - marzo 2025					
Retributivo/Misto	21.290	24.674	4.753	22.779	73.496
Contributivo	3.142	1.233	1.971	553	6.899
Totale	24.432	25.907	6.724	23.332	80.395

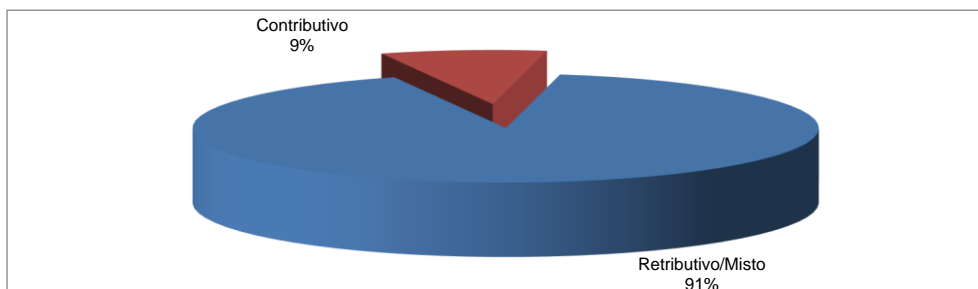
(*) Il regime si riferisce al metodo di calcolo della pensione: nel sistema contributivo sono comprese quindi sia le pensioni liquidate in regime contributivo puro (cioè di coloro che hanno la prima contribuzione accreditata dopo il 31 dicembre 1995 - art. 1, c.6 della legge 335/1995), sia quelle relative a coloro che pur essendo nel regime misto hanno esercitato la facoltà di opzione per il sistema contributivo (art. 1, c. 23 della legge 335/1995), oltre a quelle delle lavoratrici che hanno esercitato la cosiddetta opzione-donna (art. 1, c. 9 della legge 243/2004).

FONDO PENSIONI LAVORATORI DIPENDENTI al netto delle contabilità separate

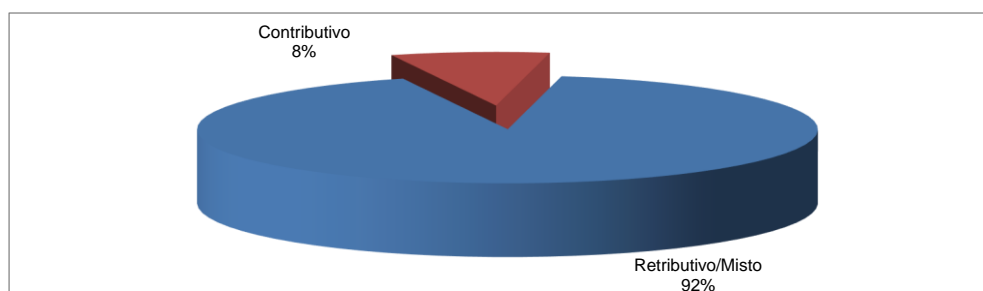
Distribuzione percentuale delle pensioni liquidate per regime di liquidazione

Rilevazione al 02/04/2025

Decorrenti gennaio - marzo 2025



Decorrenti gennaio - marzo 2024



COLTIVATORI DIRETTI MEZZADRI E COLONI

NOTA BENE:

I dati esposti si riferiscono all'intera gestione dei Coltivatori Diretti Mezzadri e Coloni: nella categoria di pensione Superstiti sono quindi compresi i trattamenti liquidati ai superstiti di pensionato che si riferiscono alle posizioni pensionistiche ante 1989, a prescindere dal carico contabile di riferimento.

Distribuzione delle pensioni liquidate per trimestre di decorrenza e categoria

Rilevazione al 02/04/2025

(numeri in unità - importi medi mensili alla decorrenza in unità di euro)

Trimestre di decorrenza	Vecchiaia		Anticipate		Invalidità		Superstiti		Totale	
	Numero	Importo medio	Numero	Importo medio	Numero	Importo medio	Numero	Importo medio	Numero	Importo medio
<u>ANNO 2024</u>										
I° trimestre	2.180	716	2.969	1.010	336	582	4.570	596	10.055	744
II° trimestre	2.189	699	1.553	1.051	315	562	3.854	606	7.911	717
III° trimestre	1.801	698	1.835	1.014	219	583	3.802	598	7.657	721
IV° trimestre	1.950	705	1.580	1.002	263	577	3.687	613	7.480	718
Totale	8.120	705	7.937	1.017	1.133	575	15.913	603	33.103	726
<u>ANNO 2025</u>										
I° trimestre	1.781	720	2.509	992	206	603	3.602	616	8.098	755
II° trimestre	-	-	-	-	-	-	-	-	-	-
III° trimestre	-	-	-	-	-	-	-	-	-	-
IV° trimestre	-	-	-	-	-	-	-	-	-	-
Totale	1.781	720	2.509	992	206	603	3.602	616	8.098	755

Numero di pensioni liquidate per categoria, anno di decorrenza e sesso

Rilevazione al 02/04/2025

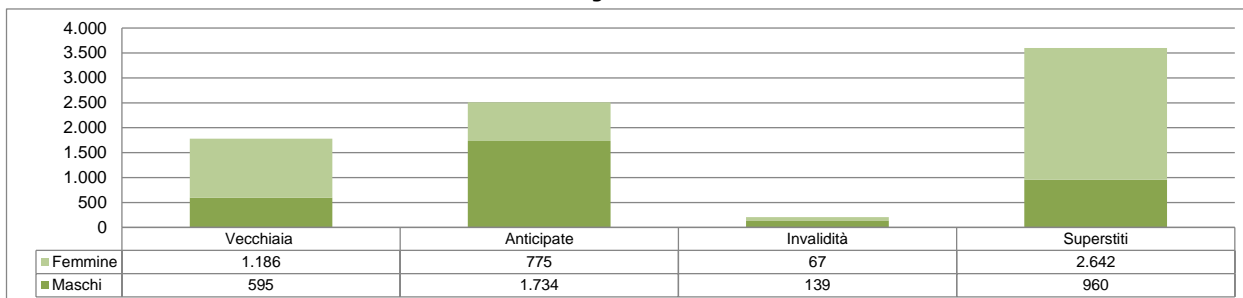
Sesso	Vecchiaia	Anticipate	Invalità	Superstiti	Totale
Decorrenti ANNO 2024					
Maschi	2.827	5.451	721	4.367	13.366
Femmine	5.293	2.486	412	11.546	19.737
Totale	8.120	7.937	1.133	15.913	33.103
<i>di cui: Decorrenti gennaio - marzo 2024</i>					
Maschi	771	2.122	201	1.218	4.312
Femmine	1.409	847	135	3.352	5.743
Totale	2.180	2.969	336	4.570	10.055
Decorrenti gennaio - marzo 2025					
Maschi	595	1.734	139	960	3.428
Femmine	1.186	775	67	2.642	4.670
Totale	1.781	2.509	206	3.602	8.098

COLTIVATORI DIRETTI MEZZADRI E COLONI

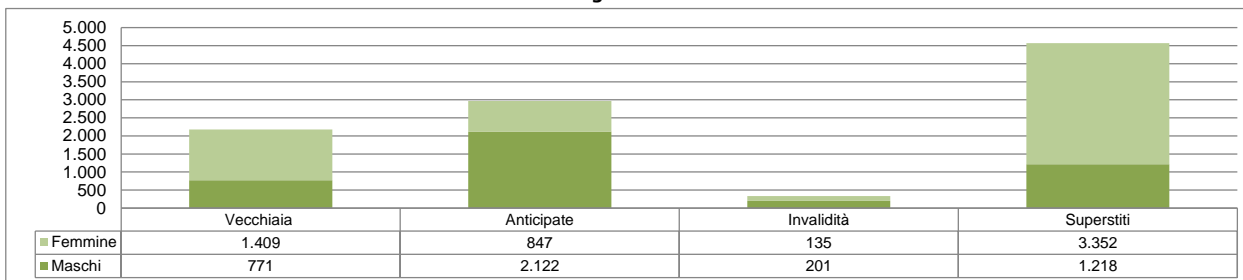
Distribuzione percentuale delle pensioni liquidate per sesso e categoria

Rilevazione al 02/04/2025

Decorrenti gennaio - marzo 2025



Decorrenti gennaio - marzo 2024



Età media alla decorrenza delle pensioni liquidate per categoria, anno di decorrenza e sesso

Rilevazione al 02/04/2025

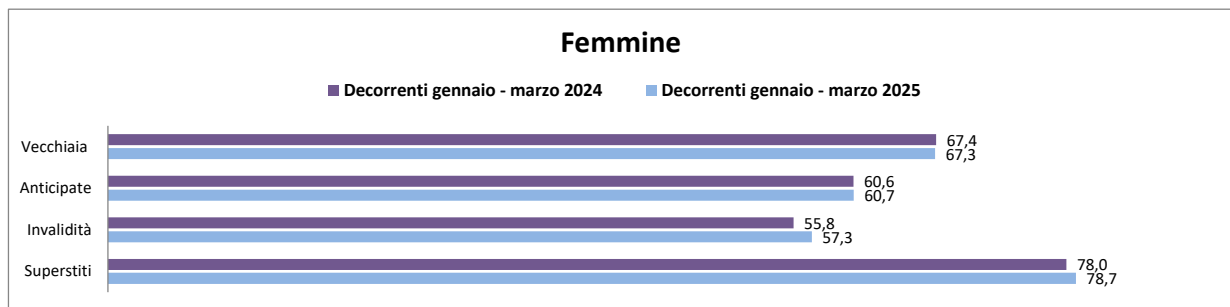

(età in anni compiuti)

Sesso	Vecchiaia	Anticipate	Invalità	Superstiti	Totale
Decorrenti ANNO 2024					
Maschi	67,7	61,1	56,9	83,0	69,4
Femmine	67,4	60,6	56,8	78,0	72,5
Totale	67,5	60,9	56,9	79,4	71,3
<i>di cui: Decorrenti gennaio - marzo 2024</i>					
Maschi	67,8	61,1	56,4	83,1	68,3
Femmine	67,4	60,6	55,8	78,0	72,3
Totale	67,5	61,0	56,1	79,3	70,6
Decorrenti gennaio - marzo 2025					
Maschi	67,7	61,1	57,1	83,8	68,5
Femmine	67,3	60,7	57,3	78,7	72,5
Totale	67,4	61,0	57,2	80,1	70,8

COLTIVATORI DIRETTI MEZZADRI E COLONI

Età media alla decorrenza delle pensioni liquidate per sesso

Rilevazione al 02/04/2025



Numero di pensioni liquidate per categoria, anno di decorrenza ed area geografica

Rilevazione al 02/04/2025

Aree Geografiche (*)	Vecchiaia	Anticipate	Invalidità	Superstiti	Totale
Decorrenti ANNO 2024					
Nord - Ovest	1.356	2.478	170	3.102	7.106
Nord - Est	1.658	3.269	194	4.202	9.323
Centro	1.693	1.014	197	3.714	6.618
Sud ed Isole	3.413	1.176	572	4.895	10.056
Totale	8.120	7.937	1.133	15.913	33.103
<i>di cui: Decorrenti gennaio - marzo 2024</i>					
Nord - Ovest	336	854	53	875	2.118
Nord - Est	442	1.169	58	1.197	2.866
Centro	478	416	56	1.080	2.030
Sud ed Isole	924	530	169	1.418	3.041
Totale	2.180	2.969	336	4.570	10.055
Decorrenti gennaio - marzo 2025					
Nord - Ovest	258	743	33	672	1.706
Nord - Est	357	982	50	1.000	2.389
Centro	368	349	25	858	1.600
Sud ed Isole	798	435	98	1.072	2.403
Totale	1.781	2.509	206	3.602	8.098

(*) L'area Nord- Ovest comprende: Piemonte, Valle d'Aosta, Lombardia e Liguria.

L'area Nord- Est comprende: Trentino-Alto Adige, Veneto, Friuli-Venezia Giulia e Emilia-Romagna.

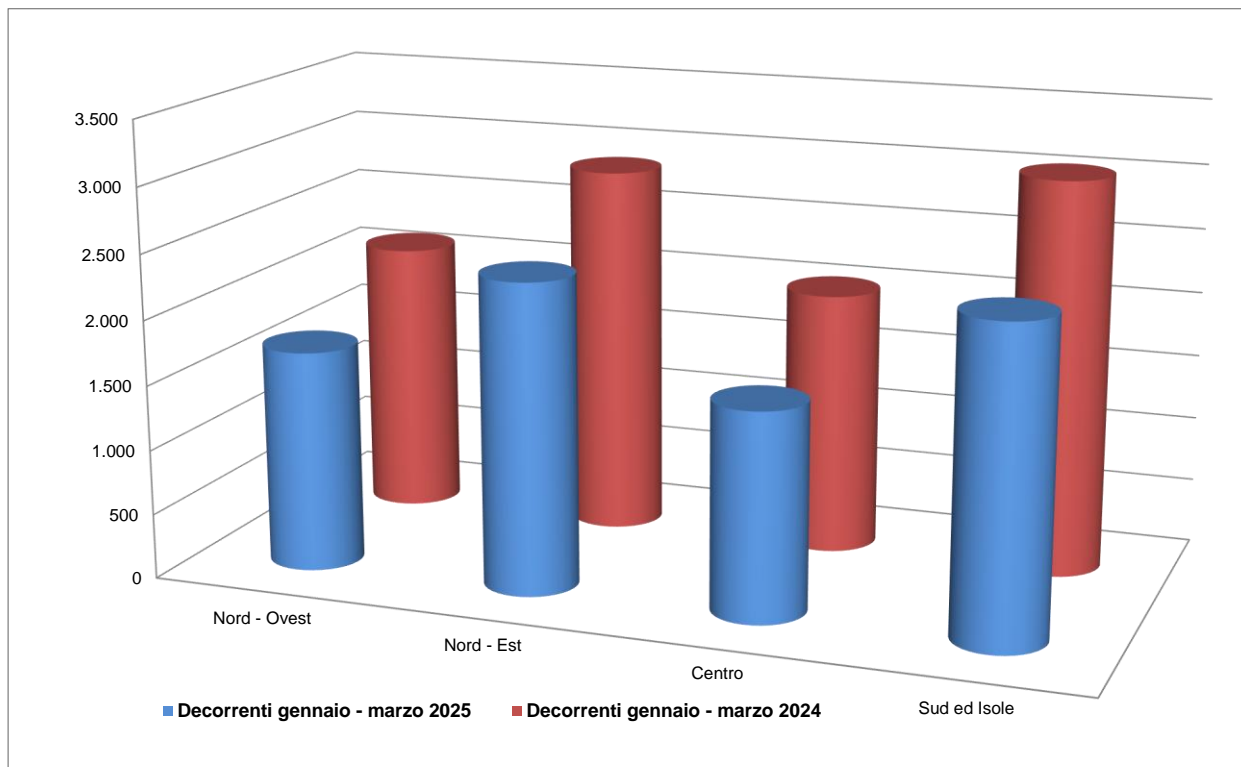
L'area Centro comprende: Toscana, Umbria, Marche e Lazio.

L'area Sud ed Isole comprende: Abruzzo, Molise, Campania, Puglia, Basilicata, Calabria, Sicilia e Sardegna.

COLTIVATORI DIRETTI MEZZADRI E COLONI

Distribuzione delle pensioni liquidate per ripartizione territoriale

Rilevazione al 02/04/2025



Numero di pensioni liquidate per categoria, anno di decorrenza e classe d'età

Rilevazione al 02/04/2025

Classi di età (*)	Vecchiaia	Anticipate	Invalità	Superstiti	Totale
Decorrenti ANNO 2024					
fino a 54	0	0	348	334	682
55-59	0	3.012	356	337	3.705
60-64	0	4.495	355	593	5.443
65-67	7.580	430	68	478	8.556
68 e oltre	540	0	6	14.171	14.717
Totale	8.120	7.937	1.133	15.913	33.103
Età media alla dec.	67,5	60,9	56,9	79,4	71,3
<i>di cui: Decorrenti gennaio - marzo 2024</i>					
fino a 54	0	0	111	97	208
55-59	0	1.097	106	111	1.314
60-64	0	1.723	104	186	2.013
65-67	2.010	149	14	107	2.280
68 e oltre	170	0	1	4.069	4.240
Totale	2.180	2.969	336	4.570	10.055
Età media alla dec.	67,5	61,0	56,1	79,3	70,6
Decorrenti gennaio - marzo 2025					
fino a 54	0	0	59	39	98
55-59	0	895	69	56	1.020
60-64	0	1.471	59	106	1.636
65-67	1.681	143	16	99	1.939
68 e oltre	100	0	3	3.302	3.405
Totale	1.781	2.509	206	3.602	8.098
Età media alla dec.	67,4	61,0	57,2	80,1	70,8

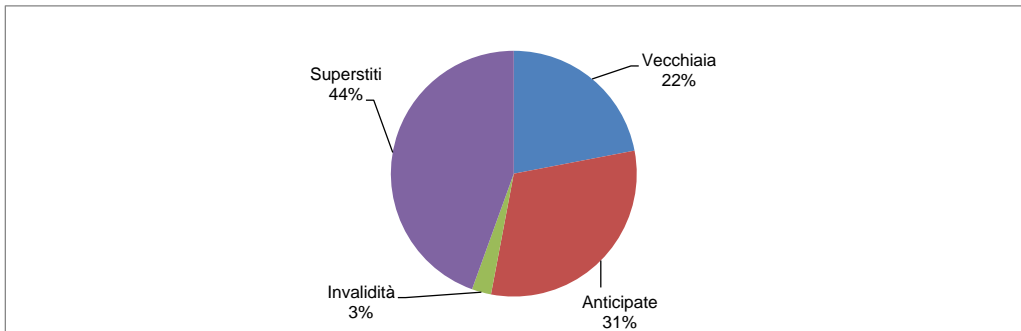
(*) Età in anni compiuti alla decorrenza

COLTIVATORI DIRETTI MEZZADRI E COLONI

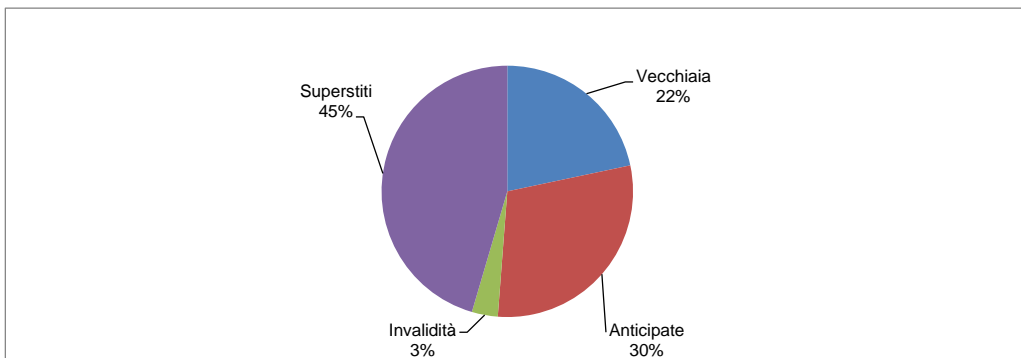
Distribuzione percentuale delle pensioni liquidate per categoria

Rilevazione al 02/04/2025

Decorrenti gennaio - marzo 2025



Decorrenti gennaio - marzo 2024



Numero di pensioni liquidate per categoria, anno di decorrenza e classe d'importo - **MASCHI**

Rilevazione al 02/04/2025

<i>Classi di importo mensile alla decorrenza in euro</i>	<i>Vecchiaia</i>	<i>Anticipate</i>	<i>Invalità</i>	<i>Superstiti</i>	<i>Totale</i>
Decorrenti ANNO 2024					
Fino a 499,99	385	68	168	2.429	3.050
500,00-999,99	1.907	3.357	499	1.898	7.661
1.000,00-1.499,99	375	932	42	38	1.387
1.500,00-1.999,99	107	700	9	2	818
2.000,00-2.999,99	38	306	2	0	346
3.000,00 e più	15	88	1	0	104
<i>Totale</i>	2.827	5.451	721	4.367	13.366
<i>di cui: Decorrenti gennaio - marzo 2024</i>					
Fino a 499,99	110	27	43	716	896
500,00-999,99	509	1.323	142	491	2.465
1.000,00-1.499,99	99	370	13	11	493
1.500,00-1.999,99	37	256	2	0	295
2.000,00-2.999,99	9	112	1	0	122
3.000,00 e più	7	34	0	0	41
<i>Totale</i>	771	2.122	201	1.218	4.312
Decorrenti gennaio - marzo 2025					
Fino a 499,99	74	23	30	559	686
500,00-999,99	390	1.126	96	391	2.003
1.000,00-1.499,99	103	256	10	8	377
1.500,00-1.999,99	17	217	2	2	238
2.000,00-2.999,99	6	89	0	0	95
3.000,00 e più	5	23	1	0	29
<i>Totale</i>	595	1.734	139	960	3.428

Numero di pensioni liquidate per categoria, anno di decorrenza e classe d'importo - FEMMINE

Rilevazione al 02/04/2025

<i>Classi di importo mensile alla decorrenza in euro</i>	<i>Vecchiaia</i>	<i>Anticipate</i>	<i>Invalità</i>	<i>Superstiti</i>	<i>Totale</i>
Decorrenti ANNO 2024					
Fino a 499,99	1.002	88	156	3.361	4.607
500,00-999,99	3.677	1.772	246	6.726	12.421
1.000,00-1.499,99	531	460	9	1.252	2.252
1.500,00-1.999,99	65	118	1	163	347
2.000,00-2.999,99	15	35	0	38	88
3.000,00 e più	3	13	0	6	22
<i>Totale</i>	5.293	2.486	412	11.546	19.737
<i>di cui: Decorrenti gennaio - marzo 2024</i>					
Fino a 499,99	278	32	52	1.028	1.390
500,00-999,99	960	611	78	1.915	3.564
1.000,00-1.499,99	144	152	4	344	644
1.500,00-1.999,99	22	38	1	57	118
2.000,00-2.999,99	4	10	0	7	21
3.000,00 e più	1	4	0	1	6
<i>Totale</i>	1.409	847	135	3.352	5.743
Decorrenti gennaio - marzo 2025					
Fino a 499,99	205	24	28	723	980
500,00-999,99	837	575	36	1.580	3.028
1.000,00-1.499,99	120	123	3	296	542
1.500,00-1.999,99	20	37	0	33	90
2.000,00-2.999,99	4	11	0	9	24
3.000,00 e più	0	5	0	1	6
<i>Totale</i>	1.186	775	67	2.642	4.670

Numero di pensioni liquidate per categoria, anno di decorrenza e classe d'importo

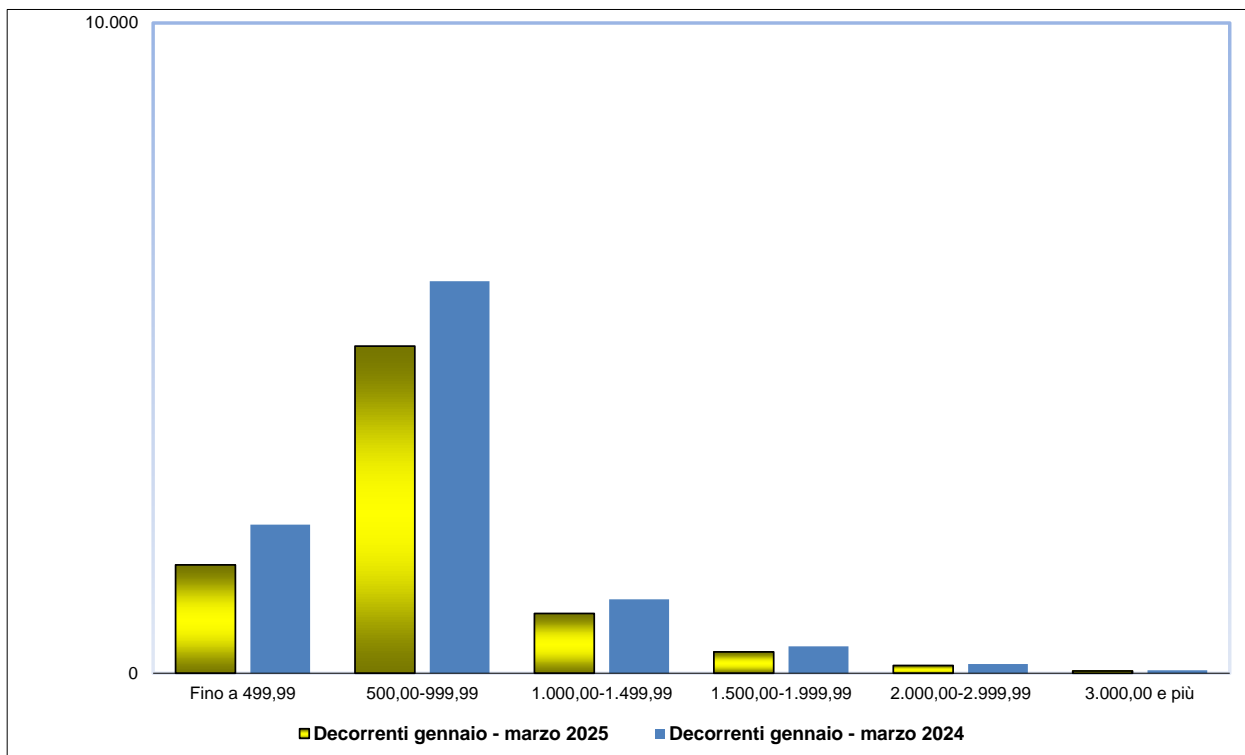
Rilevazione al 02/04/2025

<i>Classi di importo mensile alla decorrenza in euro</i>	<i>Vecchiaia</i>	<i>Anticipate</i>	<i>Invalidità</i>	<i>Superstiti</i>	<i>Totale</i>
Decorrenti ANNO 2024					
Fino a 499,99	1.387	156	324	5.790	7.657
500,00-999,99	5.584	5.129	745	8.624	20.082
1.000,00-1.499,99	906	1.392	51	1.290	3.639
1.500,00-1.999,99	172	818	10	165	1.165
2.000,00-2.999,99	53	341	2	38	434
3.000,00 e più	18	101	1	6	126
<i>Totale</i>	8.120	7.937	1.133	15.913	33.103
<i>di cui: Decorrenti gennaio - marzo 2024</i>					
Fino a 499,99	388	59	95	1.744	2.286
500,00-999,99	1.469	1.934	220	2.406	6.029
1.000,00-1.499,99	243	522	17	355	1.137
1.500,00-1.999,99	59	294	3	57	413
2.000,00-2.999,99	13	122	1	7	143
3.000,00 e più	8	38	0	1	47
<i>Totale</i>	2.180	2.969	336	4.570	10.055
Decorrenti gennaio - marzo 2025					
Fino a 499,99	279	47	58	1.282	1.666
500,00-999,99	1.227	1.701	132	1.971	5.031
1.000,00-1.499,99	223	379	13	304	919
1.500,00-1.999,99	37	254	2	35	328
2.000,00-2.999,99	10	100	0	9	119
3.000,00 e più	5	28	1	1	35
<i>Totale</i>	1.781	2.509	206	3.602	8.098

COLTIVATORI DIRETTI MEZZADRI E COLONI

Distribuzione delle pensioni liquidate per classe di importo mensile alla decorrenza in euro

Rilevazione al 02/04/2025



Numero di pensioni liquidate per categoria, anno di decorrenza e regime di liquidazione

Rilevazione al 02/04/2025

Regime (*)	Vecchiaia	Anticipate	Invalità	Superstiti	Totale
Decorrenti ANNO 2024					
Retributivo/Misto Contributivo	7.866 254	7.759 178	937 196	15.800 113	32.362 741
Totale	8.120	7.937	1.133	15.913	33.103
<i>di cui: Decorrenti gennaio - marzo 2024</i>					
Retributivo/Misto Contributivo	2.114 66	2.897 72	275 61	4.535 35	9.821 234
Totale	2.180	2.969	336	4.570	10.055
Decorrenti gennaio - marzo 2025					
Retributivo/Misto Contributivo	1.731 50	2.471 38	171 35	3.580 22	7.953 145
Totale	1.781	2.509	206	3.602	8.098

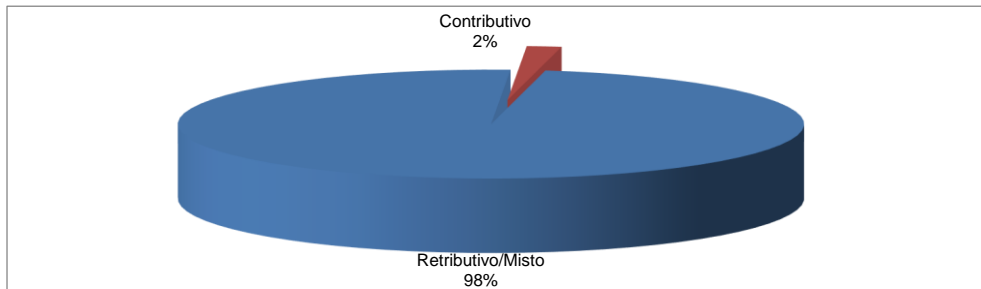
(*) Il regime si riferisce al metodo di calcolo della pensione: nel sistema contributivo sono comprese quindi sia le pensioni liquidate in regime contributivo puro (cioè di coloro che hanno la prima contribuzione accreditata dopo il 31 dicembre 1995 - art. 1, c.6 della legge 335/1995), sia quelle relative a coloro che pur essendo nel regime misto hanno esercitato la facoltà di opzione per il sistema contributivo (art. 1, c. 23 della legge 335/1995), oltre a quelle delle lavoratrici che hanno esercitato la cosiddetta opzione-donna (art. 1, c. 9 della legge 243/2004).

COLTIVATORI DIRETTI MEZZADRI E COLONI

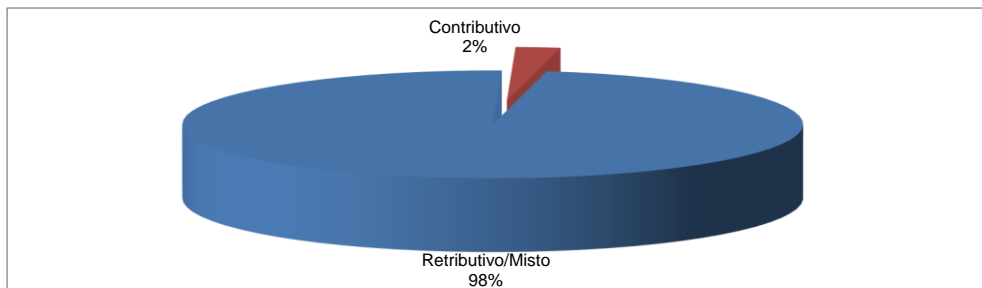
Distribuzione percentuale delle pensioni liquidate per regime di liquidazione

Rilevazione al 02/04/2025

Decorrenti gennaio - marzo 2025



Decorrenti gennaio - marzo 2024



ARTIGIANI

Distribuzione delle pensioni liquidate per trimestre di decorrenza e categoria

Rilevazione al 02/04/2025

(numeri in unità - importi medi mensili alla decorrenza in unità di euro)

Trimestre di decorrenza	Vecchiaia		Anticipate		Invalidità		Superstiti		Totale	
	Numero	Importo medio	Numero	Importo medio	Numero	Importo medio	Numero	Importo medio	Numero	Importo medio
<u>ANNO 2024</u>										
I° trimestre	6.528	951	8.539	1.419	1.556	733	8.137	729	24.760	1.026
II° trimestre	6.469	952	6.541	1.381	1.349	719	6.819	741	21.178	1.002
III° trimestre	6.052	951	5.978	1.380	959	694	6.781	746	19.770	998
IV° trimestre	6.112	947	6.274	1.367	1.127	691	6.902	749	20.415	995
Totale	25.161	950	27.332	1.389	4.991	712	28.639	741	86.123	1.006
<u>ANNO 2025</u>										
I° trimestre	5.824	991	7.000	1.417	1.050	755	6.858	756	20.732	1.045
II° trimestre	-	-	-	-	-	-	-	-	-	-
III° trimestre	-	-	-	-	-	-	-	-	-	-
IV° trimestre	-	-	-	-	-	-	-	-	-	-
Totale	5.824	991	7.000	1.417	1.050	755	6.858	756	20.732	1.045

Numero di pensioni liquidate per categoria, anno di decorrenza e sesso

Rilevazione al 02/04/2025

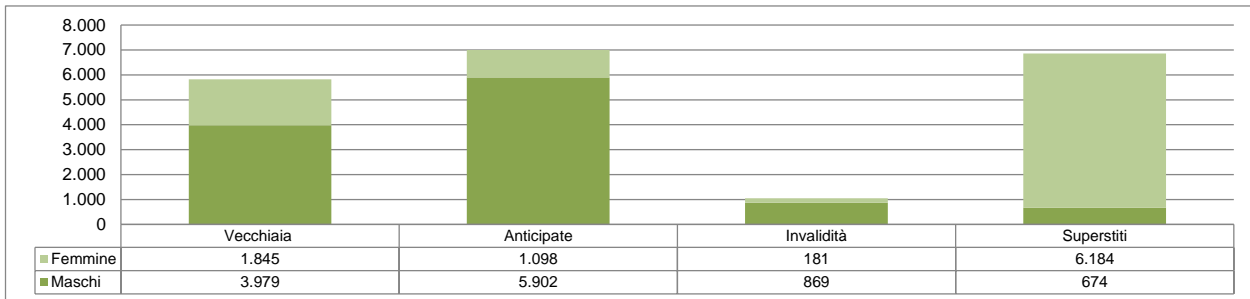
Sesso	Vecchiaia	Anticipate	Invalità	Superstiti	Totale
Decorrenti ANNO 2024					
Maschi	16.828	23.014	4.069	3.041	46.952
Femmine	8.333	4.318	922	25.598	39.171
Totale	25.161	27.332	4.991	28.639	86.123
<i>di cui: Decorrenti gennaio - marzo 2024</i>					
Maschi	4.417	7.282	1.267	841	13.807
Femmine	2.111	1.257	289	7.296	10.953
Totale	6.528	8.539	1.556	8.137	24.760
Decorrenti gennaio - marzo 2025					
Maschi	3.979	5.902	869	674	11.424
Femmine	1.845	1.098	181	6.184	9.308
Totale	5.824	7.000	1.050	6.858	20.732

ARTIGIANI

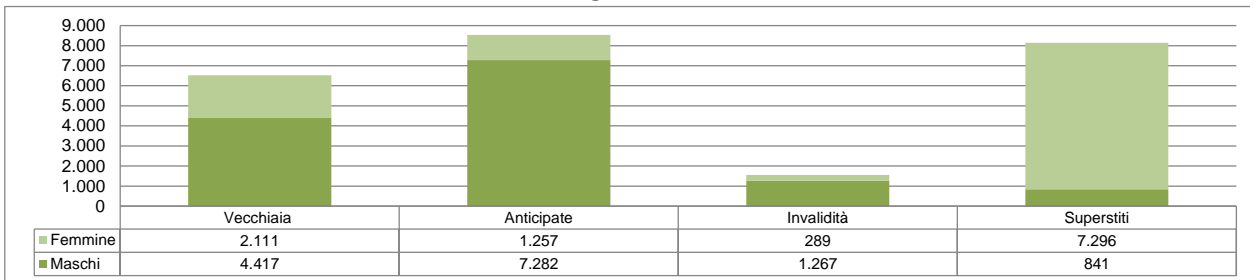
Distribuzione percentuale delle pensioni liquidate per sesso e categoria

Rilevazione al 02/04/2025

Decorrenti gennaio - marzo 2025



Decorrenti gennaio - marzo 2024



Età media alla decorrenza delle pensioni liquidate per categoria, anno di decorrenza e sesso

Rilevazione al 02/04/2025

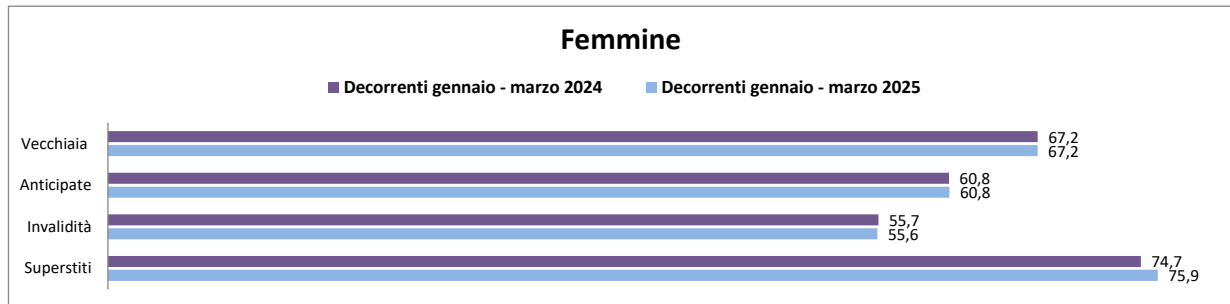

(età in anni compiuti)

Sesso	Vecchiaia	Anticipate	Invalità	Superstiti	Totale
Decorrenti ANNO 2024					
Maschi	67,3	61,3	57,5	77,3	64,2
Femmine	67,2	60,8	55,6	74,9	71,2
Totale	67,2	61,3	57,1	75,1	67,4
<i>di cui: Decorrenti gennaio - marzo 2024</i>					
Maschi	67,3	61,4	57,3	76,6	63,8
Femmine	67,2	60,8	55,7	74,7	71,1
Totale	67,3	61,3	57,0	74,9	67,1
Decorrenti gennaio - marzo 2025					
Maschi	67,3	61,3	58,0	79,6	64,2
Femmine	67,2	60,8	55,6	75,9	72,0
Totale	67,3	61,3	57,6	76,3	67,7

ARTIGIANI

Età media alla decorrenza delle pensioni liquidate per sesso

Rilevazione al 02/04/2025



Numero di pensioni liquidate per categoria, anno di decorrenza ed area geografica

Rilevazione al 02/04/2025

Aree Geografiche (*)	Vecchiaia	Anticipate	Invalidità	Superstiti	Totale
Decorrenti ANNO 2024					
Nord - Ovest	7.036	9.991	1.113	8.801	26.941
Nord - Est	5.085	9.300	935	7.157	22.477
Centro	5.404	5.149	1.074	5.961	17.588
Sud ed Isole	7.636	2.892	1.869	6.720	19.117
Totale	25.161	27.332	4.991	28.639	86.123
<i>di cui: Decorrenti gennaio - marzo 2024</i>					
Nord - Ovest	1.861	3.138	334	2.489	7.822
Nord - Est	1.276	2.892	315	1.978	6.461
Centro	1.410	1.587	336	1.694	5.027
Sud ed Isole	1.981	922	571	1.976	5.450
Totale	6.528	8.539	1.556	8.137	24.760
Decorrenti gennaio - marzo 2025					
Nord - Ovest	1.540	2.493	242	2.095	6.370
Nord - Est	1.213	2.444	243	1.693	5.593
Centro	1.287	1.331	255	1.442	4.315
Sud ed Isole	1.784	732	310	1.628	4.454
Totale	5.824	7.000	1.050	6.858	20.732

(*) L'area Nord- Ovest comprende: Piemonte, Valle d'Aosta, Lombardia e Liguria.

L'area Nord- Est comprende: Trentino-Alto Adige, Veneto, Friuli-Venezia Giulia e Emilia-Romagna.

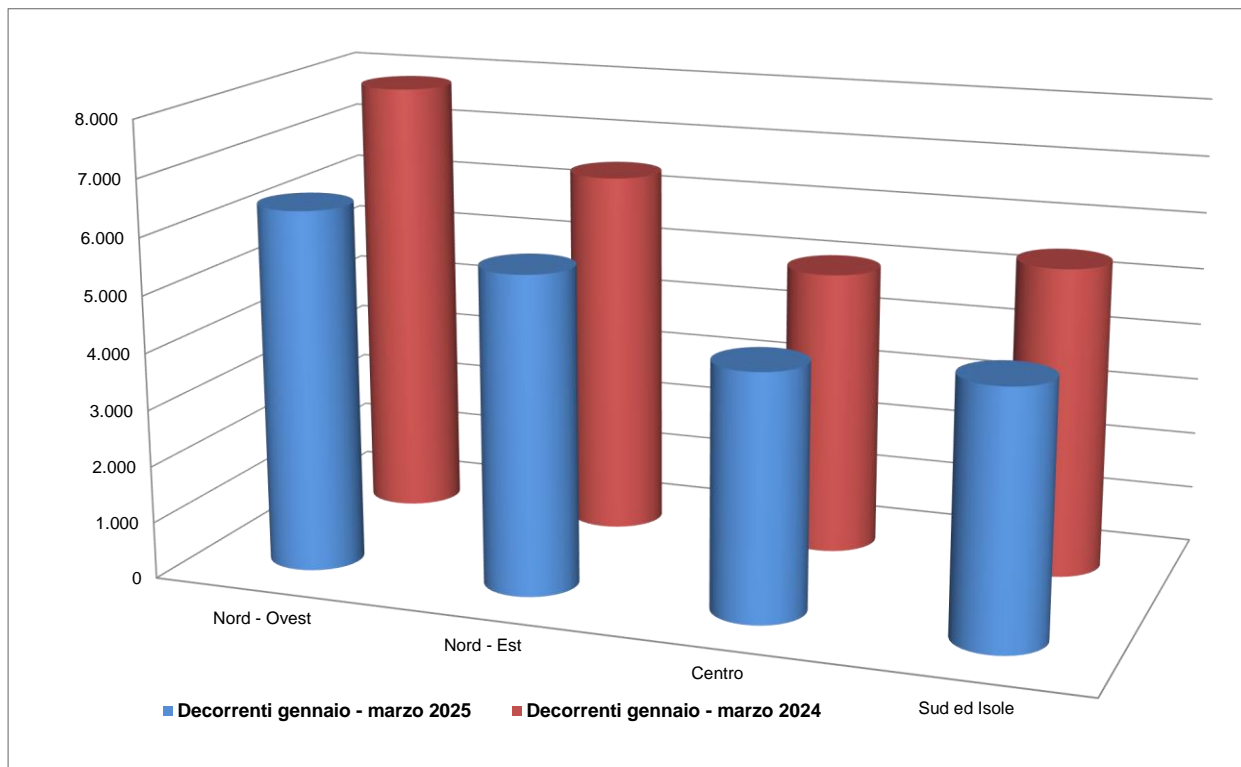
L'area Centro comprende: Toscana, Umbria, Marche e Lazio.

L'area Sud ed Isole comprende: Abruzzo, Molise, Campania, Puglia, Basilicata, Calabria, Sicilia e Sardegna.

ARTIGIANI

Distribuzione delle pensioni liquidate per ripartizione territoriale

Rilevazione al 02/04/2025



Numero di pensioni liquidate per categoria, anno di decorrenza e classe d'età

Rilevazione al 02/04/2025

Classi di età (*)	Vecchiaia	Anticipate	Invalità	Superstiti	Totale
Decorrenti ANNO 2024					
fino a 54	0	1	1.498	1.410	2.909
55-59	0	9.142	1.550	1.164	11.856
60-64	0	16.502	1.642	1.942	20.086
65-67	23.894	1.686	286	1.571	27.437
68 e oltre	1.267	1	15	22.552	23.835
Totale	25.161	27.332	4.991	28.639	86.123
Età media alla dec.	67,2	61,3	57,1	75,1	67,4
<i>di cui: Decorrenti gennaio - marzo 2024</i>					
fino a 54	0	0	476	409	885
55-59	0	2.831	498	350	3.679
60-64	0	5.189	496	559	6.244
65-67	6.117	518	79	445	7.159
68 e oltre	411	1	7	6.374	6.793
Totale	6.528	8.539	1.556	8.137	24.760
Età media alla dec.	67,3	61,3	57,0	74,9	67,1
Decorrenti gennaio - marzo 2025					
fino a 54	0	0	301	219	520
55-59	0	2.318	324	210	2.852
60-64	0	4.211	340	437	4.988
65-67	5.477	471	79	356	6.383
68 e oltre	347	0	6	5.636	5.989
Totale	5.824	7.000	1.050	6.858	20.732
Età media alla dec.	67,3	61,3	57,6	76,3	67,7

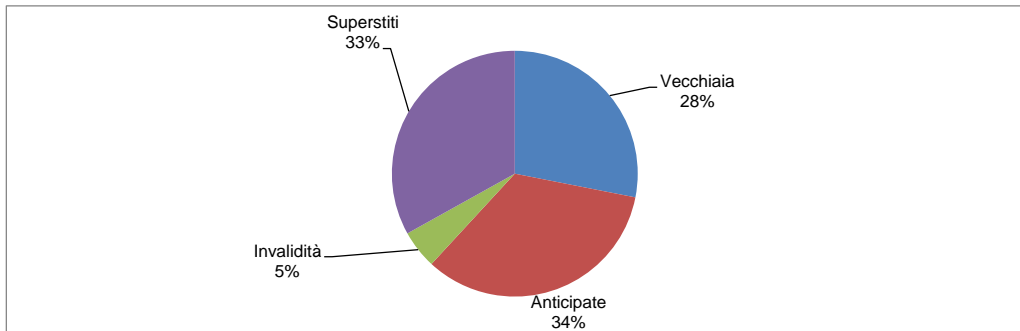
(*) Età in anni compiuti alla decorrenza

ARTIGIANI

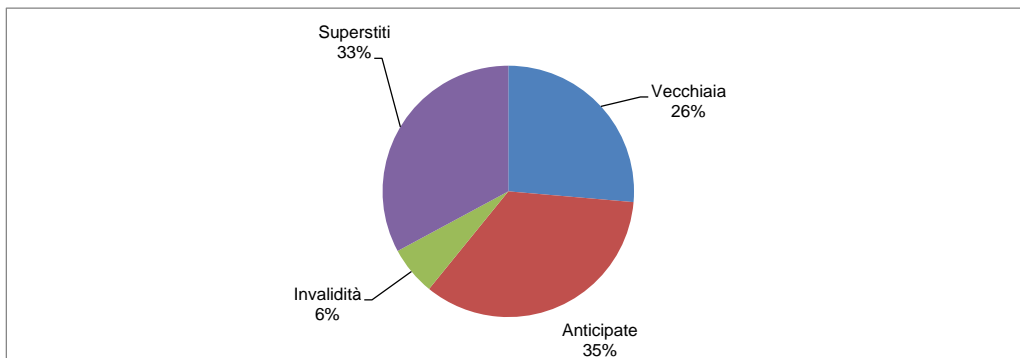
Distribuzione percentuale delle pensioni liquidate per categoria

Rilevazione al 02/04/2025

Decorrenti gennaio - marzo 2025



Decorrenti gennaio - marzo 2024



Numero di pensioni liquidate per categoria, anno di decorrenza e classe d'importo - **MASCHI**

Rilevazione al 02/04/2025

<i>Classi di importo mensile alla decorrenza in euro</i>	<i>Vecchiaia</i>	<i>Anticipate</i>	<i>Invalidità</i>	<i>Superstiti</i>	<i>Totale</i>
Decorrenti ANNO 2024					
Fino a 499,99	768	78	775	1.758	3.379
500,00-999,99	8.859	4.355	2.555	1.209	16.978
1.000,00-1.499,99	5.064	10.106	640	63	15.873
1.500,00-1.999,99	1.473	5.544	88	8	7.113
2.000,00-2.999,99	577	2.520	11	3	3.111
3.000,00 e più	87	411	0	0	498
<i>Totale</i>	16.828	23.014	4.069	3.041	46.952
<i>di cui: Decorrenti gennaio - marzo 2024</i>					
Fino a 499,99	196	28	229	493	946
500,00-999,99	2.336	1.355	779	333	4.803
1.000,00-1.499,99	1.315	3.054	222	12	4.603
1.500,00-1.999,99	397	1.850	31	2	2.280
2.000,00-2.999,99	149	836	6	1	992
3.000,00 e più	24	159	0	0	183
<i>Totale</i>	4.417	7.282	1.267	841	13.807
Decorrenti gennaio - marzo 2025					
Fino a 499,99	131	10	152	397	690
500,00-999,99	2.037	1.041	515	261	3.854
1.000,00-1.499,99	1.237	2.521	174	14	3.946
1.500,00-1.999,99	386	1.530	24	2	1.942
2.000,00-2.999,99	148	670	3	0	821
3.000,00 e più	40	130	1	0	171
<i>Totale</i>	3.979	5.902	869	674	11.424

Numero di pensioni liquidate per categoria, anno di decorrenza e classe d'importo - FEMMINE

Rilevazione al 02/04/2025

<i>Classi di importo mensile alla decorrenza in euro</i>	<i>Vecchiaia</i>	<i>Anticipate</i>	<i>Invalità</i>	<i>Superstiti</i>	<i>Totale</i>
Decorrenti ANNO 2024					
Fino a 499,99	869	22	308	3.462	4.661
500,00-999,99	5.714	2.227	555	17.121	25.617
1.000,00-1.499,99	1.372	1.505	55	4.096	7.028
1.500,00-1.999,99	263	390	3	751	1.407
2.000,00-2.999,99	101	155	1	165	422
3.000,00 e più	14	19	0	3	36
<i>Totale</i>	8.333	4.318	922	25.598	39.171
<i>di cui: Decorrenti gennaio - marzo 2024</i>					
Fino a 499,99	227	5	85	1.030	1.347
500,00-999,99	1.455	625	178	4.923	7.181
1.000,00-1.499,99	331	442	25	1.129	1.927
1.500,00-1.999,99	64	129	1	177	371
2.000,00-2.999,99	29	53	0	36	118
3.000,00 e più	5	3	0	1	9
<i>Totale</i>	2.111	1.257	289	7.296	10.953
Decorrenti gennaio - marzo 2025					
Fino a 499,99	161	7	60	765	993
500,00-999,99	1.248	541	104	4.152	6.045
1.000,00-1.499,99	338	391	16	1.051	1.796
1.500,00-1.999,99	66	105	1	169	341
2.000,00-2.999,99	31	46	0	45	122
3.000,00 e più	1	8	0	2	11
<i>Totale</i>	1.845	1.098	181	6.184	9.308

Numero di pensioni liquidate per categoria, anno di decorrenza e classe d'importo

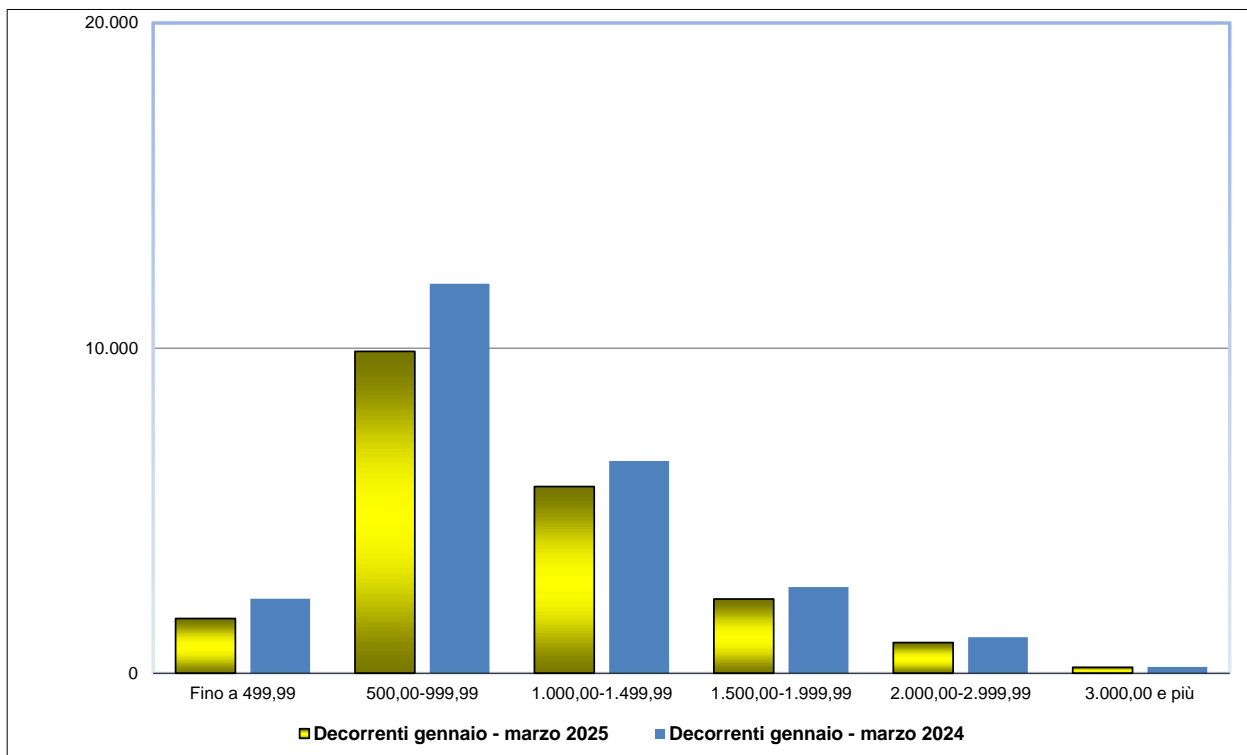
Rilevazione al 02/04/2025

<i>Classi di importo mensile alla decorrenza in euro</i>	<i>Vecchiaia</i>	<i>Anticipate</i>	<i>Invalità</i>	<i>Superstiti</i>	<i>Totale</i>
Decorrenti ANNO 2024					
Fino a 499,99	1.637	100	1.083	5.220	8.040
500,00-999,99	14.573	6.582	3.110	18.330	42.595
1.000,00-1.499,99	6.436	11.611	695	4.159	22.901
1.500,00-1.999,99	1.736	5.934	91	759	8.520
2.000,00-2.999,99	678	2.675	12	168	3.533
3.000,00 e più	101	430	0	3	534
<i>Totale</i>	25.161	27.332	4.991	28.639	86.123
<i>di cui: Decorrenti gennaio - marzo 2024</i>					
Fino a 499,99	423	33	314	1.523	2.293
500,00-999,99	3.791	1.980	957	5.256	11.984
1.000,00-1.499,99	1.646	3.496	247	1.141	6.530
1.500,00-1.999,99	461	1.979	32	179	2.651
2.000,00-2.999,99	178	889	6	37	1.110
3.000,00 e più	29	162	0	1	192
<i>Totale</i>	6.528	8.539	1.556	8.137	24.760
Decorrenti gennaio - marzo 2025					
Fino a 499,99	292	17	212	1.162	1.683
500,00-999,99	3.285	1.582	619	4.413	9.899
1.000,00-1.499,99	1.575	2.912	190	1.065	5.742
1.500,00-1.999,99	452	1.635	25	171	2.283
2.000,00-2.999,99	179	716	3	45	943
3.000,00 e più	41	138	1	2	182
<i>Totale</i>	5.824	7.000	1.050	6.858	20.732

ARTIGIANI

Distribuzione delle pensioni liquidate per classe di importo mensile alla decorrenza in euro

Rilevazione al 02/04/2025



Numero di pensioni liquidate per categoria, anno di decorrenza e regime di liquidazione

Rilevazione al 02/04/2025

Regime (*)	Vecchiaia	Anticipate	Invalità	Superstiti	Totale
Decorrenti ANNO 2024					
Retributivo/Misto Contributivo	23.913 1.248	26.828 504	4.319 672	28.268 371	83.328 2.795
Totale	25.161	27.332	4.991	28.639	86.123
<i>di cui: Decorrenti gennaio - marzo 2024</i>					
Retributivo/Misto Contributivo	6.190 338	8.399 140	1.354 202	8.040 97	23.983 777
Totale	6.528	8.539	1.556	8.137	24.760
Decorrenti gennaio - marzo 2025					
Retributivo/Misto Contributivo	5.476 348	6.808 192	896 154	6.783 75	19.963 769
Totale	5.824	7.000	1.050	6.858	20.732

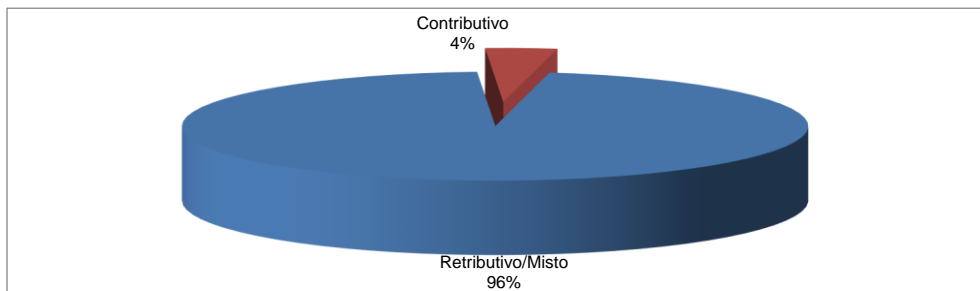
(*) Il regime si riferisce al metodo di calcolo della pensione: nel sistema contributivo sono comprese quindi sia le pensioni liquidate in regime contributivo puro (cioè di coloro che hanno la prima contribuzione accreditata dopo il 31 dicembre 1995 - art. 1, c.6 della legge 335/1995), sia quelle relative a coloro che pur essendo nel regime misto hanno esercitato la facoltà di opzione per il sistema contributivo (art. 1, c. 23 della legge 335/1995), oltre a quelle delle lavoratrici che hanno esercitato la cosiddetta opzione-donna (art. 1, c. 9 della legge 243/2004).

ARTIGIANI

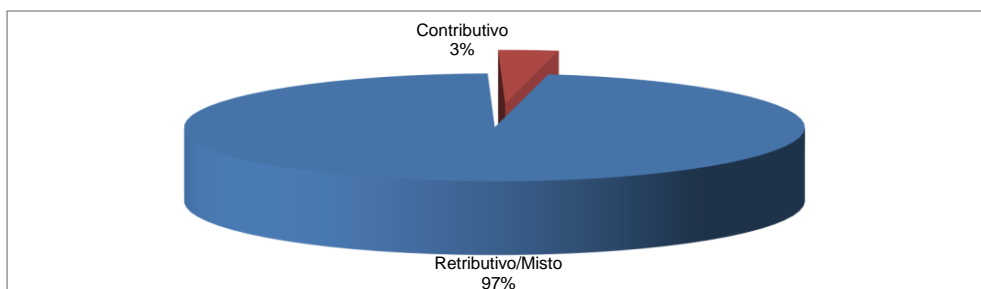
Distribuzione percentuale delle pensioni liquidate per regime di liquidazione

Rilevazione al 02/04/2025

Decorrenti gennaio - marzo 2025



Decorrenti gennaio - marzo 2024



COMMERCianti

Distribuzione delle pensioni liquidate per trimestre di decorrenza e categoria

Rilevazione al 02/04/2025

(numeri in unità - importi medi mensili alla decorrenza in unità di euro)

Trimestre di decorrenza	Vecchiaia		Anticipate		Invalidità		Superstiti		Totale	
	Numero	Importo medio	Numero	Importo medio	Numero	Importo medio	Numero	Importo medio	Numero	Importo medio
<u>ANNO 2024</u>										
I° trimestre	8.003	991	5.663	1.590	1.350	708	6.081	690	21.097	1.047
II° trimestre	8.188	981	4.237	1.577	1.187	703	5.064	700	18.676	1.022
III° trimestre	7.694	999	3.705	1.602	901	714	4.988	692	17.288	1.025
IV° trimestre	7.703	979	4.088	1.560	1.060	679	5.080	701	17.931	1.015
Totale	31.588	987	17.693	1.582	4.498	701	21.213	695	74.992	1.028
<u>ANNO 2025</u>										
I° trimestre	7.309	1.020	4.641	1.624	878	738	4.912	716	17.740	1.080
II° trimestre	-	-	-	-	-	-	-	-	-	-
III° trimestre	-	-	-	-	-	-	-	-	-	-
IV° trimestre	-	-	-	-	-	-	-	-	-	-
Totale	7.309	1.020	4.641	1.624	878	738	4.912	716	17.740	1.080

Numero di pensioni liquidate per categoria, anno di decorrenza e sesso

Rilevazione al 02/04/2025

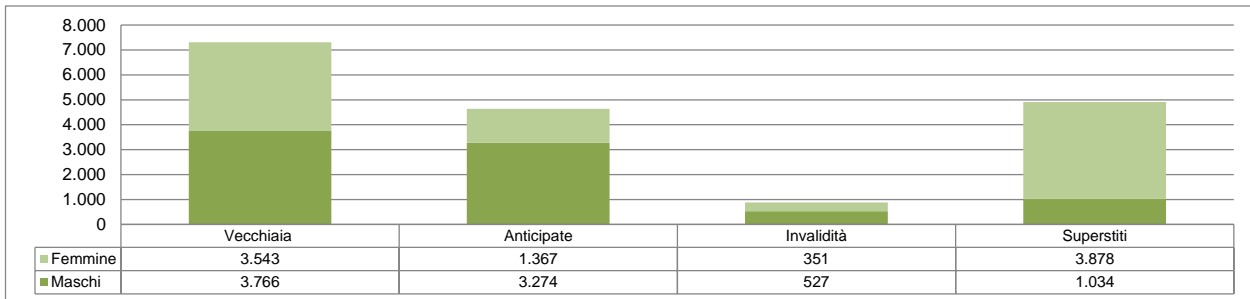
Sesso	Vecchiaia	Anticipate	Invalità	Superstiti	Totale
Decorrenti ANNO 2024					
Maschi	16.415	12.372	2.858	4.525	36.170
Femmine	15.173	5.321	1.640	16.688	38.822
Totale	31.588	17.693	4.498	21.213	74.992
<i>di cui: Decorrenti gennaio - marzo 2024</i>					
Maschi	4.183	4.014	826	1.273	10.296
Femmine	3.820	1.649	524	4.808	10.801
Totale	8.003	5.663	1.350	6.081	21.097
Decorrenti gennaio - marzo 2025					
Maschi	3.766	3.274	527	1.034	8.601
Femmine	3.543	1.367	351	3.878	9.139
Totale	7.309	4.641	878	4.912	17.740

COMMERCianti

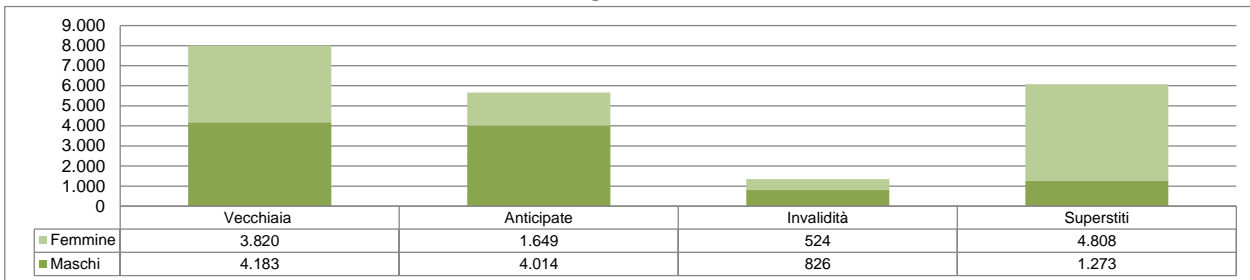
Distribuzione percentuale delle pensioni liquidate per sesso e categoria

Rilevazione al 02/04/2025

Decorrenti gennaio - marzo 2025



Decorrenti gennaio - marzo 2024



Età media alla decorrenza delle pensioni liquidate per categoria, anno di decorrenza e sesso

Rilevazione al 02/04/2025

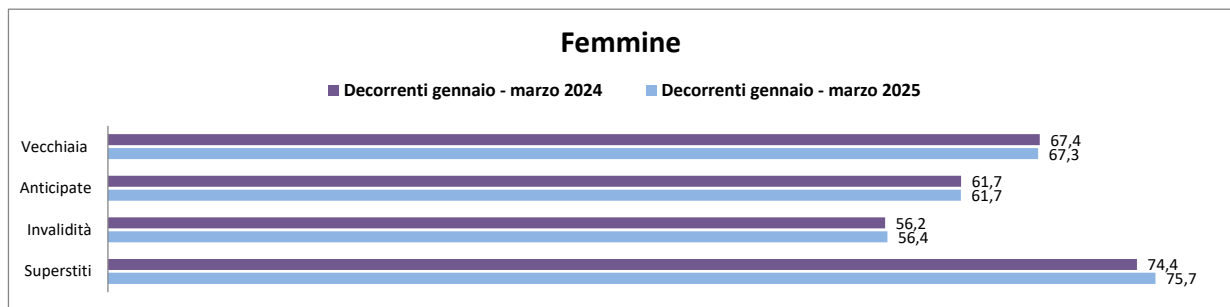

(età in anni compiuti)

Sesso	Vecchiaia	Anticipate	Invalità	Superstiti	Totale
Decorrenti ANNO 2024					
Maschi	67,3	62,3	57,4	77,9	66,1
Femmine	67,3	61,7	56,3	74,5	69,2
Totale	67,3	62,1	57,0	75,3	67,7
<i>di cui: Decorrenti gennaio - marzo 2024</i>					
Maschi	67,4	62,3	57,2	77,7	65,9
Femmine	67,4	61,7	56,2	74,4	69,1
Totale	67,4	62,1	56,8	75,1	67,5
Decorrenti gennaio - marzo 2025					
Maschi	67,3	62,3	58,0	79,6	66,3
Femmine	67,3	61,7	56,4	75,7	69,6
Totale	67,3	62,1	57,4	76,5	68,0

COMMERCianti

Età media alla decorrenza delle pensioni liquidate per sesso

Rilevazione al 02/04/2025



Numero di pensioni liquidate per categoria, anno di decorrenza ed area geografica

Rilevazione al 02/04/2025

Aree Geografiche (*)	Vecchiaia	Anticipate	Invalità	Superstiti	Totale
Decorrenti ANNO 2024					
Nord - Ovest	8.642	6.571	939	6.193	22.345
Nord - Est	6.445	6.250	838	4.894	18.427
Centro	6.939	2.974	988	4.492	15.393
Sud ed Isole	9.562	1.898	1.733	5.634	18.827
Totale	31.588	17.693	4.498	21.213	74.992
<i>di cui: Decorrenti gennaio - marzo 2024</i>					
Nord - Ovest	2.187	2.148	293	1.746	6.374
Nord - Est	1.622	1.919	275	1.430	5.246
Centro	1.720	925	280	1.232	4.157
Sud ed Isole	2.474	671	502	1.673	5.320
Totale	8.003	5.663	1.350	6.081	21.097
Decorrenti gennaio - marzo 2025					
Nord - Ovest	1.924	1.695	181	1.495	5.295
Nord - Est	1.547	1.656	198	1.123	4.524
Centro	1.625	795	187	1.047	3.654
Sud ed Isole	2.213	495	312	1.247	4.267
Totale	7.309	4.641	878	4.912	17.740

(*) L'area Nord- Ovest comprende: Piemonte, Valle d'Aosta, Lombardia e Liguria.

L'area Nord- Est comprende: Trentino-Alto Adige, Veneto, Friuli-Venezia Giulia e Emilia-Romagna.

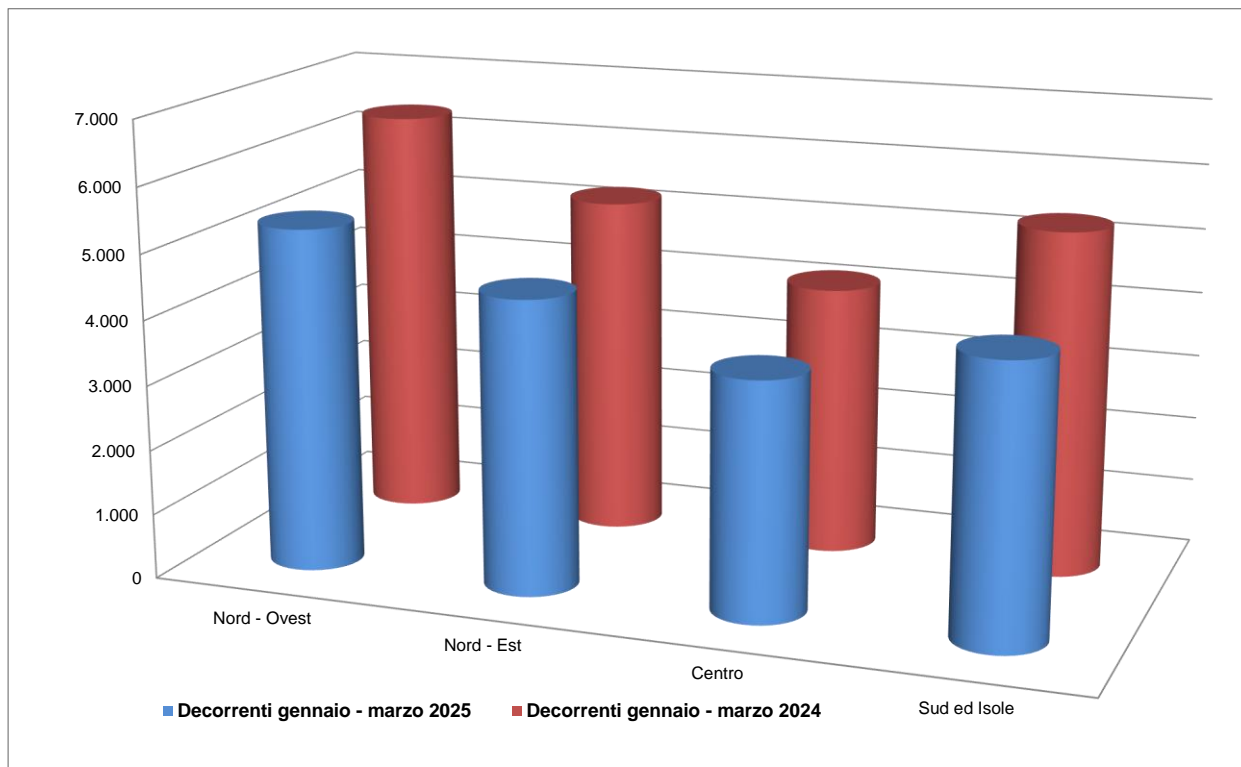
L'area Centro comprende: Toscana, Umbria, Marche e Lazio.

L'area Sud ed Isole comprende: Abruzzo, Molise, Campania, Puglia, Basilicata, Calabria, Sicilia e Sardegna.

COMMERCianti

Distribuzione delle pensioni liquidate per ripartizione territoriale

Rilevazione al 02/04/2025



Numero di pensioni liquidate per categoria, anno di decorrenza e classe d'età

Rilevazione al 02/04/2025

Classi di età (*)	Vecchiaia	Anticipate	Invalità	Superstiti	Totale
Decorrenti ANNO 2024					
fino a 54	0	1	1.455	1.127	2.583
55-59	0	3.372	1.295	946	5.613
60-64	0	12.392	1.438	1.471	15.301
65-67	29.806	1.928	285	1.143	33.162
68 e oltre	1.782	0	25	16.526	18.333
Totale	31.588	17.693	4.498	21.213	74.992
Età media alla dec.	67,3	62,1	57,0	75,3	67,7
<i>di cui: Decorrenti gennaio - marzo 2024</i>					
fino a 54	0	0	450	337	787
55-59	0	1.089	387	290	1.766
60-64	0	4.004	433	401	4.838
65-67	7.402	570	72	330	8.374
68 e oltre	601	0	8	4.723	5.332
Totale	8.003	5.663	1.350	6.081	21.097
Età media alla dec.	67,4	62,1	56,8	75,1	67,5
Decorrenti gennaio - marzo 2025					
fino a 54	0	1	265	166	432
55-59	0	894	242	155	1.291
60-64	1	3.265	300	302	3.868
65-67	6.922	481	63	246	7.712
68 e oltre	386	0	8	4.043	4.437
Totale	7.309	4.641	878	4.912	17.740
Età media alla dec.	67,3	62,1	57,4	76,5	68,0

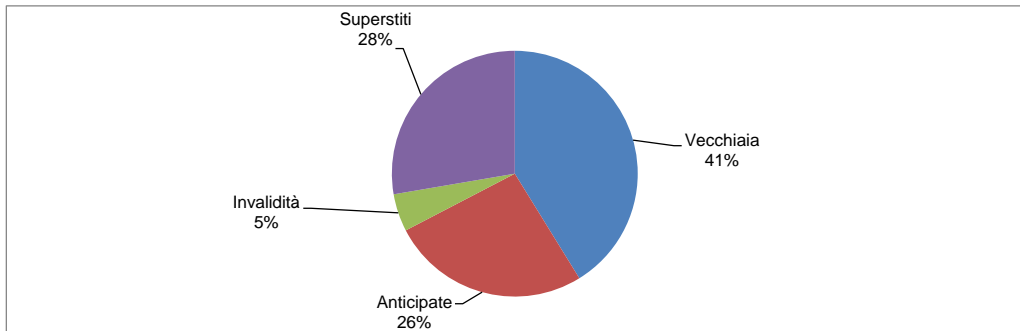
(*) Età in anni compiuti alla decorrenza

COMMERCianti

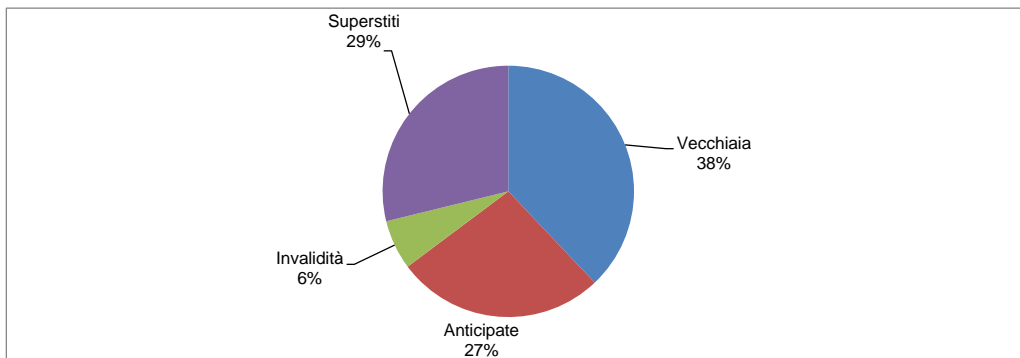
Distribuzione percentuale delle pensioni liquidate per categoria

Rilevazione al 02/04/2025

Decorrenti gennaio - marzo 2025



Decorrenti gennaio - marzo 2024



Numero di pensioni liquidate per categoria, anno di decorrenza e classe d'importo - **MASCHI**

Rilevazione al 02/04/2025

<i>Classi di importo mensile alla decorrenza in euro</i>	<i>Vecchiaia</i>	<i>Anticipate</i>	<i>Invalità</i>	<i>Superstiti</i>	<i>Totale</i>
Decorrenti ANNO 2024					
Fino a 499,99	959	24	637	2.556	4.176
500,00-999,99	8.017	2.330	1.693	1.846	13.886
1.000,00-1.499,99	4.247	4.089	384	104	8.824
1.500,00-1.999,99	1.613	2.810	97	17	4.537
2.000,00-2.999,99	1.065	2.051	36	2	3.154
3.000,00 e più	514	1.068	11	0	1.593
<i>Totale</i>	16.415	12.372	2.858	4.525	36.170
<i>di cui: Decorrenti gennaio - marzo 2024</i>					
Fino a 499,99	237	10	185	727	1.159
500,00-999,99	2.083	782	473	519	3.857
1.000,00-1.499,99	1.062	1.270	113	21	2.466
1.500,00-1.999,99	413	925	42	4	1.384
2.000,00-2.999,99	233	703	11	2	949
3.000,00 e più	155	324	2	0	481
<i>Totale</i>	4.183	4.014	826	1.273	10.296
Decorrenti gennaio - marzo 2025					
Fino a 499,99	137	4	119	570	830
500,00-999,99	1.858	577	293	441	3.169
1.000,00-1.499,99	1.000	1.072	78	22	2.172
1.500,00-1.999,99	376	753	24	1	1.154
2.000,00-2.999,99	257	557	11	0	825
3.000,00 e più	138	311	2	0	451
<i>Totale</i>	3.766	3.274	527	1.034	8.601

Numero di pensioni liquidate per categoria, anno di decorrenza e classe d'importo - FEMMINE

Rilevazione al 02/04/2025

<i>Classi di importo mensile alla decorrenza in euro</i>	<i>Vecchiaia</i>	<i>Anticipate</i>	<i>Invalità</i>	<i>Superstiti</i>	<i>Totale</i>
Decorrenti ANNO 2024					
Fino a 499,99	1.643	17	597	3.119	5.376
500,00-999,99	10.140	2.197	914	10.455	23.706
1.000,00-1.499,99	2.576	2.071	104	2.265	7.016
1.500,00-1.999,99	524	611	19	610	1.764
2.000,00-2.999,99	247	322	4	213	786
3.000,00 e più	43	103	2	26	174
<i>Totale</i>	15.173	5.321	1.640	16.688	38.822
<i>di cui: Decorrenti gennaio - marzo 2024</i>					
Fino a 499,99	414	4	173	918	1.509
500,00-999,99	2.593	673	304	3.041	6.611
1.000,00-1.499,99	620	644	39	632	1.935
1.500,00-1.999,99	120	186	7	157	470
2.000,00-2.999,99	63	105	1	54	223
3.000,00 e più	10	37	0	6	53
<i>Totale</i>	3.820	1.649	524	4.808	10.801
Decorrenti gennaio - marzo 2025					
Fino a 499,99	338	2	119	644	1.103
500,00-999,99	2.351	520	195	2.459	5.525
1.000,00-1.499,99	650	570	30	552	1.802
1.500,00-1.999,99	130	157	2	166	455
2.000,00-2.999,99	63	83	3	54	203
3.000,00 e più	11	35	2	3	51
<i>Totale</i>	3.543	1.367	351	3.878	9.139

Numero di pensioni liquidate per categoria, anno di decorrenza e classe d'importo

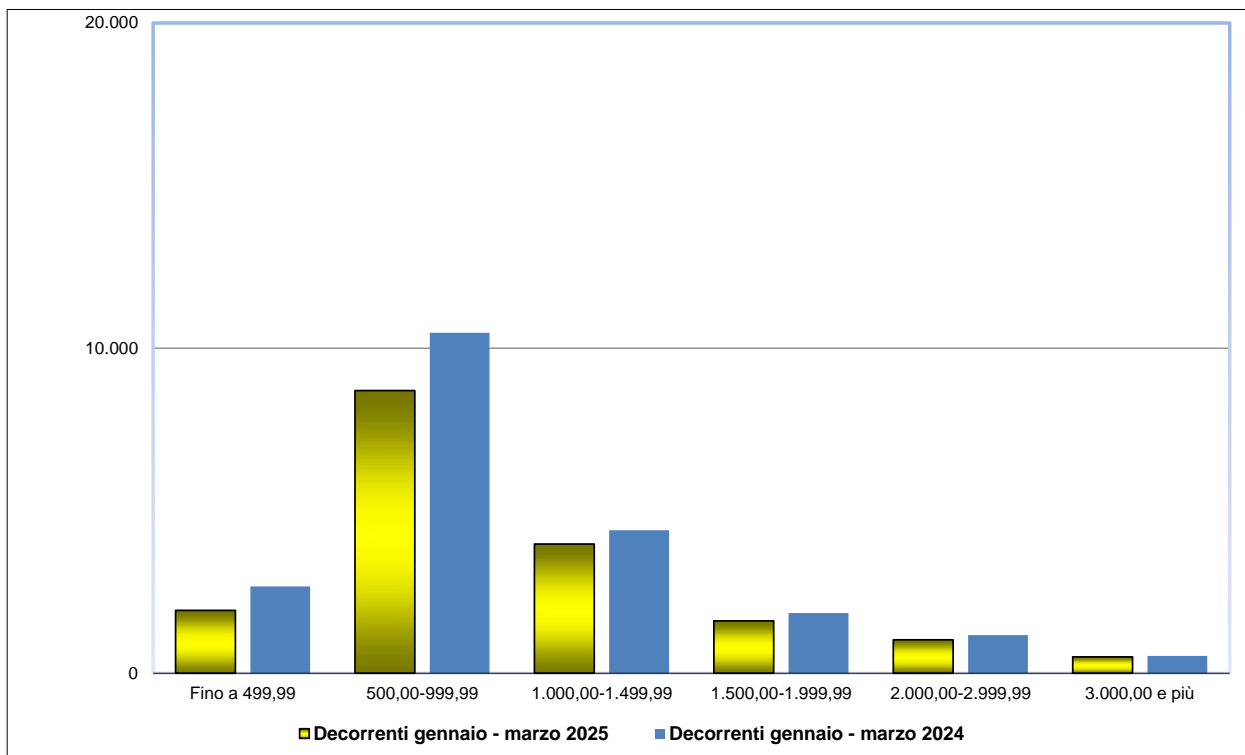
Rilevazione al 02/04/2025

<i>Classi di importo mensile alla decorrenza in euro</i>	<i>Vecchiaia</i>	<i>Anticipate</i>	<i>Invalità</i>	<i>Superstiti</i>	<i>Totale</i>
Decorrenti ANNO 2024					
Fino a 499,99	2.602	41	1.234	5.675	9.552
500,00-999,99	18.157	4.527	2.607	12.301	37.592
1.000,00-1.499,99	6.823	6.160	488	2.369	15.840
1.500,00-1.999,99	2.137	3.421	116	627	6.301
2.000,00-2.999,99	1.312	2.373	40	215	3.940
3.000,00 e più	557	1.171	13	26	1.767
<i>Totale</i>	31.588	17.693	4.498	21.213	74.992
<i>di cui: Decorrenti gennaio - marzo 2024</i>					
Fino a 499,99	651	14	358	1.645	2.668
500,00-999,99	4.676	1.455	777	3.560	10.468
1.000,00-1.499,99	1.682	1.914	152	653	4.401
1.500,00-1.999,99	533	1.111	49	161	1.854
2.000,00-2.999,99	296	808	12	56	1.172
3.000,00 e più	165	361	2	6	534
<i>Totale</i>	8.003	5.663	1.350	6.081	21.097
Decorrenti gennaio - marzo 2025					
Fino a 499,99	475	6	238	1.214	1.933
500,00-999,99	4.209	1.097	488	2.900	8.694
1.000,00-1.499,99	1.650	1.642	108	574	3.974
1.500,00-1.999,99	506	910	26	167	1.609
2.000,00-2.999,99	320	640	14	54	1.028
3.000,00 e più	149	346	4	3	502
<i>Totale</i>	7.309	4.641	878	4.912	17.740

COMMERCianti

Distribuzione delle pensioni liquidate per classe di importo mensile alla decorrenza in euro

Rilevazione al 02/04/2025



Numero di pensioni liquidate per categoria, anno di decorrenza e regime di liquidazione

Rilevazione al 02/04/2025

Regime (*)	Vecchiaia	Anticipate	Invalità	Superstiti	Totale
Decorrenti ANNO 2024					
Retributivo/Misto Contributivo	29.581 2.007	16.949 744	3.639 859	20.650 563	70.819 4.173
Totale	31.588	17.693	4.498	21.213	74.992
<i>di cui: Decorrenti gennaio - marzo 2024</i>					
Retributivo/Misto Contributivo	7.431 572	5.459 204	1.096 254	5.923 158	19.909 1.188
Totale	8.003	5.663	1.350	6.081	21.097
Decorrenti gennaio - marzo 2025					
Retributivo/Misto Contributivo	6.854 455	4.400 241	690 188	4.811 101	16.755 985
Totale	7.309	4.641	878	4.912	17.740

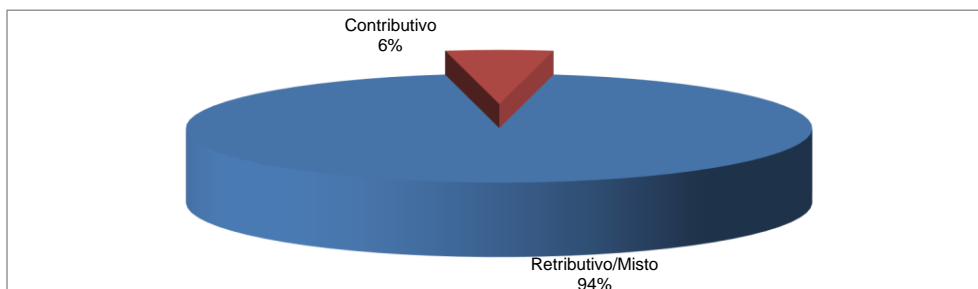
(*) Il regime si riferisce al metodo di calcolo della pensione: nel sistema contributivo sono comprese quindi sia le pensioni liquidate in regime contributivo puro (cioè di coloro che hanno la prima contribuzione accreditata dopo il 31 dicembre 1995 - art. 1, c.6 della legge 335/1995), sia quelle relative a coloro che pur essendo nel regime misto hanno esercitato la facoltà di opzione per il sistema contributivo (art. 1, c. 23 della legge 335/1995), oltre a quelle delle lavoratrici che hanno esercitato la cosiddetta opzione-donna (art. 1, c. 9 della legge 243/2004).

COMMERCianti

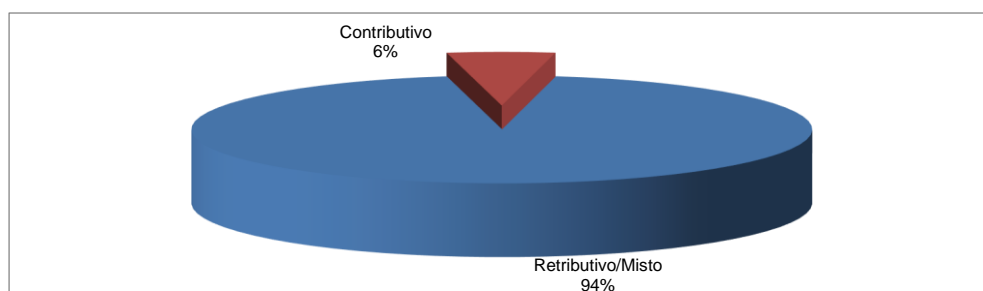
Distribuzione percentuale delle pensioni liquidate per regime di liquidazione

Rilevazione al 02/04/2025

Decorrenti gennaio - marzo 2025



Decorrenti gennaio - marzo 2024



PARASUBORDINATI

NOTA BENE:

Con la legge 335/95 è stata istituita presso l'INPS una nuova forma di previdenza obbligatoria destinata a tutelare le figure professionali emergenti e in costante crescita nel mercato del lavoro, prive di appositi Albi, oppure quelle attività che la giurisprudenza definisce atipiche, quali le collaborazioni coordinate e continuative, nonché gli incaricati alla vendita a domicilio.

Gli iscritti alla gestione separata dei lavoratori autonomi, hanno diritto alla pensione di vecchiaia, pensione di inabilità, assegno di invalidità, pensione ai superstiti, secondo le disposizioni previste per la gestione previdenziale degli esercenti attività commerciali di cui alla Legge 233/90.

Distribuzione delle pensioni liquidate per trimestre di decorrenza e categoria

Rilevazione al 02/04/2025

(numeri in unità - importi medi mensili alla decorrenza in unità di euro)

Trimestre di decorrenza	Vecchiaia		Anticipate		Invalidità		Superstiti		Totale	
	Numero	Importo medio	Numero	Importo medio	Numero	Importo medio	Numero	Importo medio	Numero	Importo medio
<u>ANNO 2024</u>										
I° trimestre	8.706	330	-	-	249	259	2.812	127	11.767	280
II° trimestre	9.240	319	-	-	265	281	2.416	132	11.921	281
III° trimestre	8.763	350	-	-	236	217	2.488	124	11.487	298
IV° trimestre	9.931	361	-	-	323	270	2.483	131	12.737	314
Totale	36.640	340	-	-	1.073	258	10.199	128	47.912	293
<u>ANNO 2025</u>										
I° trimestre	8.289	377	-	-	242	215	2.244	121	10.775	320
II° trimestre	-	-	-	-	-	-	-	-	-	-
III° trimestre	-	-	-	-	-	-	-	-	-	-
IV° trimestre	-	-	-	-	-	-	-	-	-	-
Totale	8.289	377	-	-	242	215	2.244	121	10.775	320

Numero di pensioni liquidate per categoria, anno di decorrenza e sesso

Rilevazione al 02/04/2025

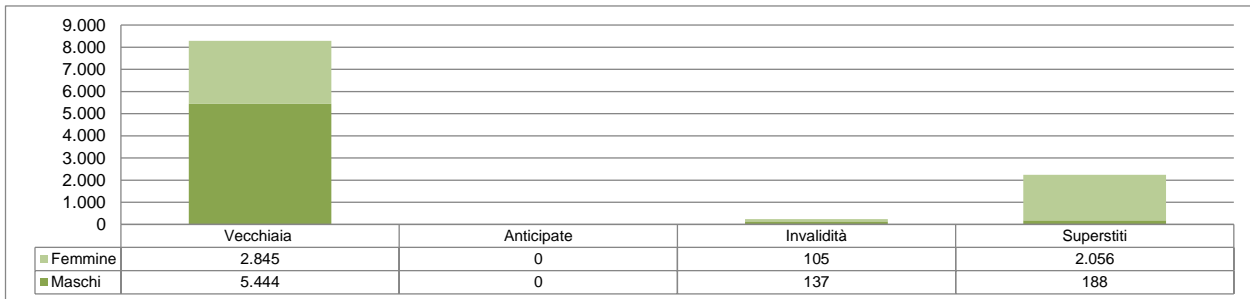
Sesso	Vecchiaia	Anticipate	Invalità	Superstiti	Totale
Decorrenti ANNO 2024					
Maschi	23.958	0	670	997	25.625
Femmine	12.682	0	403	9.202	22.287
Totale	36.640	0	1.073	10.199	47.912
<i>di cui: Decorrenti gennaio - marzo 2024</i>					
Maschi	5.758	0	159	278	6.195
Femmine	2.948	0	90	2.534	5.572
Totale	8.706	0	249	2.812	11.767
Decorrenti gennaio - marzo 2025					
Maschi	5.444	0	137	188	5.769
Femmine	2.845	0	105	2.056	5.006
Totale	8.289	0	242	2.244	10.775

PARASUBORDINATI

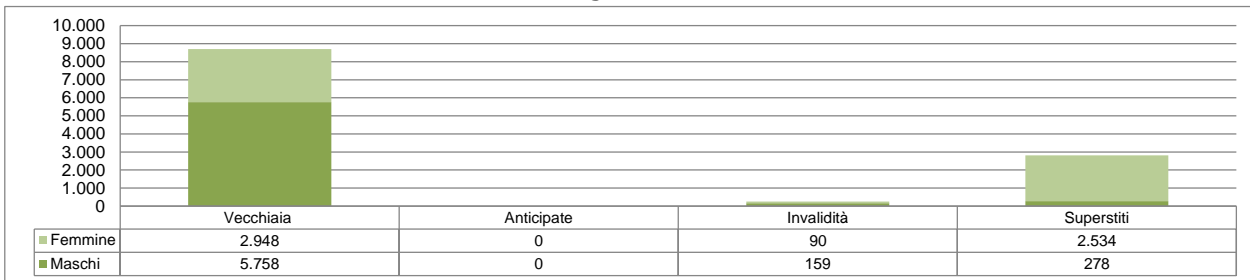
Distribuzione percentuale delle pensioni liquidate per sesso e categoria

Rilevazione al 02/04/2025

Decorrenti gennaio - marzo 2025



Decorrenti gennaio - marzo 2024



Età media alla decorrenza delle pensioni liquidate per categoria, anno di decorrenza e sesso

Rilevazione al 02/04/2025

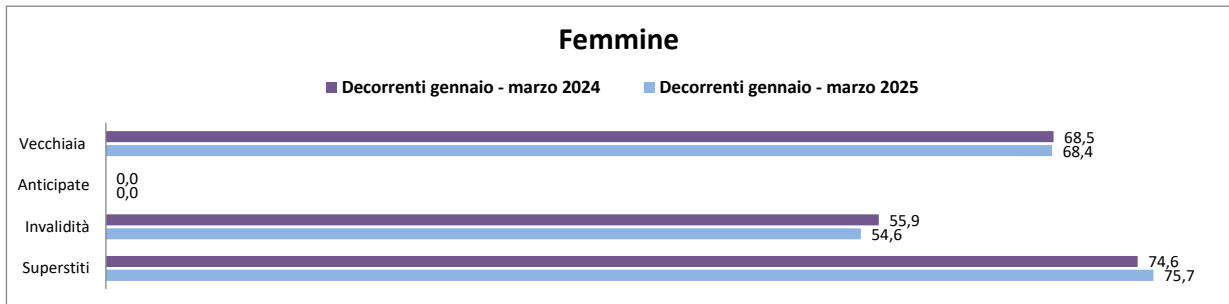
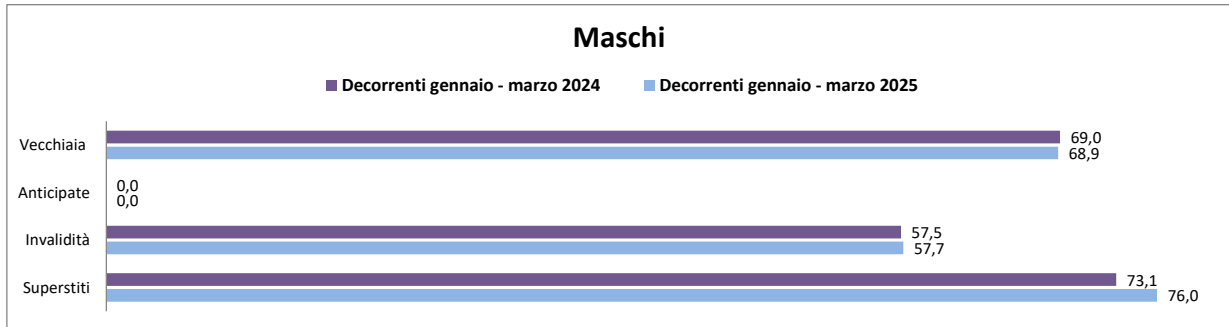
(età in anni compiuti)

Sesso	Vecchiaia	Anticipate	Invalità	Superstiti	Totale
Decorrenti ANNO 2024					
Maschi	68,9	0,0	57,4	73,1	68,8
Femmine	68,5	0,0	55,0	74,8	70,8
Totale	68,8	0,0	56,5	74,6	69,7
<i>di cui: Decorrenti gennaio - marzo 2024</i>					
Maschi	69,0	0,0	57,5	73,1	68,9
Femmine	68,5	0,0	55,9	74,6	71,1
Totale	68,8	0,0	56,9	74,4	69,9
Decorrenti gennaio - marzo 2025					
Maschi	68,9	0,0	57,7	76,0	68,8
Femmine	68,4	0,0	54,6	75,7	71,1
Totale	68,7	0,0	56,3	75,8	69,9

PARASUBORDINATI

Età media alla decorrenza delle pensioni liquidate per sesso

Rilevazione al 02/04/2025



Numero di pensioni liquidate per categoria, anno di decorrenza ed area geografica

Rilevazione al 02/04/2025

Aree Geografiche (*)	Vecchiaia	Anticipate	Invalità	Superstiti	Totale
Decorrenti ANNO 2024					
Nord - Ovest	12.053	0	277	3.717	16.047
Nord - Est	10.550	0	335	3.032	13.917
Centro	8.886	0	331	2.379	11.596
Sud ed Isole	5.151	0	130	1.071	6.352
Totale	36.640	0	1.073	10.199	47.912
<i>di cui: Decorrenti gennaio - marzo 2024</i>					
Nord - Ovest	2.951	0	61	1.004	4.016
Nord - Est	2.399	0	64	847	3.310
Centro	2.117	0	89	630	2.836
Sud ed Isole	1.239	0	35	331	1.605
Totale	8.706	0	249	2.812	11.767
Decorrenti gennaio - marzo 2025					
Nord - Ovest	2.732	0	59	814	3.605
Nord - Est	2.395	0	83	686	3.164
Centro	2.021	0	75	504	2.600
Sud ed Isole	1.141	0	25	240	1.406
Totale	8.289	0	242	2.244	10.775

(*) L'area Nord- Ovest comprende: Piemonte, Valle d'Aosta, Lombardia e Liguria.

L'area Nord- Est comprende: Trentino-Alto Adige, Veneto, Friuli-Venezia Giulia e Emilia-Romagna.

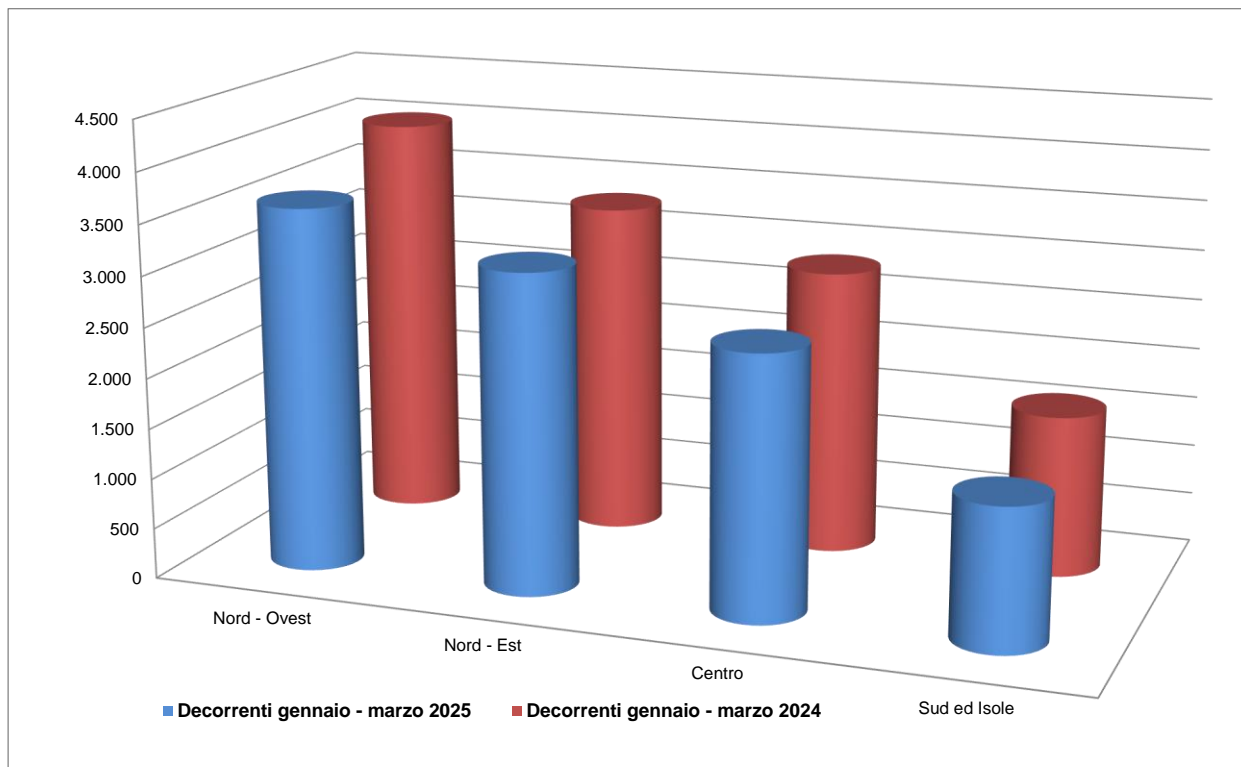
L'area Centro comprende: Toscana, Umbria, Marche e Lazio.

L'area Sud ed Isole comprende: Abruzzo, Molise, Campania, Puglia, Basilicata, Calabria, Sicilia e Sardegna.

PARASUBORDINATI

Distribuzione delle pensioni liquidate per ripartizione territoriale

Rilevazione al 02/04/2025



Numero di pensioni liquidate per categoria, anno di decorrenza e classe d'età

Rilevazione al 02/04/2025

<i>Classi di età</i> (*)	<i>Vecchiaia</i>	<i>Anticipate</i>	<i>Invalità</i>	<i>Superstiti</i>	<i>Totale</i>
Decorrenti ANNO 2024					
fino a 54	0	0	380	492	872
55-59	0	0	286	373	659
60-64	2.111	0	314	574	2.999
65-67	22.739	0	83	562	23.384
68 e oltre	11.790	0	10	8.198	19.998
Totale	36.640	0	1.073	10.199	47.912
<i>Età media alla dec.</i>	68,8	0,0	56,5	74,6	69,7
<i>di cui: Decorrenti gennaio - marzo 2024</i>					
fino a 54	0	0	92	138	230
55-59	0	0	61	108	169
60-64	321	0	75	153	549
65-67	5.470	0	15	146	5.631
68 e oltre	2.915	0	6	2.267	5.188
Totale	8.706	0	249	2.812	11.767
<i>Età media alla dec.</i>	68,8	0,0	56,9	74,4	69,9
Decorrenti gennaio - marzo 2025					
fino a 54	0	0	88	59	147
55-59	1	0	66	51	118
60-64	631	0	75	138	844
65-67	5.069	0	13	127	5.209
68 e oltre	2.588	0	0	1.869	4.457
Totale	8.289	0	242	2.244	10.775
<i>Età media alla dec.</i>	68,7	0,0	56,3	75,8	69,9

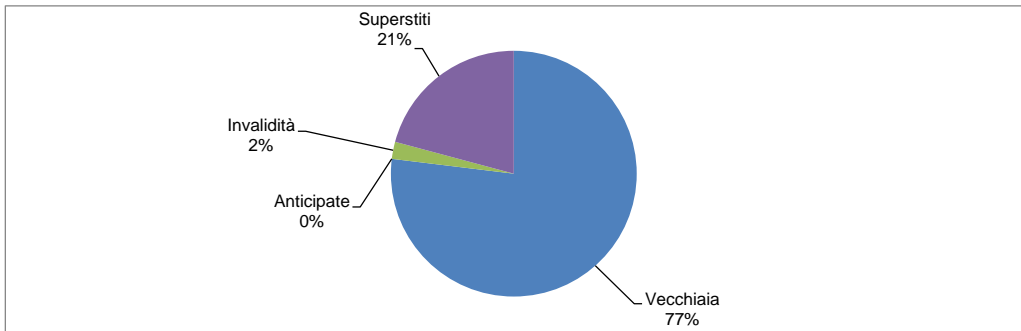
(*) Età in anni compiuti alla decorrenza

PARASUBORDINATI

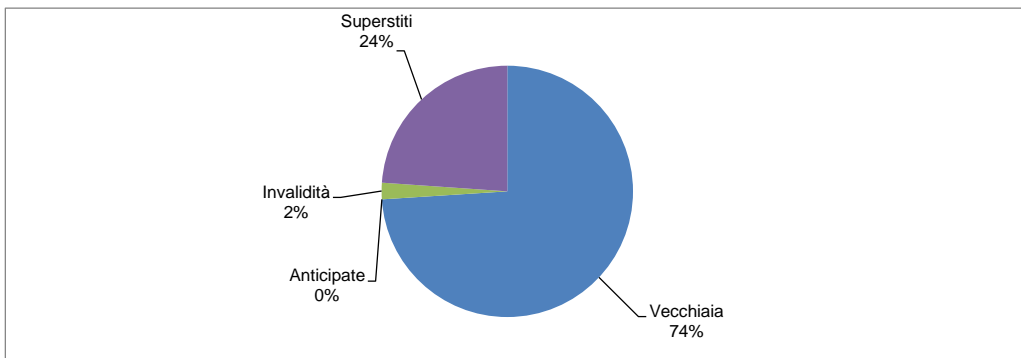
Distribuzione percentuale delle pensioni liquidate per categoria

Rilevazione al 02/04/2025

Decorrenti gennaio - marzo 2025



Decorrenti gennaio - marzo 2024



Numero di pensioni liquidate per categoria, anno di decorrenza e classe d'importo - MASCHI

Rilevazione al 02/04/2025

<i>Classi di importo mensile alla decorrenza in euro</i>	<i>Vecchiaia</i>	<i>Anticipate</i>	<i>Invalità</i>	<i>Superstiti</i>	<i>Totale</i>
Decorrenti ANNO 2024					
Fino a 499,99	19.264	0	517	967	20.748
500,00-999,99	1.562	0	122	25	1.709
1.000,00-1.499,99	670	0	24	3	697
1.500,00-1.999,99	831	0	4	1	836
2.000,00-2.999,99	1.527	0	1	1	1.529
3.000,00 e più	104	0	2	0	106
<i>Totale</i>	23.958	0	670	997	25.625
<i>di cui: Decorrenti gennaio - marzo 2024</i>					
Fino a 499,99	4.615	0	124	271	5.010
500,00-999,99	465	0	32	5	502
1.000,00-1.499,99	186	0	2	2	190
1.500,00-1.999,99	181	0	0	0	181
2.000,00-2.999,99	237	0	1	0	238
3.000,00 e più	74	0	0	0	74
<i>Totale</i>	5.758	0	159	278	6.195
Decorrenti gennaio - marzo 2025					
Fino a 499,99	4.319	0	111	184	4.614
500,00-999,99	312	0	18	4	334
1.000,00-1.499,99	128	0	6	0	134
1.500,00-1.999,99	226	0	2	0	228
2.000,00-2.999,99	294	0	0	0	294
3.000,00 e più	165	0	0	0	165
<i>Totale</i>	5.444	0	137	188	5.769

Numero di pensioni liquidate per categoria, anno di decorrenza e classe d'importo - FEMMINE

Rilevazione al 02/04/2025

<i>Classi di importo mensile alla decorrenza in euro</i>	<i>Vecchiaia</i>	<i>Anticipate</i>	<i>Invalità</i>	<i>Superstiti</i>	<i>Totale</i>
Decorrenti ANNO 2024					
Fino a 499,99	10.867	0	354	8.572	19.793
500,00-999,99	804	0	40	455	1.299
1.000,00-1.499,99	412	0	8	128	548
1.500,00-1.999,99	337	0	1	33	371
2.000,00-2.999,99	253	0	0	11	264
3.000,00 e più	9	0	0	3	12
Totale	12.682	0	403	9.202	22.287
<i>di cui: Decorrenti gennaio - marzo 2024</i>					
Fino a 499,99	2.524	0	79	2.361	4.964
500,00-999,99	223	0	7	124	354
1.000,00-1.499,99	99	0	4	37	140
1.500,00-1.999,99	58	0	0	9	67
2.000,00-2.999,99	40	0	0	2	42
3.000,00 e più	4	0	0	1	5
Totale	2.948	0	90	2.534	5.572
Decorrenti gennaio - marzo 2025					
Fino a 499,99	2.402	0	95	1.934	4.431
500,00-999,99	163	0	9	87	259
1.000,00-1.499,99	90	0	1	24	115
1.500,00-1.999,99	112	0	0	9	121
2.000,00-2.999,99	66	0	0	2	68
3.000,00 e più	12	0	0	0	12
Totale	2.845	0	105	2.056	5.006

Numero di pensioni liquidate per categoria, anno di decorrenza e classe d'importo

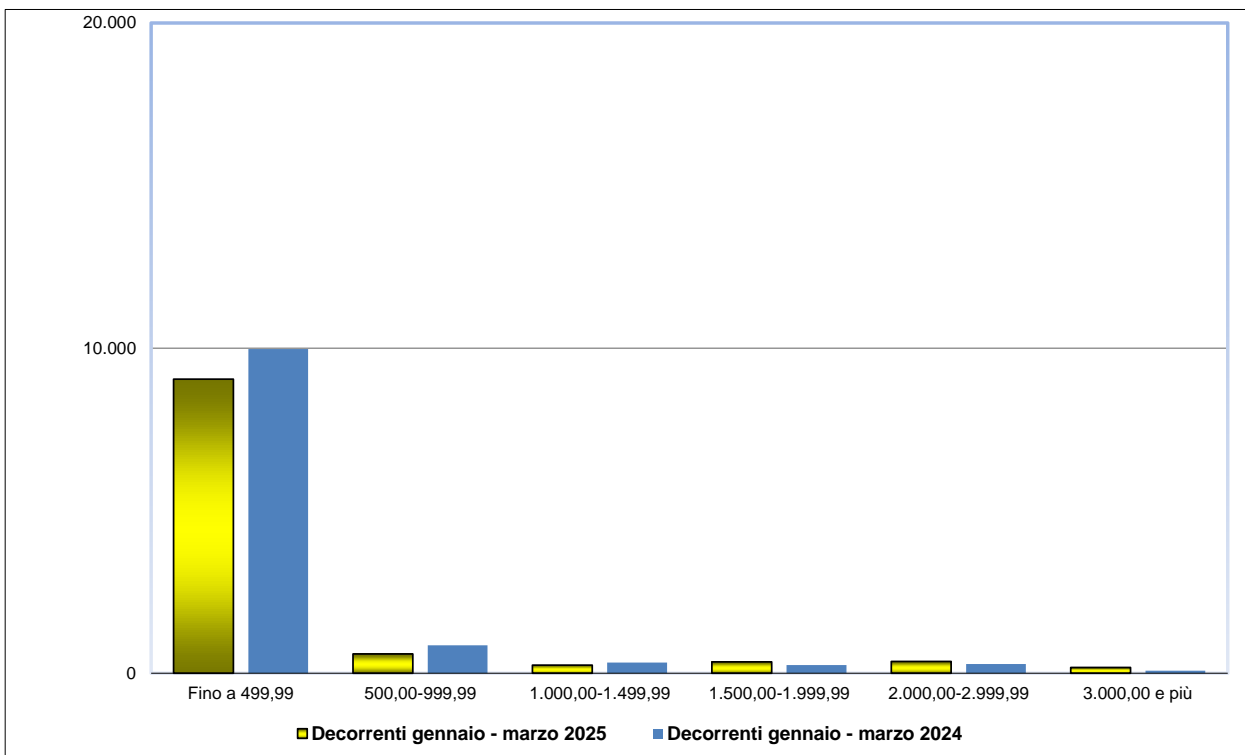
Rilevazione al 02/04/2025

<i>Classi di importo mensile alla decorrenza in euro</i>	<i>Vecchiaia</i>	<i>Anticipate</i>	<i>Invalidità</i>	<i>Superstiti</i>	<i>Totale</i>
Decorrenti ANNO 2024					
Fino a 499,99	30.131	0	871	9.539	40.541
500,00-999,99	2.366	0	162	480	3.008
1.000,00-1.499,99	1.082	0	32	131	1.245
1.500,00-1.999,99	1.168	0	5	34	1.207
2.000,00-2.999,99	1.780	0	1	12	1.793
3.000,00 e più	113	0	2	3	118
<i>Totale</i>	36.640	0	1.073	10.199	47.912
<i>di cui: Decorrenti gennaio - marzo 2024</i>					
Fino a 499,99	7.139	0	203	2.632	9.974
500,00-999,99	688	0	39	129	856
1.000,00-1.499,99	285	0	6	39	330
1.500,00-1.999,99	239	0	0	9	248
2.000,00-2.999,99	277	0	1	2	280
3.000,00 e più	78	0	0	1	79
<i>Totale</i>	8.706	0	249	2.812	11.767
Decorrenti gennaio - marzo 2025					
Fino a 499,99	6.721	0	206	2.118	9.045
500,00-999,99	475	0	27	91	593
1.000,00-1.499,99	218	0	7	24	249
1.500,00-1.999,99	338	0	2	9	349
2.000,00-2.999,99	360	0	0	2	362
3.000,00 e più	177	0	0	0	177
<i>Totale</i>	8.289	0	242	2.244	10.775

PARASUBORDINATI

Distribuzione delle pensioni liquidate per classe di importo mensile alla decorrenza in euro

Rilevazione al 02/04/2025



Numero di pensioni liquidate per categoria, anno di decorrenza e regime di liquidazione

Rilevazione al 02/04/2025

Regime (*)	Vecchiaia	Anticipate	Invalità	Superstiti	Totale
Decorrenti ANNO 2024					
Retributivo/Misto Contributivo	0 36.640	0 0	0 1.073	0 10.199	0 47.912
Totale	36.640	0	1.073	10.199	47.912
<i>di cui: Decorrenti gennaio - marzo 2024</i>					
Retributivo/Misto Contributivo	0 8.706	0 0	0 249	0 2.812	0 11.767
Totale	8.706	0	249	2.812	11.767
Decorrenti gennaio - marzo 2025					
Retributivo/Misto Contributivo	0 8.289	0 0	0 242	0 2.244	0 10.775
Totale	8.289	0	242	2.244	10.775

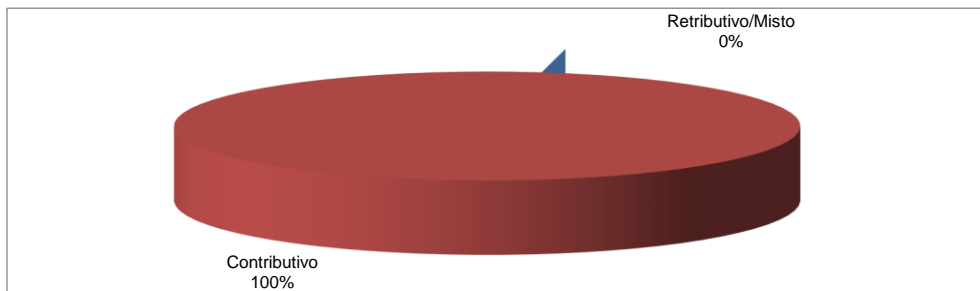
(*) Il regime si riferisce al metodo di calcolo della pensione: nel sistema contributivo sono comprese quindi sia le pensioni liquidate in regime contributivo puro (cioè di coloro che hanno la prima contribuzione accreditata dopo il 31 dicembre 1995 - art. 1, c.6 della legge 335/1995), sia quelle relative a coloro che pur essendo nel regime misto hanno esercitato la facoltà di opzione per il sistema contributivo (art. 1, c. 23 della legge 335/1995), oltre a quelle delle lavoratrici che hanno esercitato la cosiddetta opzione-donna (art. 1, c. 9 della legge 243/2004).

PARASUBORDINATI

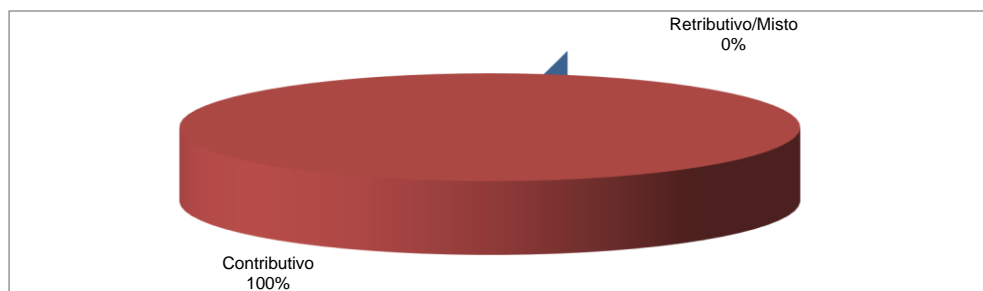
Distribuzione percentuale delle pensioni liquidate per regime di liquidazione

Rilevazione al 02/04/2025

Decorrenti gennaio - marzo 2025



Decorrenti gennaio - marzo 2024



GESTIONE DIPENDENTI PUBBLICI

NOTA BENE:

Alla Gestione Dipendenti Pubblici⁽¹⁾ sono iscritti ai fini del trattamento pensionistico, i dipendenti pubblici. Essa comprende le seguenti casse:

CTPS (Cassa Trattamenti Pensionistici Statali) alla quale sono iscritti i dipendenti delle amministrazioni statali, compresi i dipendenti civili e militari dello Stato, secondo i seguenti comparti di contrattazione: Aziende Autonome, Forze di Polizia, Magistrati, Militari, Ministeri, Scuola e Università.

CPDEL (Cassa Pensioni Dipendenti Enti Locali), alla quale sono obbligatoriamente iscritti in via esclusiva i dipendenti di comuni, province e regioni (escluso la Sicilia); il personale non medico di ASL e aziende ospedaliere; i dipendenti di aziende municipalizzate e di alcuni Enti del comparto Parastato.

CPUG (Cassa Pensioni Ufficiali Giudiziari) coadiutori alla quale sono iscritti ufficiali giudiziari, aiutanti ufficiali giudiziari e coadiutori.

CPI (Cassa Pensioni Insegnanti) alla quale sono obbligatoriamente iscritti insegnanti di asili d'infanzia comunali o eretti in enti morali e insegnanti di scuole elementari parificate.

CPS (Cassa Pensioni Sanitari) alla quale sono obbligatoriamente iscritti i medici dipendenti dal Servizio Sanitario Nazionale: i medici chirurghi e veterinari dipendenti da comune, province e istituzioni pubbliche di assistenza e beneficenza.

(1) Gestione in cui, dal 1° gennaio 2012, è confluito l'Inpdap soppresso a seguito del decreto legge 6 dicembre 2011, n. 201 (cosiddetto Salva Italia), convertito con la legge 24 dicembre 2011, n. 214.

Distribuzione delle pensioni liquidate per trimestre di decorrenza e categoria

Rilevazione al 02/04/2025

(numeri in unità - importi medi mensili alla decorrenza in unità di euro)

Trimestre di decorrenza	Vecchiaia		Anticipate		Invalidità		Superstiti		Totale	
	Numero	Importo medio	Numero	Importo medio	Numero	Importo medio	Numero	Importo medio	Numero	Importo medio
<u>ANNO 2024</u>										
I° trimestre	4.702	2.612	12.114	2.432	987	1.699	11.089	1.328	28.892	2.012
II° trimestre	4.779	2.564	9.532	2.497	941	1.585	8.968	1.329	24.220	2.042
III° trimestre	18.610	2.001	20.222	2.407	745	1.510	9.191	1.313	48.768	2.032
IV° trimestre	5.500	3.061	10.898	2.296	667	1.396	8.454	1.311	25.519	2.111
Totale	33.591	2.340	52.766	2.406	3.340	1.564	37.702	1.321	127.399	2.045
<u>ANNO 2025</u>										
I° trimestre	4.036	2.730	8.014	2.382	168	1.878	4.573	1.324	16.791	2.172
II° trimestre	-	-	-	-	-	-	-	-	-	-
III° trimestre	-	-	-	-	-	-	-	-	-	-
IV° trimestre	-	-	-	-	-	-	-	-	-	-
Totale	4.036	2.730	8.014	2.382	168	1.878	4.573	1.324	16.791	2.172

Numero di pensioni liquidate per categoria, anno di decorrenza e sesso

Rilevazione al 02/04/2025

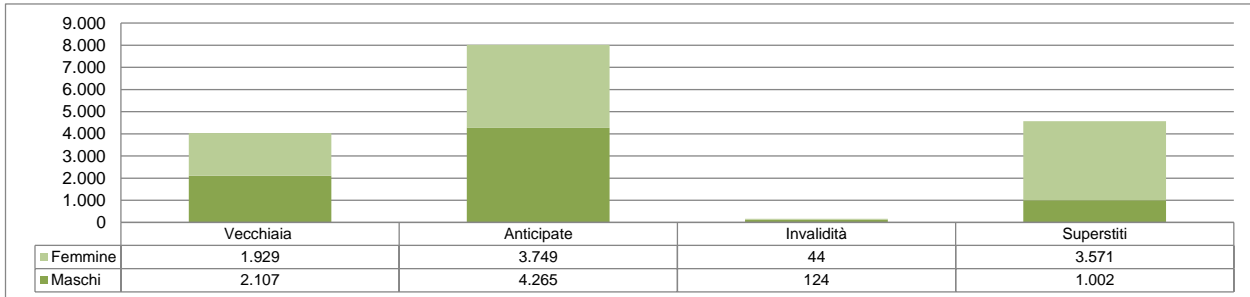
Sesso	Vecchiaia	Anticipate	Invalità	Superstiti	Totale
Decorrenti ANNO 2024					
Maschi	13.674	26.769	2.086	9.332	51.861
Femmine	19.917	25.997	1.254	28.370	75.538
Totale	33.591	52.766	3.340	37.702	127.399
<i>di cui: Decorrenti gennaio - marzo 2024</i>					
Maschi	2.481	7.103	646	2.738	12.968
Femmine	2.221	5.011	341	8.351	15.924
Totale	4.702	12.114	987	11.089	28.892
Decorrenti gennaio - marzo 2025					
Maschi	2.107	4.265	124	1.002	7.498
Femmine	1.929	3.749	44	3.571	9.293
Totale	4.036	8.014	168	4.573	16.791

GESTIONE DIPENDENTI PUBBLICI

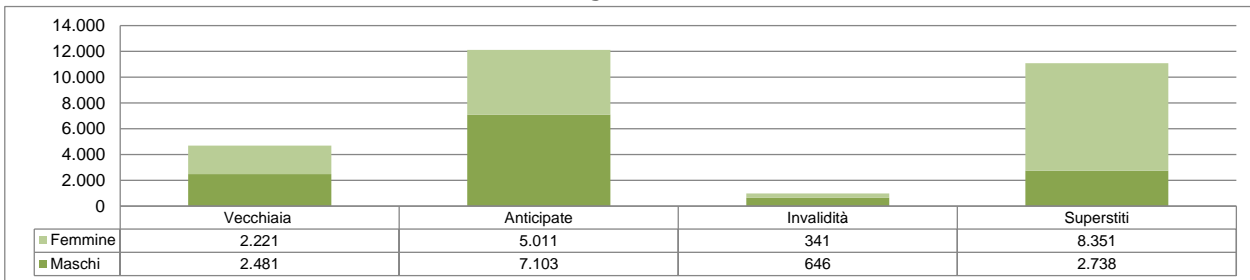
Distribuzione percentuale delle pensioni liquidate per sesso e categoria

Rilevazione al 02/04/2025

Decorrenti gennaio - marzo 2025



Decorrenti gennaio - marzo 2024



Età media alla decorrenza delle pensioni liquidate per categoria, anno di decorrenza e sesso

Rilevazione al 02/04/2025

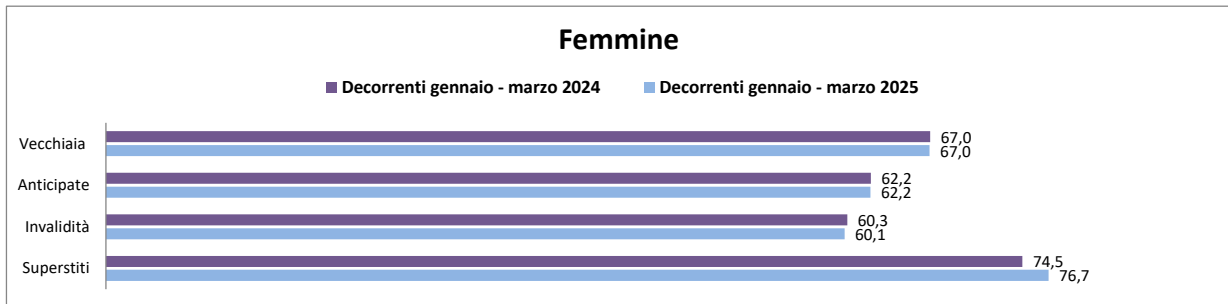

(età in anni compiuti)

Sesso	Vecchiaia	Anticipate	Invalità	Superstiti	Totale
Decorrenti ANNO 2024					
Maschi	66,9	61,3	56,9	75,1	65,1
Femmine	67,2	62,6	60,6	74,9	68,4
Totale	67,1	61,9	58,3	74,9	67,0
<i>di cui: Decorrenti gennaio - marzo 2024</i>					
Maschi	66,5	61,2	56,7	74,3	64,7
Femmine	67,0	62,2	60,3	74,5	69,3
Totale	66,8	61,6	57,9	74,5	67,3
Decorrenti gennaio - marzo 2025					
Maschi	66,6	60,9	56,0	79,5	64,9
Femmine	67,0	62,2	60,1	76,7	68,7
Totale	66,8	61,5	57,1	77,3	67,0

GESTIONE DIPENDENTI PUBBLICI

Età media alla decorrenza delle pensioni liquidate per sesso

Rilevazione al 02/04/2025



Numero di pensioni liquidate per categoria, anno di decorrenza ed area geografica

Rilevazione al 02/04/2025

Aree Geografiche (*)	Vecchiaia	Anticipate	Invalidità	Superstiti	Totale
Decorrenti ANNO 2024					
Nord - Ovest	5.204	13.819	568	7.137	26.728
Nord - Est	3.657	13.136	562	6.427	23.782
Centro	7.703	11.182	730	8.926	28.541
Sud ed Isole	17.027	14.629	1.480	15.212	48.348
Totale	33.591	52.766	3.340	37.702	127.399
<i>di cui: Decorrenti gennaio - marzo 2024</i>					
Nord - Ovest	856	3.119	173	2.080	6.228
Nord - Est	558	2.803	155	1.894	5.410
Centro	1.185	2.669	226	2.591	6.671
Sud ed Isole	2.103	3.523	433	4.524	10.583
Totale	4.702	12.114	987	11.089	28.892
Decorrenti gennaio - marzo 2025					
Nord - Ovest	718	2.237	26	867	3.848
Nord - Est	475	1.952	38	811	3.276
Centro	937	1.662	27	1.174	3.800
Sud ed Isole	1.906	2.163	77	1.721	5.867
Totale	4.036	8.014	168	4.573	16.791

(*) L'area Nord- Ovest comprende: Piemonte, Valle d'Aosta, Lombardia e Liguria.

L'area Nord- Est comprende: Trentino-Alto Adige, Veneto, Friuli-Venezia Giulia e Emilia-Romagna.

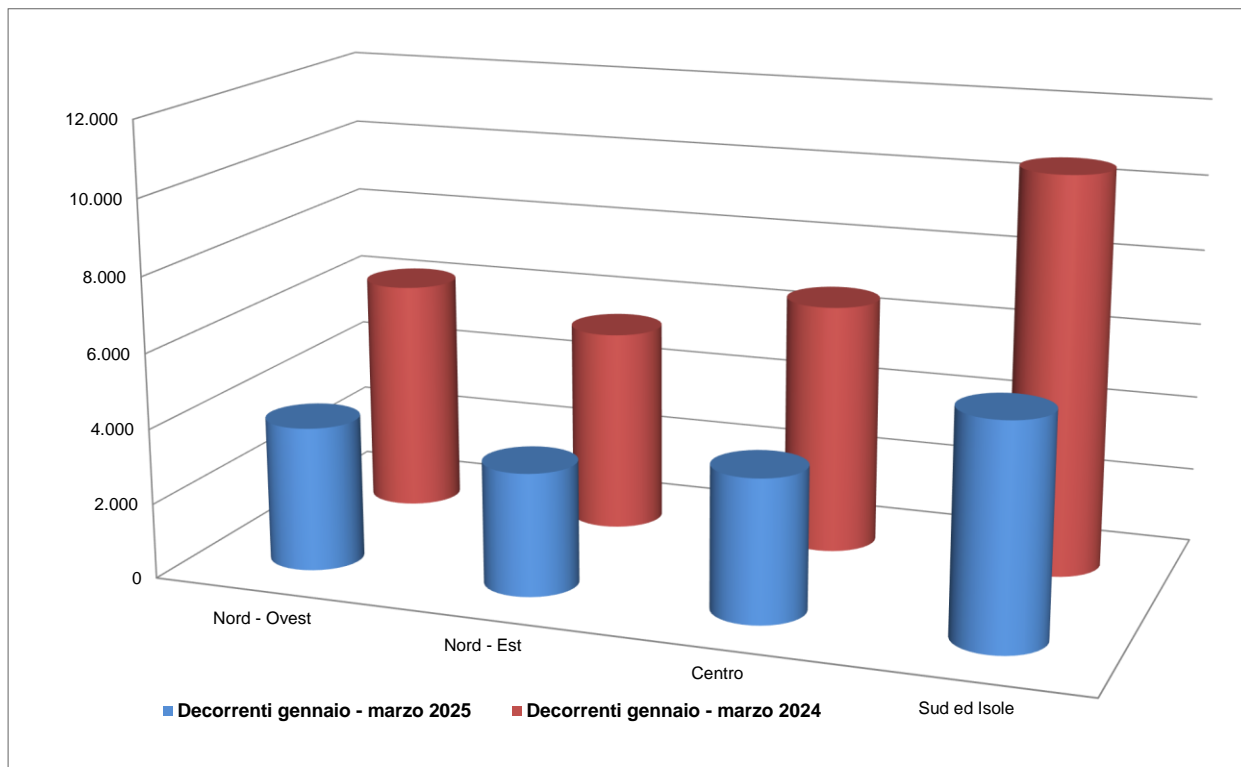
L'area Centro comprende: Toscana, Umbria, Marche e Lazio.

L'area Sud ed Isole comprende: Abruzzo, Molise, Campania, Puglia, Basilicata, Calabria, Sicilia e Sardegna.

GESTIONE DIPENDENTI PUBBLICI

Distribuzione delle pensioni liquidate per ripartizione territoriale

Rilevazione al 02/04/2025



Numero di pensioni liquidate per categoria, anno di decorrenza e classe d'età

Rilevazione al 02/04/2025

Classi di età (*)	Vecchiaia	Anticipate	Invalidità	Superstiti	Totale
Decorrenti ANNO 2024					
fino a 54	4	282	773	1.856	2.915
55-59	130	7.037	1.217	1.305	9.689
60-64	951	37.322	1.043	2.377	41.693
65-67	30.269	8.033	299	2.146	40.747
68 e oltre	2.237	92	8	30.018	32.355
Totale	33.591	52.766	3.340	37.702	127.399
Età media alla dec.	67,1	61,9	58,3	74,9	67,0
<i>di cui: Decorrenti gennaio - marzo 2024</i>					
fino a 54	2	80	246	630	958
55-59	43	1.958	350	441	2.792
60-64	301	8.518	302	688	9.809
65-67	3.995	1.541	88	587	6.211
68 e oltre	361	17	1	8.743	9.122
Totale	4.702	12.114	987	11.089	28.892
Età media alla dec.	66,8	61,6	57,9	74,5	67,3
Decorrenti gennaio - marzo 2025					
fino a 54	1	50	53	83	187
55-59	3	1.281	66	105	1.455
60-64	267	5.752	39	253	6.311
65-67	3.460	926	10	240	4.636
68 e oltre	305	5	0	3.892	4.202
Totale	4.036	8.014	168	4.573	16.791
Età media alla dec.	66,8	61,5	57,1	77,3	67,0

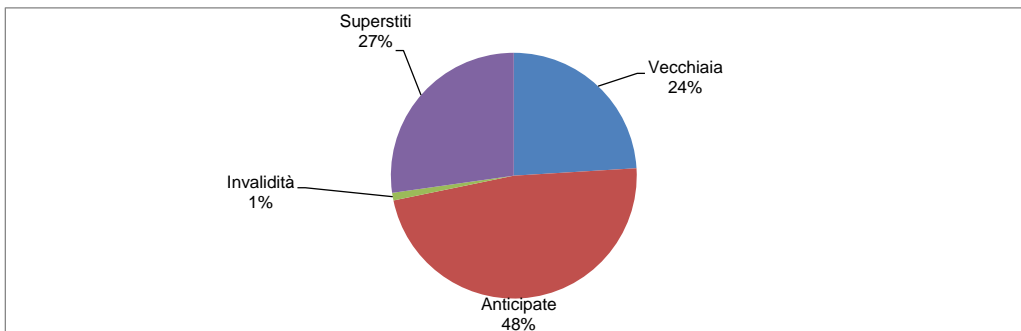
(*) Età in anni compiuti alla decorrenza

GESTIONE DIPENDENTI PUBBLICI

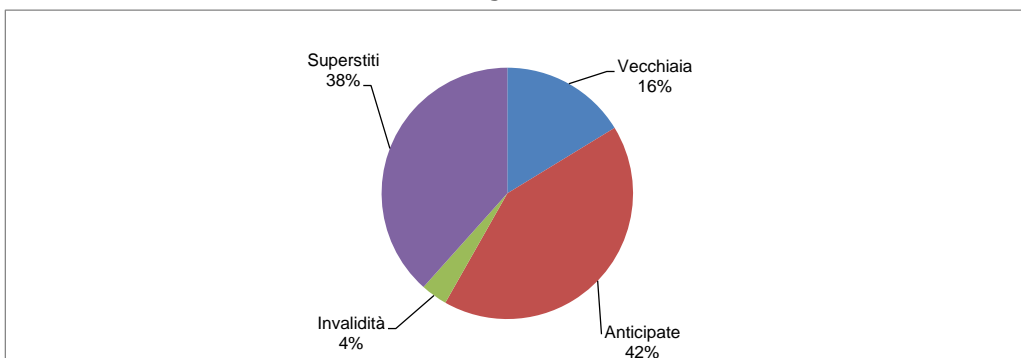
Distribuzione percentuale delle pensioni liquidate per categoria

Rilevazione al 02/04/2025

Decorrenti gennaio - marzo 2025



Decorrenti gennaio - marzo 2024



Numero di pensioni liquidate per categoria, anno di decorrenza e classe d'importo - MASCHI

Rilevazione al 02/04/2025

<i>Classi di importo mensile alla decorrenza in euro</i>	<i>Vecchiaia</i>	<i>Anticipate</i>	<i>Invalità</i>	<i>Superstiti</i>	<i>Totale</i>
Decorrenti ANNO 2024					
Fino a 499,99	324	742	191	1.478	2.735
500,00-999,99	665	497	241	4.775	6.178
1.000,00-1.499,99	1.559	818	294	2.012	4.683
1.500,00-1.999,99	3.167	4.032	405	472	8.076
2.000,00-2.999,99	4.455	12.109	773	550	17.887
3.000,00 e più	3.504	8.571	182	45	12.302
<i>Totale</i>	13.674	26.769	2.086	9.332	51.861
<i>di cui: Decorrenti gennaio - marzo 2024</i>					
Fino a 499,99	72	70	52	431	625
500,00-999,99	125	135	64	1.352	1.676
1.000,00-1.499,99	210	203	83	589	1.085
1.500,00-1.999,99	548	1.283	119	131	2.081
2.000,00-2.999,99	764	3.293	243	218	4.518
3.000,00 e più	762	2.119	85	17	2.983
<i>Totale</i>	2.481	7.103	646	2.738	12.968
Decorrenti gennaio - marzo 2025					
Fino a 499,99	49	65	4	146	264
500,00-999,99	80	86	11	554	731
1.000,00-1.499,99	149	145	14	238	546
1.500,00-1.999,99	492	699	32	55	1.278
2.000,00-2.999,99	668	2.146	51	6	2.871
3.000,00 e più	669	1.124	12	3	1.808
<i>Totale</i>	2.107	4.265	124	1.002	7.498

Numero di pensioni liquidate per categoria, anno di decorrenza e classe d'importo - FEMMINE

Rilevazione al 02/04/2025

<i>Classi di importo mensile alla decorrenza in euro</i>	<i>Vecchiaia</i>	<i>Anticipate</i>	<i>Invalidità</i>	<i>Superstiti</i>	<i>Totale</i>
Decorrenti ANNO 2024					
Fino a 499,99	563	1.341	303	692	2.899
500,00-999,99	1.940	1.232	382	7.052	10.606
1.000,00-1.499,99	4.222	2.576	306	11.303	18.407
1.500,00-1.999,99	5.935	6.109	159	4.759	16.962
2.000,00-2.999,99	5.693	13.291	89	3.080	22.153
3.000,00 e più	1.564	1.448	15	1.484	4.511
<i>Totale</i>	19.917	25.997	1.254	28.370	75.538
<i>di cui: Decorrenti gennaio - marzo 2024</i>					
Fino a 499,99	135	185	89	227	636
500,00-999,99	186	338	96	2.060	2.680
1.000,00-1.499,99	400	585	67	3.272	4.324
1.500,00-1.999,99	670	1.574	50	1.376	3.670
2.000,00-2.999,99	519	2.023	37	1.019	3.598
3.000,00 e più	311	306	2	397	1.016
<i>Totale</i>	2.221	5.011	341	8.351	15.924
Decorrenti gennaio - marzo 2025					
Fino a 499,99	82	126	6	55	269
500,00-999,99	129	230	8	882	1.249
1.000,00-1.499,99	330	428	8	1.486	2.252
1.500,00-1.999,99	646	1.128	15	667	2.456
2.000,00-2.999,99	464	1.566	4	275	2.309
3.000,00 e più	278	271	3	206	758
<i>Totale</i>	1.929	3.749	44	3.571	9.293

Numero di pensioni liquidate per categoria, anno di decorrenza e classe d'importo

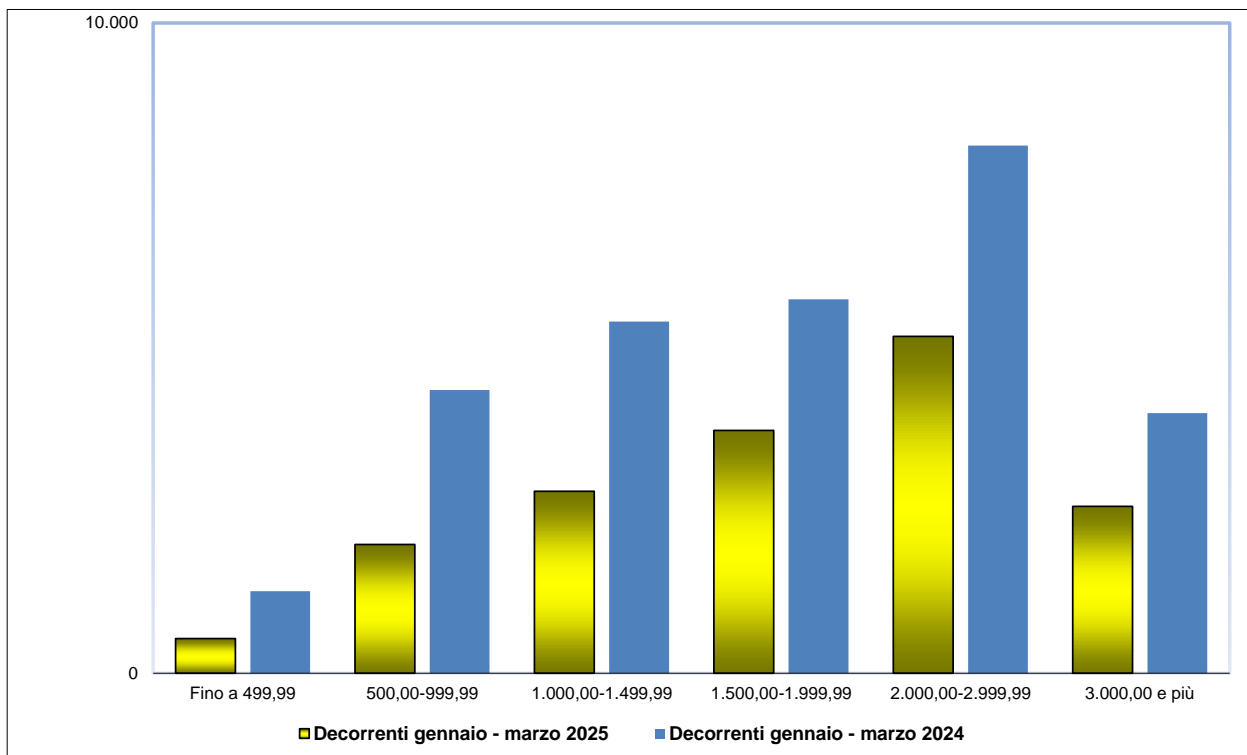
Rilevazione al 02/04/2025

<i>Classi di importo mensile alla decorrenza in euro</i>	<i>Vecchiaia</i>	<i>Anticipate</i>	<i>Invalità</i>	<i>Superstiti</i>	<i>Totale</i>
Decorrenti ANNO 2024					
Fino a 499,99	887	2.083	494	2.170	5.634
500,00-999,99	2.605	1.729	623	11.827	16.784
1.000,00-1.499,99	5.781	3.394	600	13.315	23.090
1.500,00-1.999,99	9.102	10.141	564	5.231	25.038
2.000,00-2.999,99	10.148	25.400	862	3.630	40.040
3.000,00 e più	5.068	10.019	197	1.529	16.813
<i>Totale</i>	33.591	52.766	3.340	37.702	127.399
<i>di cui: Decorrenti gennaio - marzo 2024</i>					
Fino a 499,99	207	255	141	658	1.261
500,00-999,99	311	473	160	3.412	4.356
1.000,00-1.499,99	610	788	150	3.861	5.409
1.500,00-1.999,99	1.218	2.857	169	1.507	5.751
2.000,00-2.999,99	1.283	5.316	280	1.237	8.116
3.000,00 e più	1.073	2.425	87	414	3.999
<i>Totale</i>	4.702	12.114	987	11.089	28.892
Decorrenti gennaio - marzo 2025					
Fino a 499,99	131	191	10	201	533
500,00-999,99	209	316	19	1.436	1.980
1.000,00-1.499,99	479	573	22	1.724	2.798
1.500,00-1.999,99	1.138	1.827	47	722	3.734
2.000,00-2.999,99	1.132	3.712	55	281	5.180
3.000,00 e più	947	1.395	15	209	2.566
<i>Totale</i>	4.036	8.014	168	4.573	16.791

GESTIONE DIPENDENTI PUBBLICI

Distribuzione delle pensioni liquidate per classe di importo mensile alla decorrenza in euro

Rilevazione al 02/04/2025



Numero di pensioni liquidate per categoria, anno di decorrenza e regime di liquidazione

Rilevazione al 02/04/2025

Regime (*)	Vecchiaia	Anticipate	Invalità	Superstiti	Totale
Decorrenti ANNO 2024					
Retributivo/Misto	32.761	51.613	3.046	37.457	124.877
Contributivo	830	1.153	294	245	2.522
Totale	33.591	52.766	3.340	37.702	127.399
<i>di cui: Decorrenti gennaio - marzo 2024</i>					
Retributivo/Misto	4.597	11.861	895	10.996	28.349
Contributivo	105	253	92	93	543
Totale	4.702	12.114	987	11.089	28.892
Decorrenti gennaio - marzo 2025					
Retributivo/Misto	3.950	7.854	149	4.559	16.512
Contributivo	86	160	19	14	279
Totale	4.036	8.014	168	4.573	16.791

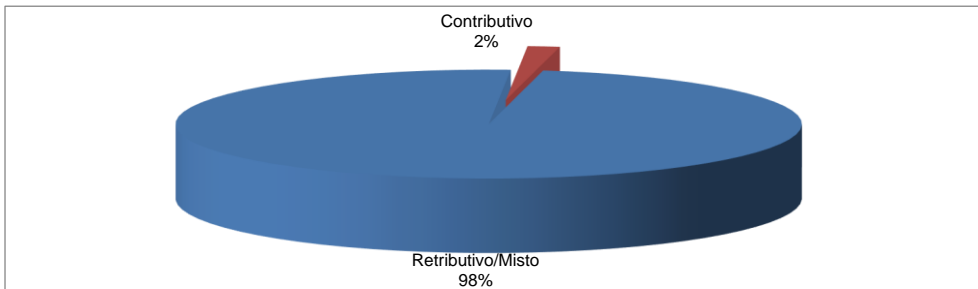
(*) Il regime si riferisce al metodo di calcolo della pensione: nel sistema contributivo sono comprese quindi sia le pensioni liquidate in regime contributivo puro (cioè di coloro che hanno la prima contribuzione accreditata dopo il 31 dicembre 1995 - art. 1, c.6 della legge 335/1995), sia quelle relative a coloro che pur essendo nel regime misto hanno esercitato la facoltà di opzione per il sistema contributivo (art. 1, c. 23 della legge 335/1995), oltre a quelle delle lavoratrici che hanno esercitato la cosiddetta opzione-donna (art. 1, c. 9 della legge 243/2004).

GESTIONE DIPENDENTI PUBBLICI

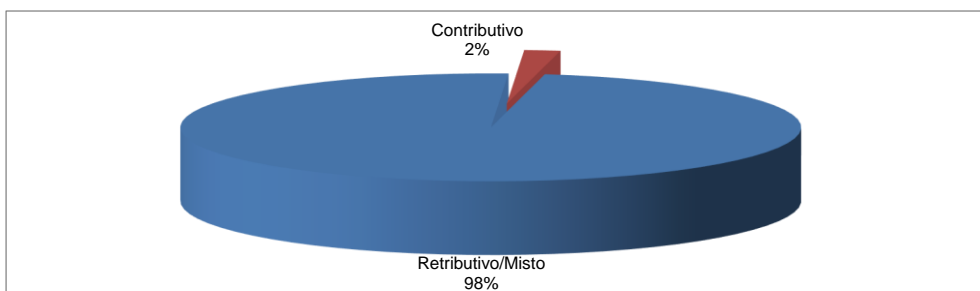
Distribuzione percentuale delle pensioni liquidate per regime di liquidazione

Rilevazione al 02/04/2025

Decorrenti gennaio - marzo 2025



Decorrenti gennaio - marzo 2024



FONDI SPECIALI

NOTA BENE:

I fondi speciali considerati sono i seguenti:

Fondi sostitutivi dell'Ago: Fondo Volo, Fondo Dazio, Fondo di Previdenza degli sportivi professionisti, Fondo di Previdenza dello Spettacolo, Fondo Clero e Fondo spedizionieri doganali.

Fondi esclusivi dell'Ago: Fondo Ferrovie dello Stato e Fondo Quiescenza Poste

Fondi integrativi dell'Ago: Fondo Gas, Fondo esattoriali, Fondo di previdenza per i Minatori.

Tra i fondi speciali sono incluse anche le pensioni in regime di cumulo e totalizzate.

Distribuzione delle pensioni liquidate per trimestre di decorrenza e categoria

Rilevazione al 02/04/2025

(numeri in unità - importi medi mensili alla decorrenza in unità di euro)

Trimestre di decorrenza	Vecchiaia		Anticipate		Invalidità		Superstiti		Totale	
	Numero	Importo medio	Numero	Importo medio	Numero	Importo medio	Numero	Importo medio	Numero	Importo medio
<u>ANNO 2024</u>										
I° trimestre	5.851	1.504	7.930	2.458	410	1.082	3.037	1.090	17.228	1.860
II° trimestre	5.514	1.385	5.001	2.495	349	1.076	2.544	1.092	13.408	1.736
III° trimestre	9.464	1.381	5.829	2.412	308	1.171	2.482	1.088	18.083	1.669
IV° trimestre	5.000	1.434	4.935	2.551	276	1.050	2.397	1.089	12.608	1.797
Totale	25.829	1.420	23.695	2.474	1.343	1.094	10.460	1.090	61.327	1.764
<u>ANNO 2025</u>										
I° trimestre	4.165	1.475	5.247	2.513	114	1.078	2.159	1.141	11.685	1.875
II° trimestre	-	-	-	-	-	-	-	-	-	-
III° trimestre	-	-	-	-	-	-	-	-	-	-
IV° trimestre	-	-	-	-	-	-	-	-	-	-
Totale	4.165	1.475	5.247	2.513	114	1.078	2.159	1.141	11.685	1.875

Numero di pensioni liquidate per categoria, anno di decorrenza e sesso

Rilevazione al 02/04/2025

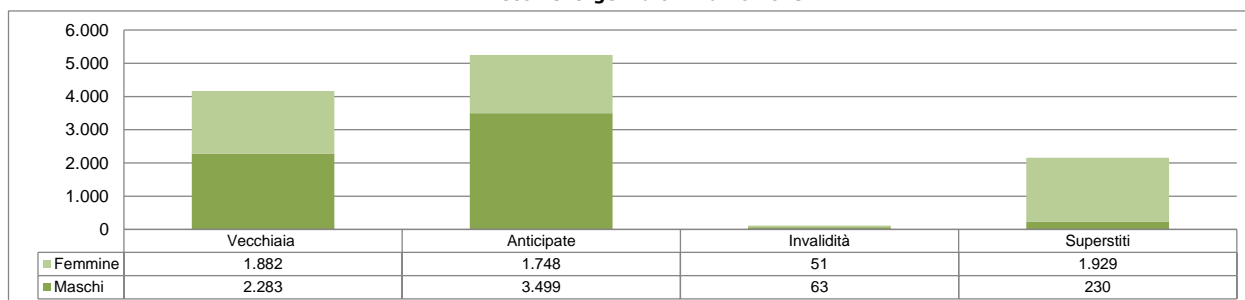
Sesso	Vecchiaia	Anticipate	Invalità	Superstiti	Totale
Decorrenti ANNO 2024					
Maschi	13.549	16.599	705	1.642	32.495
Femmine	12.280	7.096	638	8.818	28.832
Totale	25.829	23.695	1.343	10.460	61.327
<i>di cui: Decorrenti gennaio - marzo 2024</i>					
Maschi	3.382	5.527	210	461	9.580
Femmine	2.469	2.403	200	2.576	7.648
Totale	5.851	7.930	410	3.037	17.228
Decorrenti gennaio - marzo 2025					
Maschi	2.283	3.499	63	230	6.075
Femmine	1.882	1.748	51	1.929	5.610
Totale	4.165	5.247	114	2.159	11.685

FONDI SPECIALI

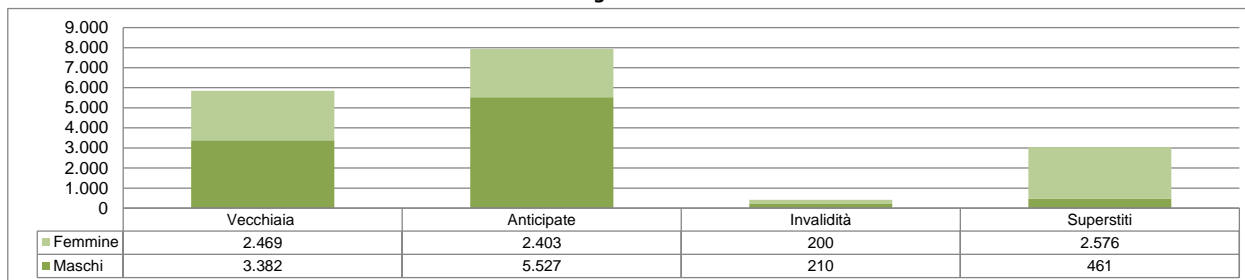
Distribuzione percentuale delle pensioni liquidate per sesso e categoria

Rilevazione al 02/04/2025

Decorrenti gennaio - marzo 2025



Decorrenti gennaio - marzo 2024



Età media alla decorrenza delle pensioni liquidate per categoria, anno di decorrenza e sesso

Rilevazione al 02/04/2025

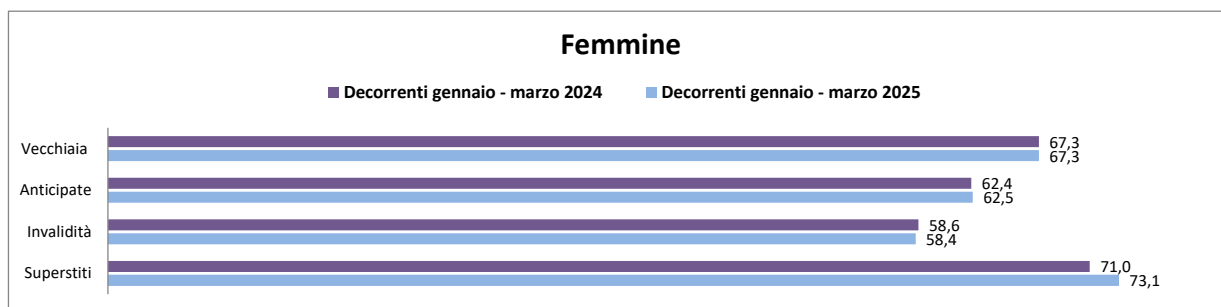
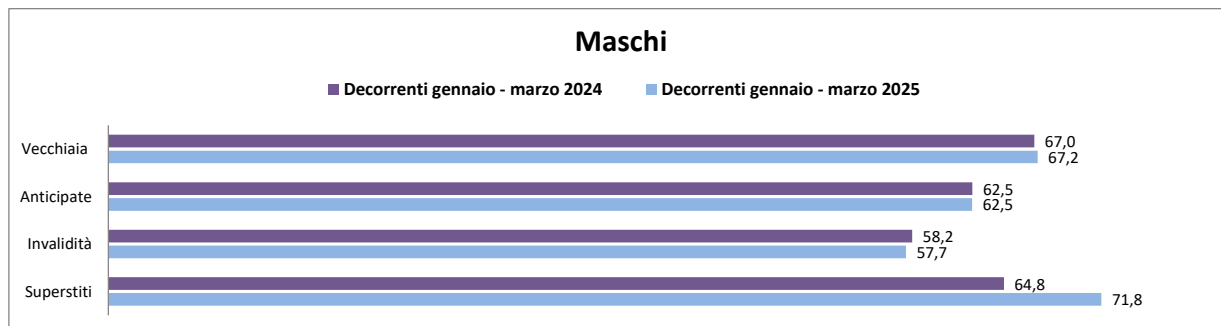
(età in anni compiuti)

Sesso	Vecchiaia	Anticipate	Invalità	Superstiti	Totale
Decorrenti ANNO 2024					
Maschi	67,2	62,5	58,1	64,5	64,5
Femmine	67,3	62,4	58,5	71,4	67,2
Totale	67,2	62,5	58,3	70,3	65,7
<i>di cui: Decorrenti gennaio - marzo 2024</i>					
Maschi	67,0	62,5	58,2	64,8	64,1
Femmine	67,3	62,4	58,6	71,0	66,8
Totale	67,1	62,5	58,4	70,0	65,3
Decorrenti gennaio - marzo 2025					
Maschi	67,2	62,5	57,7	71,8	64,6
Femmine	67,3	62,5	58,4	73,1	67,7
Totale	67,3	62,5	58,0	73,0	66,1

FONDI SPECIALI

Età media alla decorrenza delle pensioni liquidate per sesso

Rilevazione al 02/04/2025



Numero di pensioni liquidate per categoria, anno di decorrenza ed area geografica

Rilevazione al 02/04/2025

Aree Geografiche (*)	Vecchiaia	Anticipate	Invalidità	Superstiti	Totale
Decorrenti ANNO 2024					
Nord - Ovest	6.160	8.072	329	2.272	16.833
Nord - Est	4.850	7.981	303	1.743	14.877
Centro	6.677	4.863	338	3.162	15.040
Sud ed Isole	8.142	2.779	373	3.283	14.577
Totale	25.829	23.695	1.343	10.460	61.327
<i>di cui: Decorrenti gennaio - marzo 2024</i>					
Nord - Ovest	1.478	2.766	103	651	4.998
Nord - Est	1.151	2.560	97	511	4.319
Centro	1.611	1.651	98	869	4.229
Sud ed Isole	1.611	953	112	1.006	3.682
Totale	5.851	7.930	410	3.037	17.228
Decorrenti gennaio - marzo 2025					
Nord - Ovest	1.040	1.864	23	436	3.363
Nord - Est	769	1.709	34	367	2.879
Centro	1.132	1.149	33	663	2.977
Sud ed Isole	1.224	525	24	693	2.466
Totale	4.165	5.247	114	2.159	11.685

(*) L'area Nord- Ovest comprende: Piemonte, Valle d'Aosta, Lombardia e Liguria.

L'area Nord- Est comprende: Trentino-Alto Adige, Veneto, Friuli-Venezia Giulia e Emilia-Romagna.

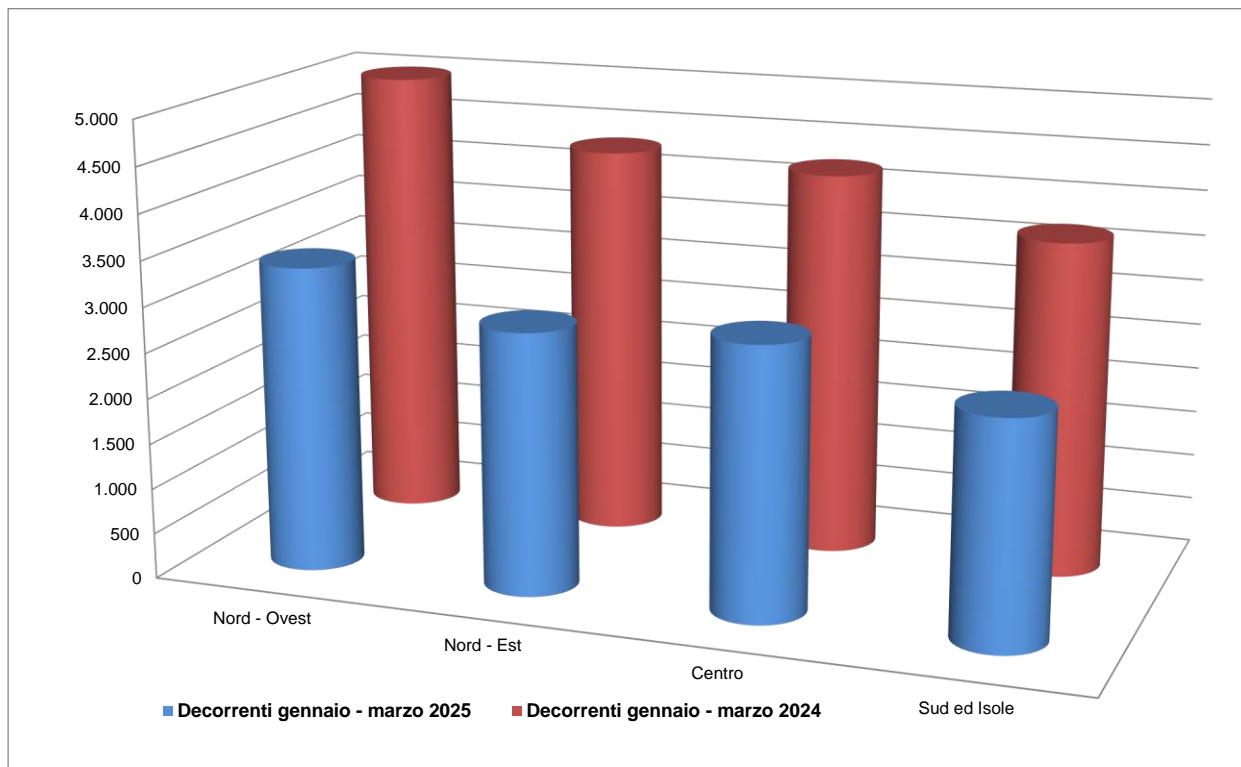
L'area Centro comprende: Toscana, Umbria, Marche e Lazio.

L'area Sud ed Isole comprende: Abruzzo, Molise, Campania, Puglia, Basilicata, Calabria, Sicilia e Sardegna.

FONDI SPECIALI

Distribuzione delle pensioni liquidate per ripartizione territoriale

Rilevazione al 02/04/2025



Numero di pensioni liquidate per categoria, anno di decorrenza e classe d'età

Rilevazione al 02/04/2025

<i>Classi di età</i> (*)	<i>Vecchiaia</i>	<i>Anticipate</i>	<i>Invalità</i>	<i>Superstiti</i>	<i>Totale</i>
Decorrenti ANNO 2024					
fino a 54	147	6	329	1.115	1.597
55-59	43	3.394	339	737	4.513
60-64	626	17.404	533	1.171	19.734
65-67	22.560	2.881	137	818	26.396
68 e oltre	2.453	10	5	6.619	9.087
<i>Totale</i>	25.829	23.695	1.343	10.460	61.327
<i>Età media alla dec.</i>	67,2	62,5	58,3	70,3	65,7
<i>di cui: Decorrenti gennaio - marzo 2024</i>					
fino a 54	42	3	104	335	484
55-59	12	1.090	99	223	1.424
60-64	328	5.993	159	339	6.819
65-67	4.720	840	46	252	5.858
68 e oltre	749	4	2	1.888	2.643
<i>Totale</i>	5.851	7.930	410	3.037	17.228
<i>Età media alla dec.</i>	67,1	62,5	58,4	70,0	65,3
Decorrenti gennaio - marzo 2025					
fino a 54	19	1	32	143	195
55-59	1	765	25	122	913
60-64	72	3.870	46	197	4.185
65-67	3.650	611	11	160	4.432
68 e oltre	423	0	0	1.537	1.960
<i>Totale</i>	4.165	5.247	114	2.159	11.685
<i>Età media alla dec.</i>	67,3	62,5	58,0	73,0	66,1

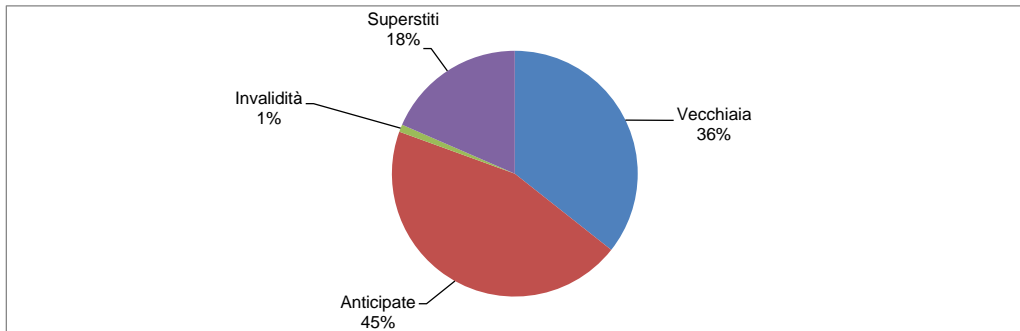
(*) Età in anni compiuti alla decorrenza

FONDI SPECIALI

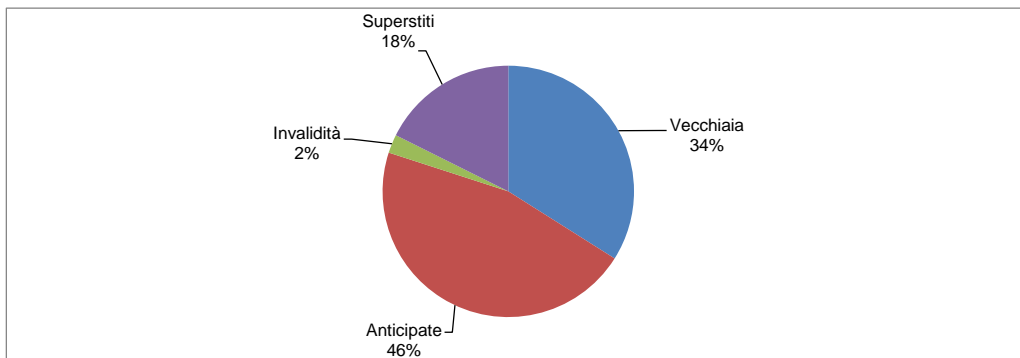
Distribuzione percentuale delle pensioni liquidate per categoria

Rilevazione al 02/04/2025

Decorrenti gennaio - marzo 2025



Decorrenti gennaio - marzo 2024



Numero di pensioni liquidate per categoria, anno di decorrenza e classe d'importo - **MASCHI**

Rilevazione al 02/04/2025

<i>Classi di importo mensile alla decorrenza in euro</i>	<i>Vecchiaia</i>	<i>Anticipate</i>	<i>Invalidità</i>	<i>Superstiti</i>	<i>Totale</i>
Decorrenti ANNO 2024					
Fino a 499,99	1.273	114	112	572	2.071
500,00-999,99	3.814	541	243	742	5.340
1.000,00-1.499,99	3.179	2.553	156	243	6.131
1.500,00-1.999,99	1.951	3.897	83	61	5.992
2.000,00-2.999,99	1.827	5.314	78	16	7.235
3.000,00 e più	1.505	4.180	33	8	5.726
<i>Totale</i>	13.549	16.599	705	1.642	32.495
<i>di cui: Decorrenti gennaio - marzo 2024</i>					
Fino a 499,99	300	62	35	169	566
500,00-999,99	1.002	185	69	200	1.456
1.000,00-1.499,99	709	759	44	66	1.578
1.500,00-1.999,99	417	1.297	26	19	1.759
2.000,00-2.999,99	486	1.925	26	5	2.442
3.000,00 e più	468	1.299	10	2	1.779
<i>Totale</i>	3.382	5.527	210	461	9.580
Decorrenti gennaio - marzo 2025					
Fino a 499,99	190	10	4	65	269
500,00-999,99	613	121	25	111	870
1.000,00-1.499,99	544	560	17	46	1.167
1.500,00-1.999,99	355	818	5	5	1.183
2.000,00-2.999,99	314	1.032	9	2	1.357
3.000,00 e più	267	958	3	1	1.229
<i>Totale</i>	2.283	3.499	63	230	6.075

Numero di pensioni liquidate per categoria, anno di decorrenza e classe d'importo - FEMMINE

Rilevazione al 02/04/2025

<i>Classi di importo mensile alla decorrenza in euro</i>	<i>Vecchiaia</i>	<i>Anticipate</i>	<i>Invalità</i>	<i>Superstiti</i>	<i>Totale</i>
Decorrenti ANNO 2024					
Fino a 499,99	924	183	154	695	1.956
500,00-999,99	5.110	536	253	2.377	8.276
1.000,00-1.499,99	3.412	1.797	144	4.377	9.730
1.500,00-1.999,99	1.653	1.904	50	955	4.562
2.000,00-2.999,99	879	1.808	32	295	3.014
3.000,00 e più	302	868	5	119	1.294
<i>Totale</i>	12.280	7.096	638	8.818	28.832
<i>di cui: Decorrenti gennaio - marzo 2024</i>					
Fino a 499,99	220	78	45	198	541
500,00-999,99	1.097	190	80	690	2.057
1.000,00-1.499,99	655	555	44	1.304	2.558
1.500,00-1.999,99	268	673	24	265	1.230
2.000,00-2.999,99	152	610	6	76	844
3.000,00 e più	77	297	1	43	418
<i>Totale</i>	2.469	2.403	200	2.576	7.648
Decorrenti gennaio - marzo 2025					
Fino a 499,99	143	62	13	121	339
500,00-999,99	753	178	26	476	1.433
1.000,00-1.499,99	518	385	6	988	1.897
1.500,00-1.999,99	267	455	6	256	984
2.000,00-2.999,99	139	427	0	68	634
3.000,00 e più	62	241	0	20	323
<i>Totale</i>	1.882	1.748	51	1.929	5.610

Numero di pensioni liquidate per categoria, anno di decorrenza e classe d'importo

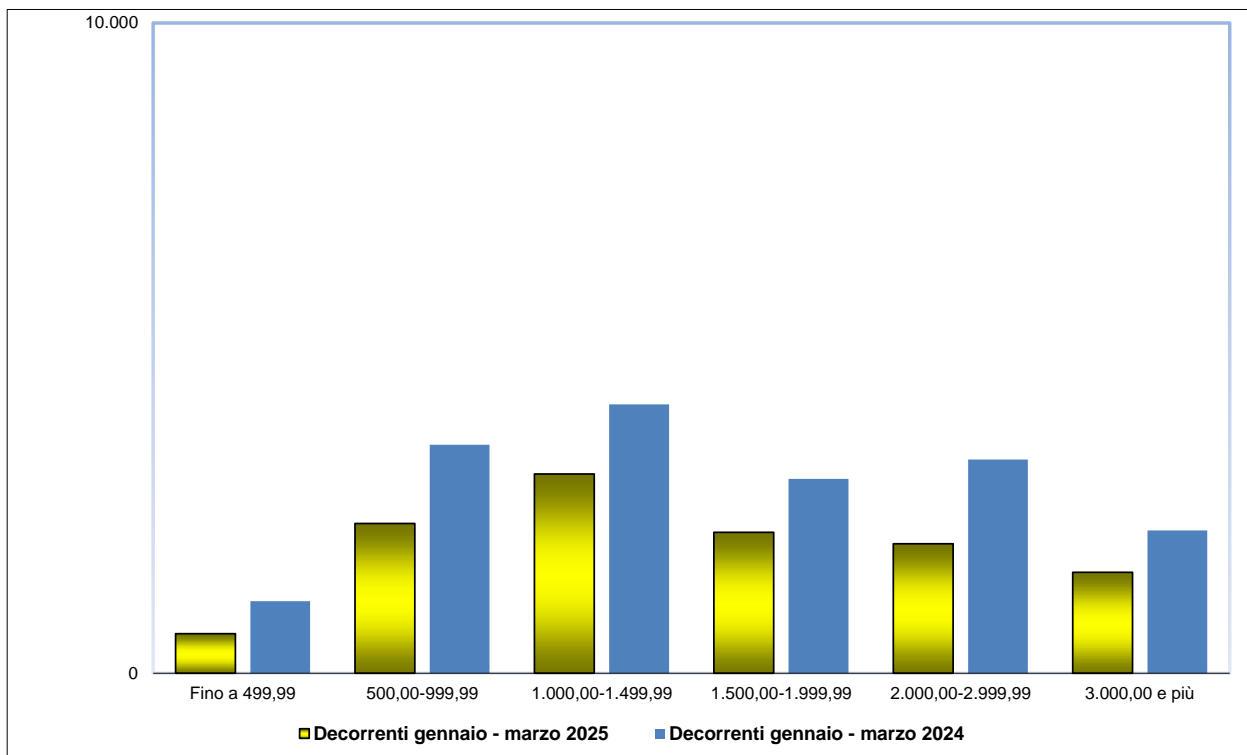
Rilevazione al 02/04/2025

<i>Classi di importo mensile alla decorrenza in euro</i>	<i>Vecchiaia</i>	<i>Anticipate</i>	<i>Invalità</i>	<i>Superstiti</i>	<i>Totale</i>
Decorrenti ANNO 2024					
Fino a 499,99	2.197	297	266	1.267	4.027
500,00-999,99	8.924	1.077	496	3.119	13.616
1.000,00-1.499,99	6.591	4.350	300	4.620	15.861
1.500,00-1.999,99	3.604	5.801	133	1.016	10.554
2.000,00-2.999,99	2.706	7.122	110	311	10.249
3.000,00 e più	1.807	5.048	38	127	7.020
<i>Totale</i>	25.829	23.695	1.343	10.460	61.327
<i>di cui: Decorrenti gennaio - marzo 2024</i>					
Fino a 499,99	520	140	80	367	1.107
500,00-999,99	2.099	375	149	890	3.513
1.000,00-1.499,99	1.364	1.314	88	1.370	4.136
1.500,00-1.999,99	685	1.970	50	284	2.989
2.000,00-2.999,99	638	2.535	32	81	3.286
3.000,00 e più	545	1.596	11	45	2.197
<i>Totale</i>	5.851	7.930	410	3.037	17.228
Decorrenti gennaio - marzo 2025					
Fino a 499,99	333	72	17	186	608
500,00-999,99	1.366	299	51	587	2.303
1.000,00-1.499,99	1.062	945	23	1.034	3.064
1.500,00-1.999,99	622	1.273	11	261	2.167
2.000,00-2.999,99	453	1.459	9	70	1.991
3.000,00 e più	329	1.199	3	21	1.552
<i>Totale</i>	4.165	5.247	114	2.159	11.685

FONDI SPECIALI

Distribuzione delle pensioni liquidate per classe di importo mensile alla decorrenza in euro

Rilevazione al 02/04/2025



Numero di pensioni liquidate per categoria, anno di decorrenza e regime di liquidazione

Rilevazione al 02/04/2025

Regime (*)	Vecchiaia	Anticipate	Invalità	Superstiti	Totale
Decorrenti ANNO 2024					
Retributivo/Misto	24.038	23.120	1.107	9.610	57.875
Contributivo	1.791	575	236	850	3.452
Totale	25.829	23.695	1.343	10.460	61.327
<i>di cui: Decorrenti gennaio - marzo 2024</i>					
Retributivo/Misto	5.356	7.755	333	2.794	16.238
Contributivo	495	175	77	243	990
Totale	5.851	7.930	410	3.037	17.228
Decorrenti gennaio - marzo 2025					
Retributivo/Misto	3.898	5.063	87	2.050	11.098
Contributivo	267	184	27	109	587
Totale	4.165	5.247	114	2.159	11.685

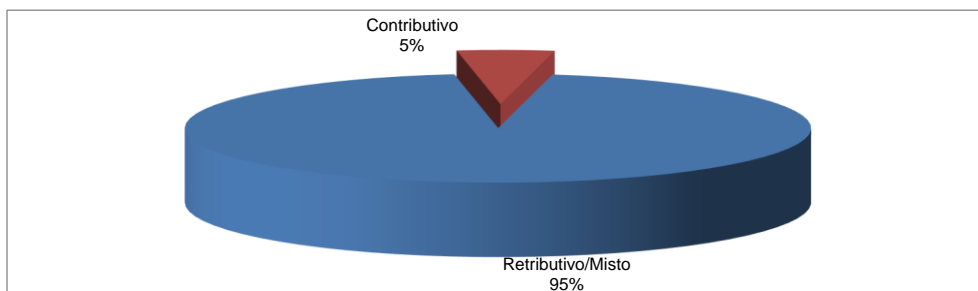
(*) Il regime si riferisce al metodo di calcolo della pensione: nel sistema contributivo sono comprese quindi sia le pensioni liquidate in regime contributivo puro (cioè di coloro che hanno la prima contribuzione accreditata dopo il 31 dicembre 1995 - art. 1, c.6 della legge 335/1995), sia quelle relative a coloro che pur essendo nel regime misto hanno esercitato la facoltà di opzione per il sistema contributivo (art. 1, c. 23 della legge 335/1995), oltre a quelle delle lavoratrici che hanno esercitato la cosiddetta opzione-donna (art. 1, c. 9 della legge 243/2004).

FONDI SPECIALI

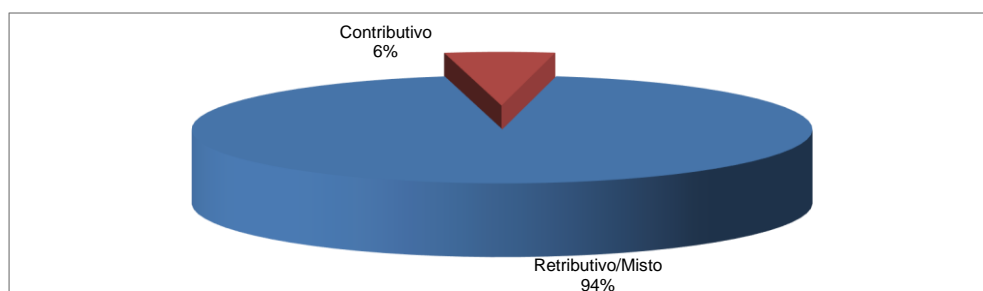
Distribuzione percentuale delle pensioni liquidate per regime di liquidazione

Rilevazione al 02/04/2025

Decorrenti gennaio - marzo 2025



Decorrenti gennaio - marzo 2024



ASSEGNI SOCIALI

NOTA BENE:

L'assegno sociale è una prestazione economica, erogata a domanda, in favore dei cittadini che si trovano in condizioni economiche particolarmente disagiate con redditi non superiori alle soglie previste annualmente dalla legge: tale prestazione ha sostituito a decorrere dal 1° gennaio 1996 la pensione sociale. Il diritto alla prestazione è accertato in base al reddito personale per i cittadini non coniugati e in base al reddito cumulato con quello del coniuge, per i cittadini coniugati.

Distribuzione dei trattamenti liquidati per trimestre di decorrenza e sesso

Rilevazione al 02/04/2025

(numeri in unità - importi medi mensili alla decorrenza in unità di euro)

Trimestre di decorrenza	Maschi		Femmine		Totale	
	Numero	Importo medio	Numero	Importo medio	Numero	Importo medio
<u>ANNO 2024</u>						
I° trimestre	11.423	533	15.460	475	26.883	499
II° trimestre	10.390	525	14.774	468	25.164	491
III° trimestre	8.723	523	12.164	468	20.887	491
IV° trimestre	9.888	524	13.954	466	23.842	490
Totale	40.424	526	56.352	469	96.776	493
<u>ANNO 2025</u>						
I° trimestre	10.649	532	14.852	476	25.501	499
II° trimestre	-	-	-	-	-	-
III° trimestre	-	-	-	-	-	-
IV° trimestre	-	-	-	-	-	-
Totale	10.649	532	14.852	476	25.501	499

Appendice normativa

Nelle gestioni oggetto del monitoraggio, per la liquidazione dei trattamenti pensionistici di vecchiaia e anticipati decorrenti nel 2024 e primi mesi 2025, le principali norme di riferimento sono rappresentate dalla Legge 214 del 22 dicembre 2011, che ha subito nel corso degli anni varie modifiche volte a salvaguardare particolari categorie di lavoratori dando loro la possibilità di accedere alla pensione secondo la disciplina previgente.

La legge n. 197/2022 (Legge di bilancio 2023) ha introdotto Quota 103 (62 anni e 41 anni di contributi entro il 2023). A differenza delle vecchie combinazioni (Quota 100 e 102) la Quota 103 è accompagnata da un tetto alla misura del trattamento pensionistico erogabile: cinque volte il trattamento minimo sino al raggiungimento dell'età pensionabile. La legge di bilancio 2024 (Legge n.213/2023) abbassa il tetto a 4 volte il minimo e impone il calcolo interamente contributivo della pensione. La legge di bilancio 2025 (Legge n. 207/2024) proroga la Quota 103 con gli stessi requisiti.

L'Opzione donna, introdotta dalla Legge Maroni nel 2004 e prorogata fino al 2025, è cambiata dalla Legge di bilancio 2023: potranno accedervi le lavoratrici con 60 anni e 35 anni di contributi raggiunti entro il 31 dicembre 2022 solo se rientrano in tre specifici profili di tutela: a) caregivers; b) in possesso di una invalidità civile almeno al 74%; c) lavoratrici licenziate o dipendenti da da aziende in crisi. La legge di bilancio 2024 aumenta di un anno il requisito anagrafico.

Ulteriori canali di uscita più favorevoli sono stati via via introdotti anche per i lavoratori precoci e per gli addetti a mansioni "gravose" (Legge 232/2016) e a lavori usuranti ai sensi del D.lgs. 67/2011

I requisiti di età ed anzianità vigenti nel periodo 2024-2025 per la generalità dei lavoratori

REQUISITI ANAGRAFICI VIGENTI NEGLI ANNI 2024 E 2025 PER LE PENSIONI DI VECCHIAIA <i>(unitamente ad un requisito minimo di anzianità di 20 anni)</i>			REQUISITI CONTRIBUTIVI VIGENTI NEGLI ANNI 2024 e 2025 PER LE PENSIONI ANTICIPATE	
anno	età minima uomini	età minima donne	anzianità minima uomini	anzianità minima donne
2024-2025	67 anni		42 anni e 10 mesi	41 anni e 10 mesi <i>(con finestra di uscita trimestrale)</i>

Come si evince dal prospetto, nel biennio 2024-2025 l'età legale per il pensionamento di vecchiaia è di 67 anni e per le pensioni anticipate "standard" di 42 anni e 10 mesi per gli uomini e di 41 anni e 10 mesi per le donne. Sia per le pensioni di vecchiaia sia per quelle anticipate il requisito rimane congelato fino al 2026 in base, rispettivamente, per le prime, a decreti del Ministero dell'Economia e delle Finanze e, per le seconde, al decreto legge 4/2019.

Per ciò che concerne l'assegno sociale il requisito di età nel biennio 2024-2025 è di 67 anni.

Si precisa infine che nel presente monitoraggio non sono presenti i trattamenti liquidati con importo nullo poiché sospesi.