

**INPS**

Istituto Nazionale Previdenza Sociale



Coordinamento Generale  
Statistico Attuariale

## **MONITORAGGIO DEI FLUSSI DI PENSIONAMENTO**

***FONDO PENSIONI LAVORATORI DIPENDENTI,  
CDCM, ARTIGIANI, COMMERCIANTI, PARASUBORDINATI,  
GESTIONE DIPENDENTI PUBBLICI,  
ASSEGNI SOCIALI***

### **PENSIONI DECORRENTI NEL 2021 E NEL 2022**

***Rilevazione al 02/01/2023***

## MONITORAGGIO DEI FLUSSI DI PENSIONAMENTO

I dati esposti riguardano i trattamenti liquidati fino al 2 gennaio 2023 con decorrenza negli anni 2021 e 2022 dalle seguenti gestioni:

- Fondo pensioni lavoratori dipendenti;
- *di cui Fpld al netto delle contabilità separate;*
- Coltivatori diretti mezzadri e coloni;
- Artigiani;
- Commercianti;
- Gestione Dipendenti Pubblici;
- Parasubordinati;
- Assegni sociali.

Tali dati subiranno delle variazioni a seguito della futura liquidazione di tutti i trattamenti con decorrenza anteriore al 31 dicembre 2022, dovuta allo smaltimento delle domande ancora in giacenza.

Riguardo i requisiti delle pensioni di vecchiaia, si sottolinea che negli anni 2021 e 2022 l'età minima di accesso alla pensione di vecchiaia è di 67 anni, per entrambi i sessi e i settori lavorativi dipendenti privati e autonomi.

Per quanto riguarda i requisiti della pensione anticipata, negli anni 2021 e 2022 sono 41 anni e 10 mesi di anzianità contributiva per le donne e 42 anni e 10 mesi per gli uomini, indipendentemente dall'età. Si fa presente tuttavia che esiste una serie di ulteriori possibilità di uscita anticipata dal lavoro, tra cui la "Quota 100" (62 anni di età e 38 di anzianità contributiva) introdotta in via sperimentale per gli anni 2019-2021 dal Decreto Legge 4/2019 e confermata per il 2020 dalla Legge 160/2019 (Legge di bilancio 2020), trasformata per il 2022 nella cosiddetta "Quota 102", dalla Legge 234/2021, in cui all'art.87 viene stabilita la possibilità di pensionamento anticipato a 64 anni di età e 38 di anzianità contributiva, l'"Opzione donna" prorogata per tutto il 2022 dalla Legge di bilancio 2022 e ancora i canali di uscita più favorevoli per i lavoratori precoci e per gli addetti a mansioni "gravose" (Legge 232/2016) e a lavori usuranti ai sensi del D.lgs. 67/2011.

Nell'anno 2022 si registra in tutte le gestioni, ad eccezione degli assegni sociali per i quali si registra un aumento del 5%, un numero di liquidazioni di pensioni mediamente inferiore del 9% rispetto al corrispondente valore nel 2021.

Dall'analisi degli indicatori statistici si osserva infine che:

- il rapporto tra le pensioni di invalidità e quelle di vecchiaia nell'anno 2022 è inferiore a quello registrato nell'anno 2021 e pari al 22%.
- le pensioni anticipate rispetto a quelle di vecchiaia che nel 2021 arrivavano al 41% in più per il totale delle gestioni, nell'anno 2022 si attestano al 23% in più rispetto a quelle di vecchiaia. Si fa presente che nell'indicatore si considerano le pensioni di vecchiaia al netto delle pensioni/assegni sociali considerati invece nella somma delle pensioni di vecchiaia di tutte le gestioni;
- la percentuale delle pensioni femminili su quelle maschili presenta nell'anno 2022 un valore leggermente superiore a quello del 2021 attestandosi al 128% (126% nel 2021).
- a livello territoriale il peso percentuale delle pensioni liquidate a residenti nel Nord Italia resta pressochè invariato: 48% nel 2021 contro il 49% nel 2022).

Infine le pensioni liquidate con "Opzione Donna" nell'anno 2022 sono aumentate del 15% rispetto all'anno 2021 raggiungendo la quota di 24 mila pensioni liquidate.

## MONITORAGGIO DEI FLUSSI DI PENSIONAMENTO:

(Le distribuzioni riportate si riferiscono alle pensioni liquidate alla data del 2 gennaio 2020 con decorrenza entro dicembre 2019)

### INDICE DELLE TAVOLE

pag. 3

#### Totale GESTIONI

Tav. 1a - Distribuzione delle pensioni per decorrenza e gestione - MASCHI	pag. 6
Tav. 1b - Distribuzione delle pensioni per decorrenza e gestione - FEMMINE	pag. 7
Tav. 1c - Distribuzione delle pensioni per decorrenza e gestione - TOTALE	pag. 8
Tav. 2 - Indicatori statistici	pag. 10
Tav. 3 - Numero di pensioni Opzione donna liquidate per classe di importo, anno di decorrenza e classe di età	pag. 11

#### FONDO PENSIONI LAVORATORI DIPENDENTI

##### FPLD (compresi Enti creditizi e contabilità separate)

Tav. 4 - Distribuzione per trimestre di decorrenza e categoria	pag. 13
Tav. 5 - Numero di pensioni liquidate per categoria, anno di decorrenza e sesso	pag. 14
Tav. 6 - Età media alla decorrenza delle pensioni liquidate per categoria, anno di decorrenza e sesso	pag. 16
Tav. 7 - Numero di pensioni liquidate per categoria, anno di decorrenza ed area geografica	pag. 18
Tav. 8 - Numero di pensioni liquidate per categoria, anno di decorrenza e classe di età	pag. 20
Tav. 9a - Numero di pensioni liquidate per categoria, anno di decorrenza e classe d'importo - MASCHI	pag. 22
Tav. 9b - Numero di pensioni liquidate per categoria, anno di decorrenza e classe d'importo - FEMMINE	pag. 23
Tav. 9c - Numero di pensioni liquidate per categoria, anno di decorrenza e classe d'importo - TOTALE	pag. 24
Tav. 10 - Numero di pensioni liquidate per categoria, anno di decorrenza e regime di liquidazione	pag. 26

##### di cui: FPLD al netto delle contabilità separate

Tav. 4bis - Distribuzione per trimestre di decorrenza e categoria	pag. 28
Tav. 5bis - Numero di pensioni liquidate per categoria, anno di decorrenza e sesso	pag. 29
Tav. 6bis - Età media alla decorrenza delle pensioni liquidate per categoria, anno di decorrenza e sesso	pag. 31
Tav. 7bis - Numero di pensioni liquidate per categoria, anno di decorrenza ed area geografica	pag. 33
Tav. 8bis - Numero di pensioni liquidate per categoria, anno di decorrenza e classe di età	pag. 35
Tav. 9a/bis - Numero di pensioni liquidate per categoria, anno di decorrenza e classe d'importo - MASCHI	pag. 37
Tav. 9b/bis - Numero di pensioni liquidate per categoria, anno di decorrenza e classe d'importo - FEMMINE	pag. 38
Tav. 9c/bis - Numero di pensioni liquidate per categoria, anno di decorrenza e classe d'importo - TOTALE	pag. 39
Tav. 10bis - Numero di pensioni liquidate per categoria, anno di decorrenza e regime di liquidazione	pag. 41

#### COLTIVATORI DIRETTI MEZZADRI E COLONI

Tav. 11 - Distribuzione per trimestre di decorrenza e categoria	pag. 43
Tav. 12 - Numero di pensioni liquidate per categoria, anno di decorrenza e sesso	pag. 44
Tav. 13 - Età media alla decorrenza delle pensioni liquidate per categoria, anno di decorrenza e sesso	pag. 46
Tav. 14 - Numero di pensioni liquidate per categoria, anno di decorrenza ed area geografica	pag. 48
Tav. 15 - Numero di pensioni liquidate per categoria, anno di decorrenza e classe di età	pag. 50
Tav. 16a - Numero di pensioni liquidate per categoria, anno di decorrenza e classe d'importo - MASCHI	pag. 52
Tav. 16b - Numero di pensioni liquidate per categoria, anno di decorrenza e classe d'importo - FEMMINE	pag. 53
Tav. 16c - Numero di pensioni liquidate per categoria, anno di decorrenza e classe d'importo - TOTALE	pag. 54
Tav. 17 - Numero di pensioni liquidate per categoria, anno di decorrenza e regime di liquidazione	pag. 56

#### ARTIGIANI

Tav. 18 - Distribuzione per trimestre di decorrenza e categoria	pag. 58
Tav. 19 - Numero di pensioni liquidate per categoria, anno di decorrenza e sesso	pag. 59
Tav. 20 - Età media alla decorrenza delle pensioni liquidate per categoria, anno di decorrenza e sesso	pag. 61
Tav. 21 - Numero di pensioni liquidate per categoria, anno di decorrenza ed area geografica	pag. 63
Tav. 22 - Numero di pensioni liquidate per categoria, anno di decorrenza e classe di età	pag. 65
Tav. 23a - Numero di pensioni liquidate per categoria, anno di decorrenza e classe d'importo - MASCHI	pag. 67
Tav. 23b - Numero di pensioni liquidate per categoria, anno di decorrenza e classe d'importo - FEMMINE	pag. 68
Tav. 23c - Numero di pensioni liquidate per categoria, anno di decorrenza e classe d'importo - TOTALE	pag. 69
Tav. 24 - Numero di pensioni liquidate per categoria, anno di decorrenza e regime di liquidazione	pag. 71

#### COMMERCANTI

Tav. 25 - Distribuzione per trimestre di decorrenza e categoria	pag. 73
Tav. 26 - Numero di pensioni liquidate per categoria, anno di decorrenza e sesso	pag. 74
Tav. 27 - Età media alla decorrenza delle pensioni liquidate per categoria, anno di decorrenza e sesso	pag. 76
Tav. 28 - Numero di pensioni liquidate per categoria, anno di decorrenza ed area geografica	pag. 78
Tav. 29 - Numero di pensioni liquidate per categoria, anno di decorrenza e classe di età	pag. 80
Tav. 30a - Numero di pensioni liquidate per categoria, anno di decorrenza e classe d'importo - MASCHI	pag. 82
Tav. 30b - Numero di pensioni liquidate per categoria, anno di decorrenza e classe d'importo - FEMMINE	pag. 83
Tav. 30c - Numero di pensioni liquidate per categoria, anno di decorrenza e classe d'importo - TOTALE	pag. 84
Tav. 31 - Numero di pensioni liquidate per categoria, anno di decorrenza e regime di liquidazione	pag. 86

#### PARASUBORDINATI

Tav. 32 - Distribuzione per trimestre di decorrenza e categoria	pag. 88
Tav. 33 - Numero di pensioni liquidate per categoria, anno di decorrenza e sesso	pag. 89
Tav. 34 - Età media alla decorrenza delle pensioni liquidate per categoria, anno di decorrenza e sesso	pag. 91
Tav. 35 - Numero di pensioni liquidate per categoria, anno di decorrenza ed area geografica	pag. 93
Tav. 36 - Numero di pensioni liquidate per categoria, anno di decorrenza e classe di età	pag. 95
Tav. 37a - Numero di pensioni liquidate per categoria, anno di decorrenza e classe d'importo - MASCHI	pag. 97
Tav. 37b - Numero di pensioni liquidate per categoria, anno di decorrenza e classe d'importo - FEMMINE	pag. 98
Tav. 37c - Numero di pensioni liquidate per categoria, anno di decorrenza e classe d'importo - TOTALE	pag. 99
Tav. 38 - Numero di pensioni liquidate per categoria, anno di decorrenza e regime di liquidazione	pag. 101

**GESTIONE DIPENDENTI PUBBLICI**

Tav. 39 - Distribuzione per trimestre di decorrenza e categoria	pag. 103
Tav. 40 - Numero di pensioni liquidate per categoria, anno di decorrenza e sesso	pag. 104
Tav. 41 - Età media alla decorrenza delle pensioni liquidate per categoria, anno di decorrenza e sesso	pag. 106
Tav. 42 - Numero di pensioni liquidate per categoria, anno di decorrenza ed area geografica	pag. 108
Tav. 43 - Numero di pensioni liquidate per categoria, anno di decorrenza e classe di età	pag. 110
Tav. 44a - Numero di pensioni liquidate per categoria, anno di decorrenza e classe d'importo - MASCHI	pag. 112
Tav. 44b - Numero di pensioni liquidate per categoria, anno di decorrenza e classe d'importo - FEMMINE	pag. 113
Tav. 44c - Numero di pensioni liquidate per categoria, anno di decorrenza e classe d'importo - TOTALE	pag. 114
Tav. 45 - Numero di pensioni liquidate per categoria, anno di decorrenza e regime di liquidazione	pag. 116

**ASSEGNI SOCIALI**

Tav.46 - Distribuzione per trimestre di decorrenza e sesso	pag. 118
--	----------

**Appendice normativa**

pag. 119
----------

## **TOTALE GESTIONI**

## Distribuzione delle pensioni per anno di decorrenza, categoria e gestione - MASCHI

Rilevazione al 02/01/2023

(numeri in unità - importi medi mensili alla decorrenza in unità di euro)

GESTIONE e CATEGORIA	DECORRENZA			
	ANNO 2021		ANNO 2022	
	Numero	Importo medio	Numero	Importo medio
<b>FPLD</b>				
Vecchiaia	39.407	1.378	37.135	1.440
Anticipate *	85.747	2.254	73.169	2.258
Invalità	21.003	821	17.648	825
Superstiti	23.893	460	20.814	465
<b>Totale</b>	<b>170.050</b>	<b>1.622</b>	<b>148.766</b>	<b>1.633</b>
<b>CDCM</b>				
Vecchiaia	3.057	699	2.661	715
Anticipate	7.173	1.082	5.970	1.051
Invalità	778	594	601	578
Superstiti	5.288	390	4.681	398
<b>Totale</b>	<b>16.296</b>	<b>762</b>	<b>13.913</b>	<b>746</b>
<b>Artigiani</b>				
Vecchiaia	15.989	931	14.588	951
Anticipate	26.931	1.423	22.714	1.370
Invalità	4.680	713	4.102	717
Superstiti	3.200	412	2.944	413
<b>Totale</b>	<b>50.800</b>	<b>1.139</b>	<b>44.348</b>	<b>1.108</b>
<b>Commercianti</b>				
Vecchiaia	14.972	1.045	14.267	1.056
Anticipate	16.781	1.644	13.384	1.598
Invalità	3.224	697	2.874	738
Superstiti	4.786	411	4.311	425
<b>Totale</b>	<b>39.763</b>	<b>1.193</b>	<b>34.836</b>	<b>1.160</b>
<b>Parasubordinati</b>				
Vecchiaia	21.245	415	20.677	422
Invalità	335	344	310	326
Superstiti	800	77	712	74
<b>Totale</b>	<b>22.380</b>	<b>402</b>	<b>21.699</b>	<b>409</b>
<b>GDP</b>				
Vecchiaia	11.254	2.679	8.694	2.645
Anticipate	37.814	2.672	27.803	2.656
Invalità	2.895	2.127	1.465	2.084
Superstiti	9.982	744	6.776	765
<b>Totale</b>	<b>61.945</b>	<b>2.337</b>	<b>44.738</b>	<b>2.349</b>
<b>Assegni Sociali</b>	<b>31.959</b>	<b>449</b>	<b>33.895</b>	<b>461</b>
<b>Totale gestioni</b>				
Vecchiaia**	137.883	1.017	131.917	998
Anticipate	174.446	2.110	143.040	2.082
Invalità	32.915	898	27.000	857
Superstiti	47.949	497	40.238	493
<b>Totale</b>	<b>393.193</b>	<b>1.429</b>	<b>342.195</b>	<b>1.381</b>

\*Compresi i prepensionamenti

\*\*Compresi gli assegni sociali

## Distribuzione delle pensioni per anno di decorrenza, categoria e gestione - FEMMINE

Rilevazione al 02/01/2023

(numeri in unità - importi medi mensili alla decorrenza in unità di euro)

GESTIONE e CATEGORIA	DECORRENZA			
	ANNO 2021		ANNO 2022	
	Numero	Importo medio	Numero	Importo medio
<b>FPLD</b>				
Vecchiaia	49.783	717	47.435	754
Anticipate *	46.930	1.603	45.343	1.615
Invalità	13.344	579	10.980	588
Superstiti	105.209	887	92.951	936
<b>Totale</b>	<b>215.266</b>	<b>985</b>	<b>196.709</b>	<b>1.029</b>
<b>CDCM</b>				
Vecchiaia	6.238	576	5.452	592
Anticipate	4.473	771	3.556	784
Invalità	512	493	405	504
Superstiti	13.930	538	12.509	562
<b>Totale</b>	<b>25.153</b>	<b>588</b>	<b>21.922</b>	<b>604</b>
<b>Artigiani</b>				
Vecchiaia	8.283	704	7.640	718
Anticipate	6.403	1.026	6.237	993
Invalità	1.169	562	967	556
Superstiti	28.579	656	26.327	667
<b>Totale</b>	<b>44.434</b>	<b>716</b>	<b>41.171</b>	<b>723</b>
<b>Commercianti</b>				
Vecchiaia	14.089	723	13.358	739
Anticipate	9.267	1.094	8.881	1.076
Invalità	2.046	554	1.741	557
Superstiti	18.614	643	16.692	659
<b>Totale</b>	<b>44.016</b>	<b>759</b>	<b>40.672</b>	<b>772</b>
<b>Parasubordinati</b>				
Vecchiaia	9.027	246	9.639	246
Invalità	188	246	181	246
Superstiti	8.514	111	7.644	116
<b>Totale</b>	<b>17.729</b>	<b>181</b>	<b>17.464</b>	<b>189</b>
<b>GDP</b>				
Vecchiaia	16.505	1.926	14.079	1.841
Anticipate	53.553	2.141	34.282	2.056
Invalità	2.024	1.544	789	1.504
Superstiti	31.911	1.254	23.560	1.266
<b>Totale</b>	<b>103.993</b>	<b>1.823</b>	<b>72.710</b>	<b>1.753</b>
<b>Assegni Sociali</b>	<b>45.188</b>	<b>403</b>	<b>46.948</b>	<b>413</b>
<b>Totale gestioni</b>				
Vecchiaia**	149.113	721	144.551	706
Anticipate	120.626	1.742	98.299	1.651
Invalità	19.283	671	15.063	624
Superstiti	206.757	834	179.683	853
<b>Totale</b>	<b>495.779</b>	<b>1.015</b>	<b>437.596</b>	<b>976</b>

\*Compresi i prepensionamenti

\*\*Compresi gli assegni sociali

## Distribuzione delle pensioni per anno di decorrenza, categoria e gestione - TOTALE

Rilevazione al 02/01/2023

(numeri in unità - importi medi mensili alla decorrenza in unità di euro)

GESTIONE e CATEGORIA	DECORRENZA			
	ANNO 2021		ANNO 2022	
	Numero	Importo medio	Numero	Importo medio
<b>FPLD</b>				
Vecchiaia	89.190	1.009	84.570	1.055
Anticipate *	132.677	2.024	118.512	2.012
Invalidità	34.347	727	28.628	734
Superstiti	129.102	808	113.765	850
<b>Totale</b>	<b>385.316</b>	<b>1.266</b>	<b>345.475</b>	<b>1.289</b>
<b>CDCM</b>				
Vecchiaia	9.295	616	8.113	633
Anticipate	11.646	963	9.526	951
Invalidità	1.290	554	1.006	548
Superstiti	19.218	497	17.190	517
<b>Totale</b>	<b>41.449</b>	<b>657</b>	<b>35.835</b>	<b>659</b>
<b>Artigiani</b>				
Vecchiaia	24.272	853	22.228	871
Anticipate	33.334	1.347	28.951	1.289
Invalidità	5.849	683	5.069	686
Superstiti	31.779	632	29.271	642
<b>Totale</b>	<b>95.234</b>	<b>942</b>	<b>85.519</b>	<b>923</b>
<b>Commercianti</b>				
Vecchiaia	29.061	889	27.625	903
Anticipate	26.048	1.449	22.265	1.390
Invalidità	5.270	641	4.615	670
Superstiti	23.400	596	21.003	611
<b>Totale</b>	<b>83.779</b>	<b>965</b>	<b>75.508</b>	<b>951</b>
<b>Parasubordinati</b>				
Vecchiaia	30.272	364	30.316	366
Invalidità	523	309	491	297
Superstiti	9.314	108	8.356	113
<b>Totale</b>	<b>40.109</b>	<b>304</b>	<b>39.163</b>	<b>311</b>
<b>GDP</b>				
Vecchiaia	27.759	2.231	22.773	2.148
Anticipate	91.367	2.361	62.085	2.325
Invalidità	4.919	1.887	2.254	1.881
Superstiti	41.893	1.133	30.336	1.154
<b>Totale</b>	<b>165.938</b>	<b>2.015</b>	<b>117.448</b>	<b>1.980</b>
<b>Assegni Sociali</b>	<b>77.147</b>	<b>422</b>	<b>80.843</b>	<b>433</b>
<b>Totale gestioni</b>				
Vecchiaia**	286.996	863	276.468	845
Anticipate	295.072	1.959	241.339	1.907
Invalidità	52.198	814	42.063	773
Superstiti	254.706	771	219.921	787
<b>Totale</b>	<b>888.972</b>	<b>1.198</b>	<b>779.791</b>	<b>1.153</b>

\*Compresi i prepensionamenti

\*\*Compresi gli assegni sociali



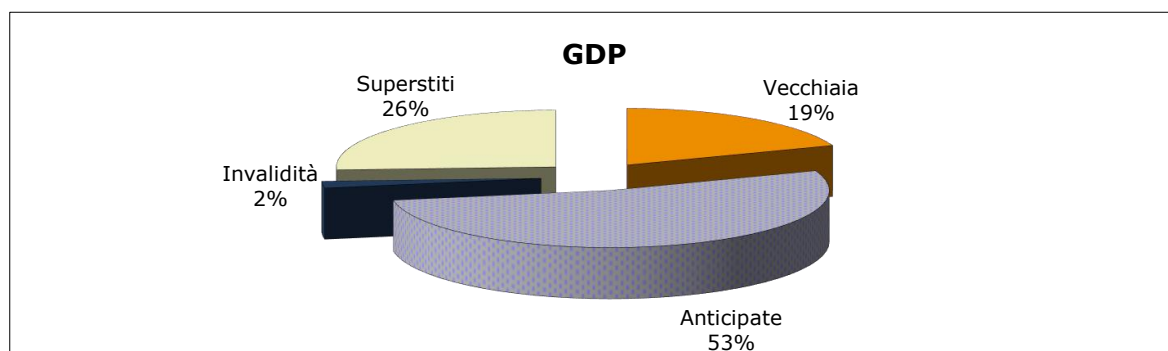
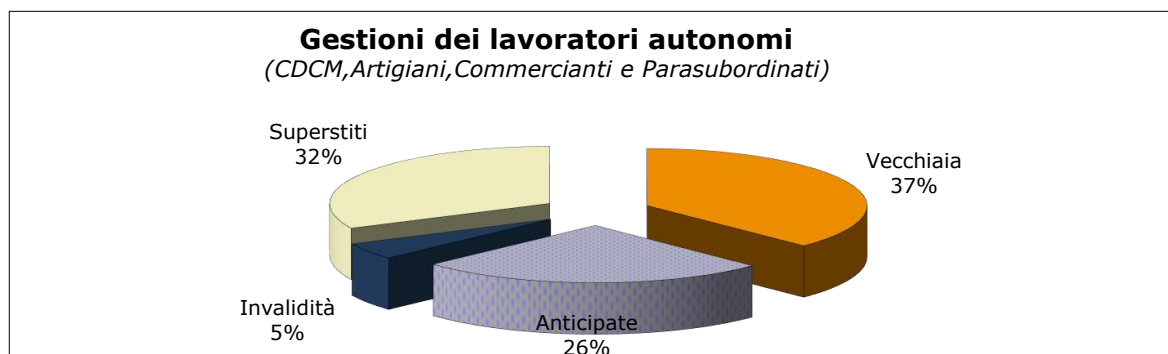
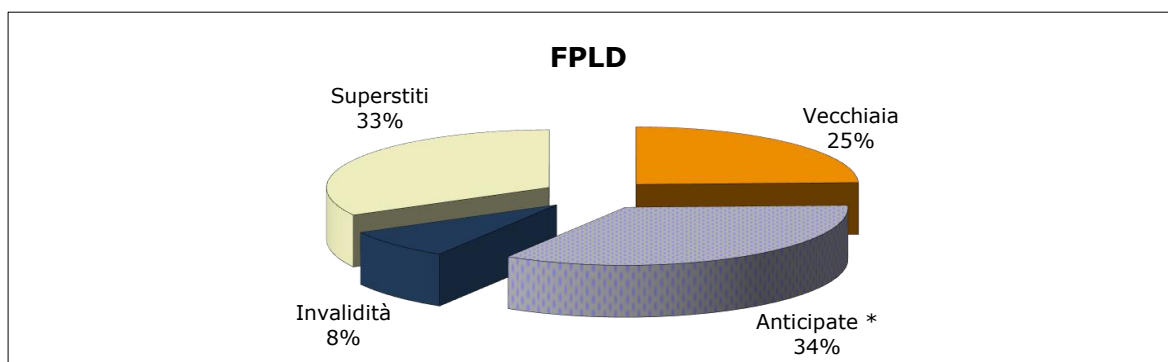
## TOTALE GESTIONI DEI LAVORATORI AUTONOMI

### Distribuzione delle pensioni per anno di decorrenza e categoria

**Rilevazione al 02/01/2023**

(numeri in unità - importi medi mensili alla decorrenza in unità di euro)

<b>GESTIONE e CATEGORIA</b>	<b>DECORRENZA</b>			
	<b>ANNO 2021</b>		<b>ANNO 2022</b>	
	Numero	Importo medio	Numero	Importo medio
<b><i>di cui: Totale gestioni dei lavoratori autonomi (compresi Parasubordinati)</i></b>				
Vecchiaia	92.900	681	88.282	686
Anticipate	71.028	1.321	60.742	1.273
Invalità	12.932	638	11.181	650
Superstiti	83.711	532	75.820	547
<b>Totale</b>	<b>260.571</b>	<b>806</b>	<b>236.025</b>	<b>790</b>



## Indicatori statistici

Rilevazione al 02/01/2023

Anno di decorrenza (Gestione)	Pensioni di invalidità per 100 pensioni di vecchiaia	Pensioni anticipate per 100 pensioni di vecchiaia	Pensioni femminili per 100 pensioni maschili	Pensioni a residenti nel Nord Italia per 100 pensioni
<b><u>ANNO 2021</u></b>				
FPLD	39	149	127	51
CDCM	14	125	154	48
Artigiani	24	137	87	58
Commercianti	18	90	111	56
Parasubordinati	2	0	79	66
GDP	18	329	168	40
Assegni Sociali	-	-	141	23
<b><i>Totale <sup>(1)</sup></i></b>	<b>25</b>	<b>141</b>	<b>126</b>	<b>48</b>
<b><u>ANNO 2022</u></b>				
FPLD	34	140	132	53
CDCM	12	117	158	49
Artigiani	23	130	100	58
Commercianti	17	81	117	56
Parasubordinati	2	0	80	65
GDP	10	273	163	39
Assegni Sociali	-	-	139	23
<b><i>Totale <sup>(1)</sup></i></b>	<b>22</b>	<b>123</b>	<b>128</b>	<b>49</b>

(1) Le pensioni di vecchiaia qui considerate sono al netto degli assegni sociali

**Numero di pensioni Opzione donna liquidate per classe di importo,  
anno di decorrenza e classe di età**

**Rilevazione al 02/01/2023**

Classi di età	Classi di importo				
	Fino a 499,99	500,00 - 999,99	1000,00- 1999,99	2000,00 e più	Totale
<b><u>ANNO 2021</u></b>					
fino a 59	3.778	3.523	702	337	8.340
60-61	4.454	2.735	515	256	7.960
62-63	1.545	970	193	120	2.828
64-65	695	540	127	31	1.393
66 e oltre	73	72	9	6	160
<b><i>Totale</i></b>	<b>10.545</b>	<b>7.840</b>	<b>1.546</b>	<b>750</b>	<b>20.681</b>
<b><u>ANNO 2022</u></b>					
fino a 59	4.260	3.552	684	337	8.833
60-61	5.214	3.142	611	333	9.300
62-63	1.906	1.432	331	175	3.844
64-65	810	588	134	53	1.585
66 e oltre	108	120	14	8	250
<b><i>Totale</i></b>	<b>12.298</b>	<b>8.834</b>	<b>1.774</b>	<b>906</b>	<b>23.812</b>

## **FONDO PENSIONI LAVORATORI DIPENDENTI**

NOTA BENE:

Il **Fondo Pensioni Lavoratori Dipendenti** comprende sia i trattamenti relativi alle quattro contabilità separate confluite nel FPLD nel corso dell'ultimo ventennio (Fondo Trasporti nel 1996, Fondi Elettrici e Telefonici nel 2000, INPDAI nel 2003), sia quelli degli Ex Enti pubblici creditizi, gestione che a decorrere dal 1° gennaio 2011 è stata soppressa.

Per completezza sono state esposte anche le statistiche relative al FPLD comprensivo degli ex Enti creditizi, ma al netto delle contabilità separate, in analogia alla modalità di esposizione dei dati contabili.

**FONDO PENSIONI LAVORATORI DIPENDENTI**  
(compresi i trattamenti degli ex Enti creditizi e delle contabilità separate)  
**Distribuzione delle pensioni liquidate per trimestre di decorrenza e categoria (\*)**

**Rilevazione al 02/01/2023**

(numeri in unità - importi medi mensili alla decorrenza in unità di euro)

Trimestre di decorrenza	Vecchiaia		Anticipate (1)		Invalidità		Superstiti		Totale	
	Numero	Importo medio	Numero	Importo medio	Numero	Importo medio	Numero	Importo medio	Numero	Importo medio
<b>ANNO 2021</b>										
I° trimestre	23.335	996	36.069	2.071	8.354	727	37.239	807	104.997	1.277
II° trimestre	21.954	1.014	30.337	1.992	9.330	730	34.831	807	96.452	1.219
III° trimestre	21.259	1.031	32.773	2.019	7.502	729	28.504	808	90.038	1.295
IV° trimestre	22.642	997	33.498	2.008	9.161	720	28.528	811	93.829	1.274
<b>Totale</b>	<b>89.190</b>	<b>1.009</b>	<b>132.677</b>	<b>2.024</b>	<b>34.347</b>	<b>727</b>	<b>129.102</b>	<b>808</b>	<b>385.316</b>	<b>1.266</b>
<b>ANNO 2022</b>										
I° trimestre	23.950	1.071	44.017	2.066	7.274	744	34.043	835	109.284	1.377
II° trimestre	22.113	1.053	27.507	1.982	8.676	737	29.271	844	87.567	1.244
III° trimestre	20.529	1.068	24.605	2.007	6.626	739	28.033	851	79.793	1.254
IV° trimestre	17.978	1.023	22.383	1.949	6.052	713	22.418	877	68.831	1.249
<b>Totale</b>	<b>84.570</b>	<b>1.055</b>	<b>118.512</b>	<b>2.012</b>	<b>28.628</b>	<b>734</b>	<b>113.765</b>	<b>850</b>	<b>345.475</b>	<b>1.289</b>

(\*)Nei dati esposti sono compresi i trattamenti liquidati in regime di salvaguardia

(1) Compresi i prepensionamenti

**FONDO PENSIONI LAVORATORI DIPENDENTI**  
(compresi i trattamenti degli ex Enti creditizi e delle contabilità separate)

**Numero di pensioni liquidate per categoria, anno di decorrenza e sesso**

**Rilevazione al 02/01/2023**

<b>Sesso</b>	<b>Vecchiaia</b>	<b>Anticipate (1)</b>	<b>Invalità</b>	<b>Superstiti</b>	<b>Totale</b>
<b>Decorrenti ANNO 2021</b>					
<b>Maschi</b>	39.407	85.747	21.003	23.893	<b>170.050</b>
<b>Femmine</b>	49.783	46.930	13.344	105.209	<b>215.266</b>
<b>Totale</b>	<b>89.190</b>	<b>132.677</b>	<b>34.347</b>	<b>129.102</b>	<b>385.316</b>
<b>Decorrenti ANNO 2022</b>					
<b>Maschi</b>	37.135	73.169	17.648	20.814	<b>148.766</b>
<b>Femmine</b>	47.435	45.343	10.980	92.951	<b>196.709</b>
<b>Totale</b>	<b>84.570</b>	<b>118.512</b>	<b>28.628</b>	<b>113.765</b>	<b>345.475</b>

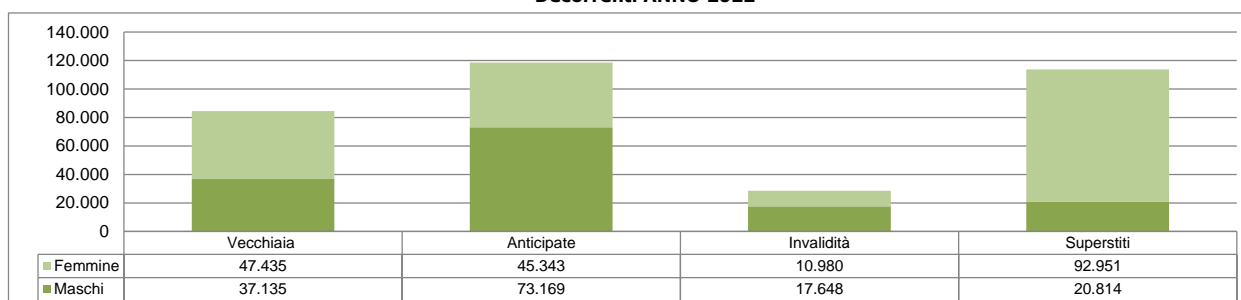
(1) Compresi i prepensionamenti

**FONDO PENSIONI LAVORATORI DIPENDENTI**  
*(compresi i trattamenti degli ex Enti creditizi e delle contabilità separate)*

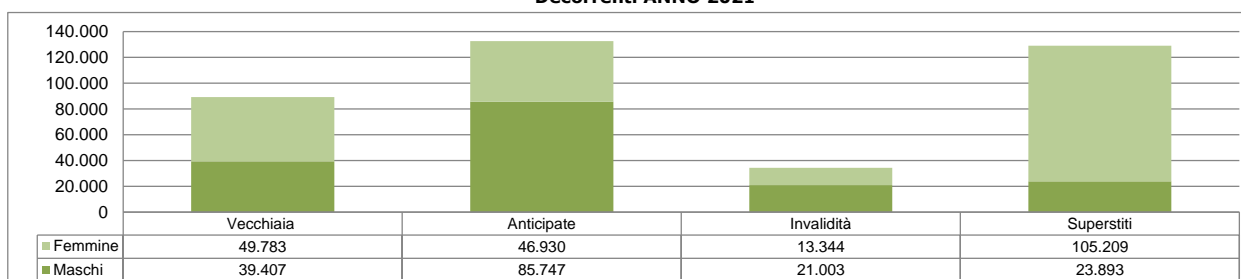
**Distribuzione percentuale delle pensioni liquidate per sesso e categoria**

**Rilevazione al 02/01/2023**

**Decorrenti ANNO 2022**



**Decorrenti ANNO 2021**



**FONDO PENSIONI LAVORATORI DIPENDENTI**  
(compresi i trattamenti degli ex Enti creditizi e delle contabilità separate)

**Età media alla decorrenza delle pensioni liquidate per categoria, anno di decorrenza e sesso**

**Rilevazione al 02/01/2023**  
(età in anni compiuti)

<b>Sesso</b>	<b>Vecchiaia</b>	<b>Anticipate (1)</b>	<b>Invalità</b>	<b>Superstiti</b>	<b>Totale</b>
<b>Decorrenti ANNO 2021</b>					
<b>Maschi</b>	67,2	61,6	54,5	76,6	<b>64,1</b>
<b>Femmine</b>	67,2	60,9	53,4	74,6	<b>68,6</b>
<b>Totale</b>	<b>67,2</b>	<b>61,3</b>	<b>54,1</b>	<b>75,0</b>	<b>66,6</b>
<b>Decorrenti ANNO 2022</b>					
<b>Maschi</b>	67,2	61,3	54,7	77,8	<b>64,3</b>
<b>Femmine</b>	67,2	60,8	53,6	75,3	<b>68,8</b>
<b>Totale</b>	<b>67,2</b>	<b>61,1</b>	<b>54,3</b>	<b>75,8</b>	<b>66,9</b>

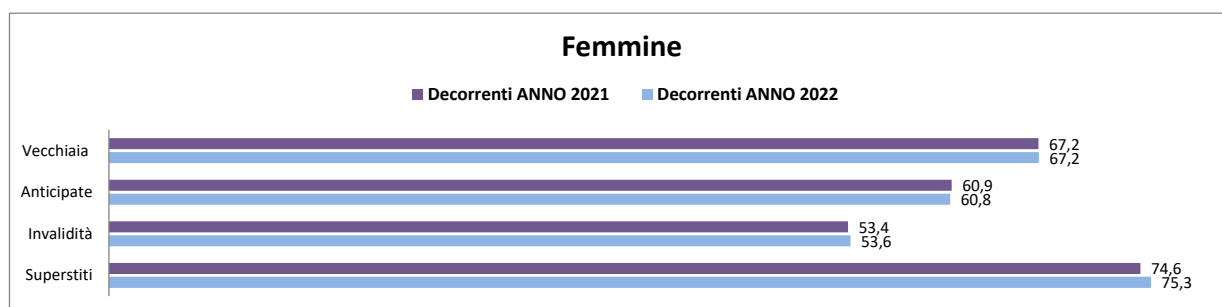

(1) Compresi i prepensionamenti



**FONDO PENSIONI LAVORATORI DIPENDENTI**  
(compresi i trattamenti degli ex Enti creditizi e delle contabilità separate)

**Età media alla decorrenza delle pensioni liquidate per sesso**

Rilevazione al 02/01/2023



**FONDO PENSIONI LAVORATORI DIPENDENTI**  
(compresi i trattamenti degli ex Enti creditizi e delle contabilità separate)

**Numero di pensioni liquidate per categoria, anno di decorrenza ed area geografica**

**Rilevazione al 02/01/2023**

<b>Aree Geografiche</b> (*)	<b>Vecchiaia</b>	<b>Anticipate</b> (1)	<b>Invalità</b>	<b>Superstiti</b>	<b>Totale</b>
<b>Decorrenti ANNO 2021</b>					
<b>Nord - Ovest</b>	21.000	51.811	6.570	39.809	<b>119.190</b>
<b>Nord - Est</b>	13.786	35.131	5.355	22.846	<b>77.118</b>
<b>Centro</b>	18.131	23.744	6.266	23.906	<b>72.047</b>
<b>Sud ed Isole</b>	36.273	21.991	16.156	42.541	<b>116.961</b>
<b>Totale</b>	<b>89.190</b>	<b>132.677</b>	<b>34.347</b>	<b>129.102</b>	<b>385.316</b>
<b>Decorrenti ANNO 2022</b>					
<b>Nord - Ovest</b>	20.496	48.179	6.092	36.382	<b>111.149</b>
<b>Nord - Est</b>	13.496	33.651	4.672	19.795	<b>71.614</b>
<b>Centro</b>	16.529	20.559	5.198	20.758	<b>63.044</b>
<b>Sud ed Isole</b>	34.049	16.123	12.666	36.830	<b>99.668</b>
<b>Totale</b>	<b>84.570</b>	<b>118.512</b>	<b>28.628</b>	<b>113.765</b>	<b>345.475</b>

(\*) L'area Nord- Ovest comprende: Piemonte, Valle d'Aosta, Lombardia e Liguria.

L'area Nord- Est comprende: Trentino-Alto Adige, Veneto, Friuli-Venezia Giulia e Emilia-Romagna.

L'area Centro comprende: Toscana, Umbria, Marche e Lazio.

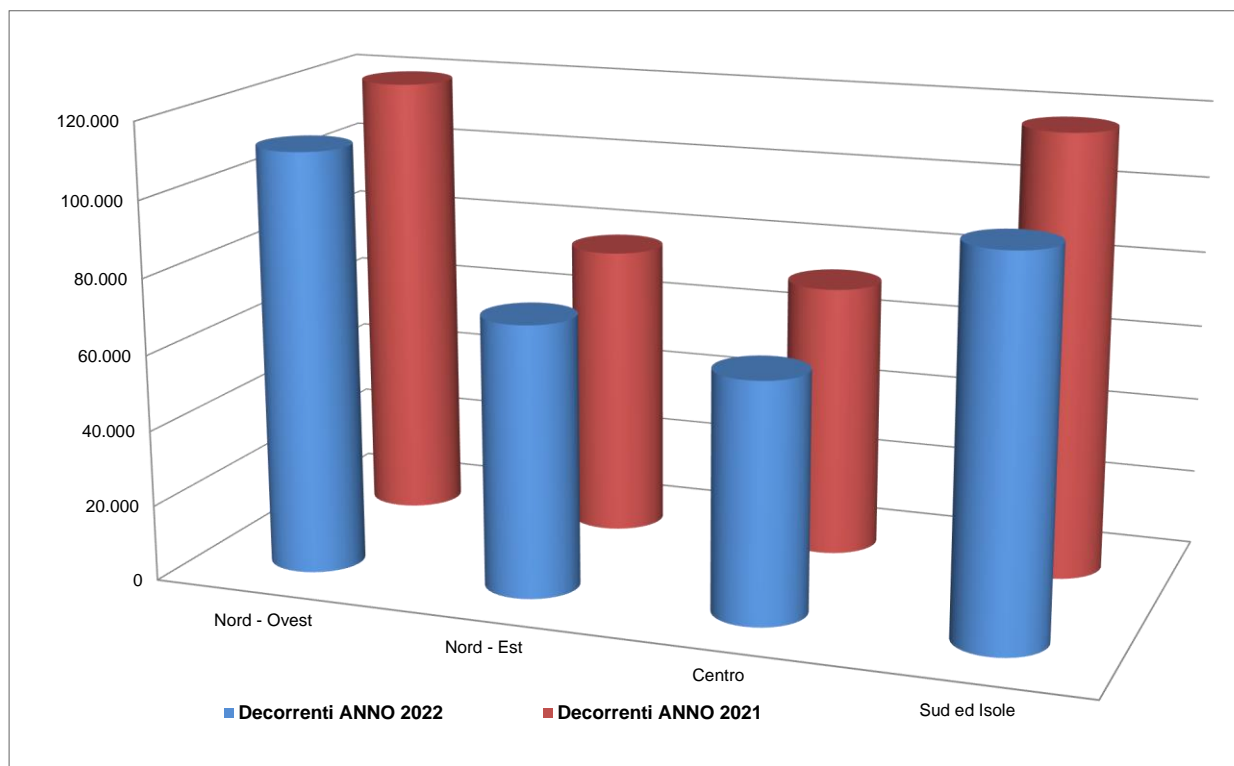
L'area Sud ed Isole comprende: Abruzzo, Molise, Campania, Puglia, Basilicata, Calabria, Sicilia e Sardegna.

(1) Compresi i prepensionamenti

**FONDO PENSIONI LAVORATORI DIPENDENTI**  
*(compresi i trattamenti degli ex Enti creditizi e delle contabilità separate)*

**Distribuzione delle pensioni liquidate per ripartizione territoriale**

**Rilevazione al 02/01/2023**



**Numero di pensioni liquidate per categoria, anno di decorrenza e classe d'età**

**Rilevazione al 02/01/2023**

<i>Classi di età</i> (*)	<i>Vecchiaia</i>	<i>Anticipate</i> (1)	<i>Invalità</i>	<i>Superstiti</i>	<i>Totale</i>
<b>Decorrenti ANNO 2021</b>					
<b>fino a 54</b>	9	359	16.283	8.862	<b>25.513</b>
<b>55-59</b>	678	41.197	9.793	6.001	<b>57.669</b>
<b>60-64</b>	3.234	82.635	7.159	8.551	<b>101.579</b>
<b>65-67</b>	77.382	8.481	1.005	6.967	<b>93.835</b>
<b>68 e oltre</b>	7.887	5	107	98.721	<b>106.720</b>
<b><i>Totale</i></b>	<b>89.190</b>	<b>132.677</b>	<b>34.347</b>	<b>129.102</b>	<b>385.316</b>
<i>Età media alla dec.</i>	67,2	61,3	54,1	75,0	66,6
<b>Decorrenti ANNO 2022</b>					
<b>fino a 54</b>	8	140	13.237	6.545	<b>19.930</b>
<b>55-59</b>	614	43.047	8.067	4.784	<b>56.512</b>
<b>60-64</b>	2.461	67.884	6.129	7.104	<b>83.578</b>
<b>65-67</b>	74.101	7.441	1.087	5.780	<b>88.409</b>
<b>68 e oltre</b>	7.386	0	108	89.552	<b>97.046</b>
<b><i>Totale</i></b>	<b>84.570</b>	<b>118.512</b>	<b>28.628</b>	<b>113.765</b>	<b>345.475</b>
<i>Età media alla dec.</i>	67,2	61,1	54,3	75,8	66,9

(\*) Età in anni compiuti alla decorrenza

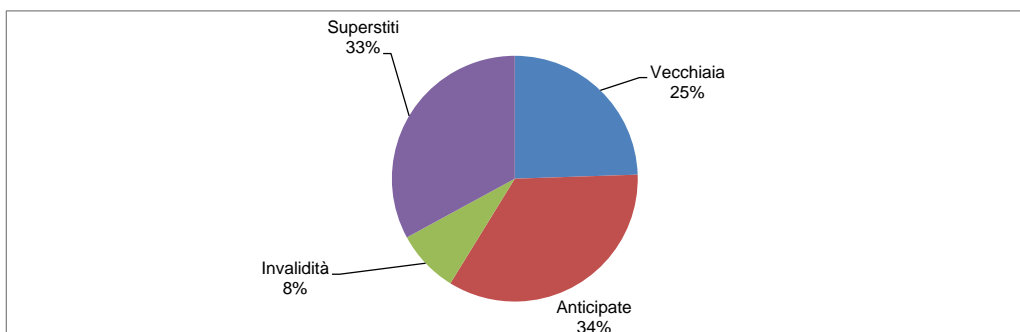
(1) Compresi i prepensionamenti

**FONDO PENSIONI LAVORATORI DIPENDENTI**  
*(compresi i trattamenti degli ex Enti creditizi e delle contabilità separate)*

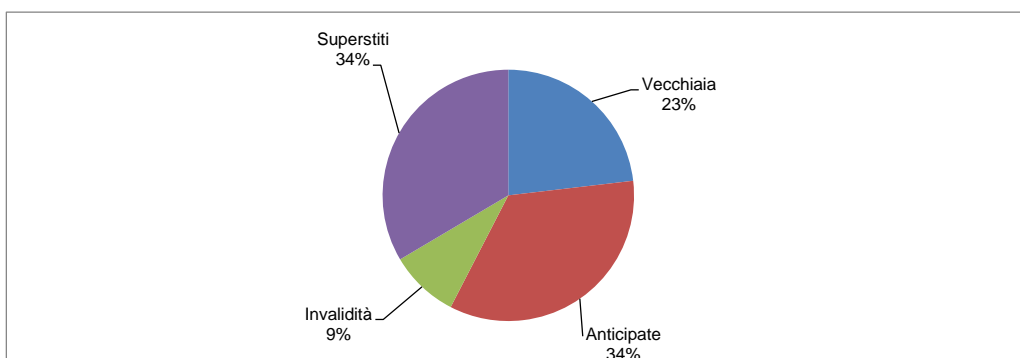
**Distribuzione percentuale delle pensioni liquidate per categoria**

**Rilevazione al 02/01/2023**

**Decorrenti ANNO 2022**



**Decorrenti ANNO 2021**



**FONDO PENSIONI LAVORATORI DIPENDENTI**  
(compresi i trattamenti degli ex Enti creditizi e delle contabilità separate)

Numero di pensioni liquidate per categoria, anno di decorrenza e classe d'importo - **MASCHI**

Rilevazione al 02/01/2023

<i>Classi di importo mensile alla decorrenza in euro</i>	<i>Vecchiaia</i>	<i>Anticipate (1)</i>	<i>Invalità</i>	<i>Superstiti</i>	<i>Totale</i>
<b>Decorrenti ANNO 2021</b>					
<b>Fino a 499,99</b>	4.670	1.266	4.519	13.541	<b>23.996</b>
<b>500,00-999,99</b>	13.662	2.161	10.088	9.333	<b>35.244</b>
<b>1.000,00-1.499,99</b>	10.218	15.835	5.093	783	<b>31.929</b>
<b>1.500,00-1.999,99</b>	4.264	26.753	948	160	<b>32.125</b>
<b>2.000,00-2.999,99</b>	3.206	24.229	251	58	<b>27.744</b>
<b>3.000,00 e più</b>	3.387	15.503	104	18	<b>19.012</b>
<b>Totale</b>	<b>39.407</b>	<b>85.747</b>	<b>21.003</b>	<b>23.893</b>	<b>170.050</b>
<b>Decorrenti ANNO 2022</b>					
<b>Fino a 499,99</b>	3.811	669	3.727	12.049	<b>20.256</b>
<b>500,00-999,99</b>	12.632	1.274	8.498	7.858	<b>30.262</b>
<b>1.000,00-1.499,99</b>	9.886	13.192	4.283	684	<b>28.045</b>
<b>1.500,00-1.999,99</b>	4.167	24.642	853	154	<b>29.816</b>
<b>2.000,00-2.999,99</b>	3.119	20.560	220	61	<b>23.960</b>
<b>3.000,00 e più</b>	3.520	12.832	67	8	<b>16.427</b>
<b>Totale</b>	<b>37.135</b>	<b>73.169</b>	<b>17.648</b>	<b>20.814</b>	<b>148.766</b>

(1) Compresi i prepensionamenti

**Numero di pensioni liquidate per categoria, anno di decorrenza e classe d'importo - FEMMINE**

**Rilevazione al 02/01/2023**

<i>Classi di importo mensile alla decorrenza in euro</i>	<i>Vecchiaia</i>	<i>Anticipate (1)</i>	<i>Invalità</i>	<i>Superstiti</i>	<i>Totale</i>
<b>Decorrenti ANNO 2021</b>					
<b>Fino a 499,99</b>	11.676	939	5.322	13.776	<b>31.713</b>
<b>500,00-999,99</b>	29.652	8.509	6.579	59.816	<b>104.556</b>
<b>1.000,00-1.499,99</b>	5.598	17.538	1.257	21.518	<b>45.911</b>
<b>1.500,00-1.999,99</b>	1.508	8.841	135	5.820	<b>16.304</b>
<b>2.000,00-2.999,99</b>	929	8.100	46	3.253	<b>12.328</b>
<b>3.000,00 e più</b>	420	3.003	5	1.026	<b>4.454</b>
<b>Totale</b>	<b>49.783</b>	<b>46.930</b>	<b>13.344</b>	<b>105.209</b>	<b>215.266</b>
<b>Decorrenti ANNO 2022</b>					
<b>Fino a 499,99</b>	9.764	545	4.337	9.711	<b>24.357</b>
<b>500,00-999,99</b>	28.699	8.958	5.412	52.391	<b>95.460</b>
<b>1.000,00-1.499,99</b>	5.899	16.795	1.063	20.871	<b>44.628</b>
<b>1.500,00-1.999,99</b>	1.575	8.087	118	5.749	<b>15.529</b>
<b>2.000,00-2.999,99</b>	987	7.757	42	3.210	<b>11.996</b>
<b>3.000,00 e più</b>	511	3.201	8	1.019	<b>4.739</b>
<b>Totale</b>	<b>47.435</b>	<b>45.343</b>	<b>10.980</b>	<b>92.951</b>	<b>196.709</b>

(1) Compresi i prepensionamenti

**FONDO PENSIONI LAVORATORI DIPENDENTI**  
(compresi i trattamenti degli ex Enti creditizi e delle contabilità separate)

**Numero di pensioni liquidate per categoria, anno di decorrenza e classe d'importo**

**Rilevazione al 02/01/2023**

<i>Classi di importo mensile alla decorrenza in euro</i>	<i>Vecchiaia</i>	<i>Anticipate (1)</i>	<i>Invalità</i>	<i>Superstiti</i>	<i>Totale</i>
<b>Decorrenti ANNO 2021</b>					
<b>Fino a 499,99</b>	16.346	2.205	9.841	27.317	<b>55.709</b>
<b>500,00-999,99</b>	43.314	10.670	16.667	69.149	<b>139.800</b>
<b>1.000,00-1.499,99</b>	15.816	33.373	6.350	22.301	<b>77.840</b>
<b>1.500,00-1.999,99</b>	5.772	35.594	1.083	5.980	<b>48.429</b>
<b>2.000,00-2.999,99</b>	4.135	32.329	297	3.311	<b>40.072</b>
<b>3.000,00 e più</b>	3.807	18.506	109	1.044	<b>23.466</b>
<b>Totale</b>	<b>89.190</b>	<b>132.677</b>	<b>34.347</b>	<b>129.102</b>	<b>385.316</b>
<b>Decorrenti ANNO 2022</b>					
<b>Fino a 499,99</b>	13.575	1.214	8.064	21.760	<b>44.613</b>
<b>500,00-999,99</b>	41.331	10.232	13.910	60.249	<b>125.722</b>
<b>1.000,00-1.499,99</b>	15.785	29.987	5.346	21.555	<b>72.673</b>
<b>1.500,00-1.999,99</b>	5.742	32.729	971	5.903	<b>45.345</b>
<b>2.000,00-2.999,99</b>	4.106	28.317	262	3.271	<b>35.956</b>
<b>3.000,00 e più</b>	4.031	16.033	75	1.027	<b>21.166</b>
<b>Totale</b>	<b>84.570</b>	<b>118.512</b>	<b>28.628</b>	<b>113.765</b>	<b>345.475</b>

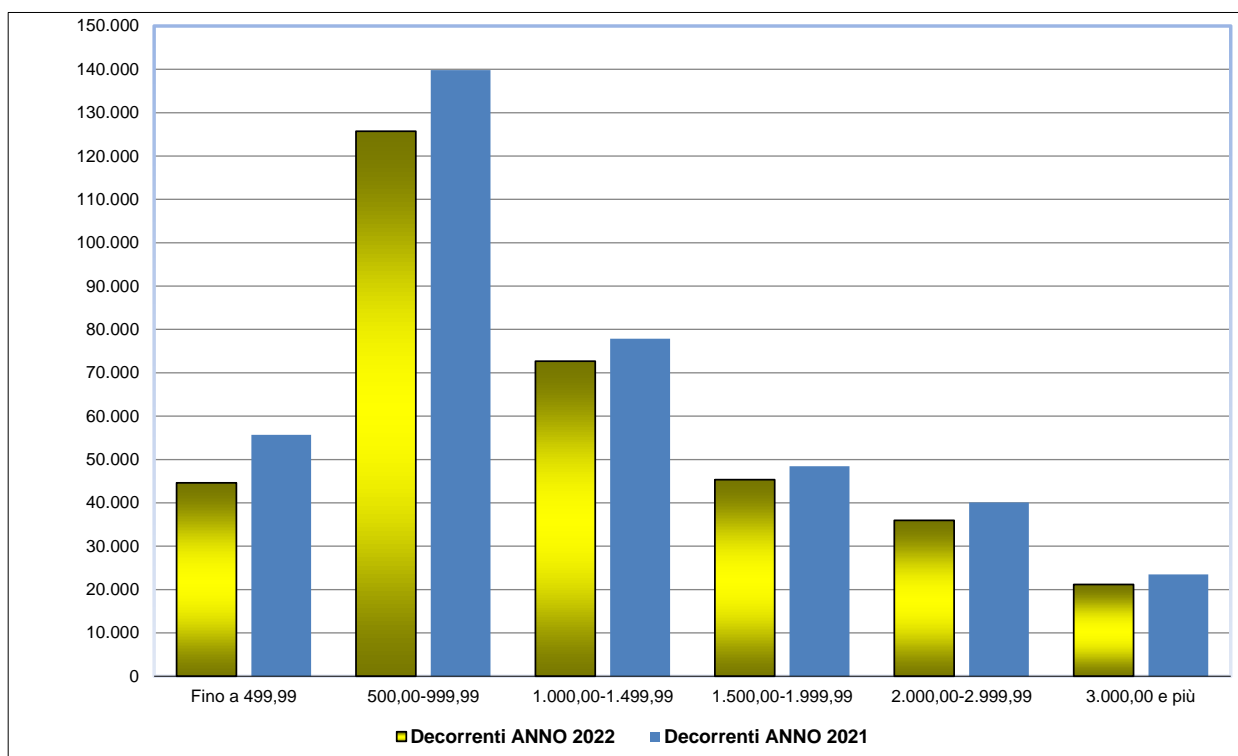
(1) Compresi i prepensionamenti



**FONDO PENSIONI LAVORATORI DIPENDENTI**  
(compresi i trattamenti degli ex Enti creditizi e delle contabilità separate)

**Distribuzione delle pensioni liquidate per classe di importo mensile alla decorrenza in euro**

**Rilevazione al 02/01/2023**



**FONDO PENSIONI LAVORATORI DIPENDENTI**  
(compresi i trattamenti degli ex Enti creditizi e delle contabilità separate)

**Numero di pensioni liquidate per categoria, anno di decorrenza e regime di liquidazione**

**Rilevazione al 02/01/2023**

<b>Regime (*)</b>	<b>Vecchiaia</b>	<b>Anticipate</b> (1)	<b>Invalità</b>	<b>Superstiti</b>	<b>Totale</b>
<b>Decorrenti ANNO 2021</b>					
<b>Retributivo/Misto</b>	82.793	119.988	26.225	126.191	<b>355.197</b>
<b>Contributivo</b>	6.397	12.689	8.122	2.911	<b>30.119</b>
<b>Totale</b>	<b>89.190</b>	<b>132.677</b>	<b>34.347</b>	<b>129.102</b>	<b>385.316</b>
<b>Decorrenti ANNO 2022</b>					
<b>Retributivo/Misto</b>	78.040	103.895	21.281	111.464	<b>314.680</b>
<b>Contributivo</b>	6.530	14.617	7.347	2.301	<b>30.795</b>
<b>Totale</b>	<b>84.570</b>	<b>118.512</b>	<b>28.628</b>	<b>113.765</b>	<b>345.475</b>

(\*) Il regime si riferisce al metodo di calcolo della pensione: nel sistema contributivo sono comprese quindi sia le pensioni liquidate in regime contributivo puro (cioè di coloro che hanno la prima contribuzione accreditata dopo il 31 dicembre 1995 - art. 1, c.6 della legge 335/1995), sia quelle relative a coloro che pur essendo nel regime misto hanno esercitato la facoltà di opzione per il sistema contributivo (art. 1, c. 23 della legge 335/1995), oltre a quelle delle lavoratrici che hanno esercitato la cosiddetta opzione-donna (art. 1, c. 9 della legge 243/2004).

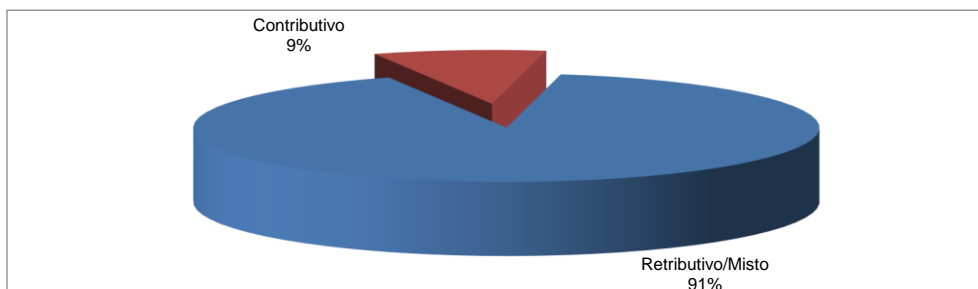
(1) Compresi i prepensionamenti

**FONDO PENSIONI LAVORATORI DIPENDENTI**  
*(compresi i trattamenti degli ex Enti creditizi e delle contabilità separate)*

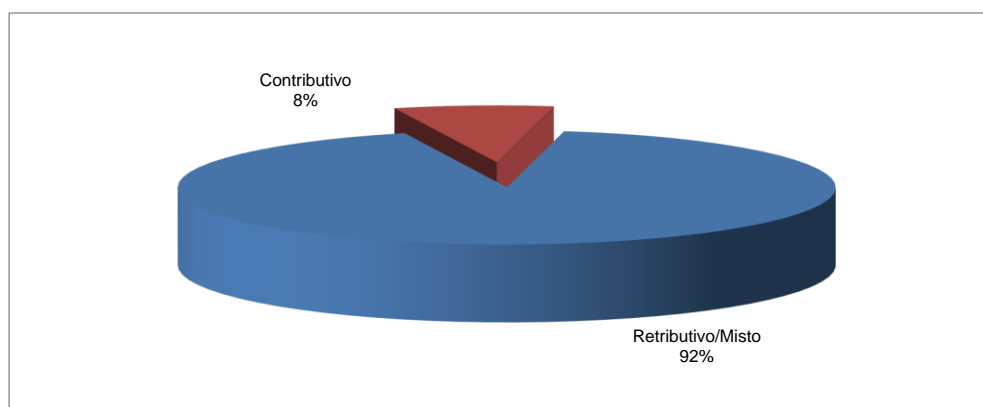
**Distribuzione percentuale delle pensioni liquidate per regime di liquidazione**

**Rilevazione al 02/01/2023**

**Decorrenti ANNO 2022**



**Decorrenti ANNO 2021**



## Distribuzione delle pensioni liquidate per trimestre di decorrenza e categoria (\*)

Rilevazione al 02/01/2023

(numeri in unità - importi medi mensili alla decorrenza in unità di euro)

Trimestre di decorrenza	Vecchiaia		Anticipate (1)		Invalidità		Superstiti		Totale	
	Numero	Importo medio	Numero	Importo medio	Numero	Importo medio	Numero	Importo medio	Numero	Importo medio
<b>ANNO 2021</b>										
I° trimestre	22.899	940	35.032	2.001	8.248	718	35.161	759	101.340	1.226
II° trimestre	21.519	953	29.293	1.921	9.210	720	32.889	759	92.911	1.166
III° trimestre	20.761	964	31.442	1.943	7.418	723	26.886	754	86.507	1.234
IV° trimestre	22.202	939	31.991	1.927	9.071	713	26.815	758	90.079	1.213
<b>Totale</b>	<b>87.381</b>	<b>948</b>	<b>127.758</b>	<b>1.950</b>	<b>33.947</b>	<b>719</b>	<b>121.751</b>	<b>758</b>	<b>370.837</b>	<b>1.210</b>
<b>ANNO 2022</b>										
I° trimestre	23.466	1.010	42.367	1.991	7.205	737	32.061	783	105.099	1.318
II° trimestre	21.631	988	26.474	1.914	8.597	732	27.505	791	84.207	1.189
III° trimestre	20.081	996	23.450	1.936	6.564	734	26.261	796	76.356	1.193
IV° trimestre	17.631	967	21.709	1.899	5.992	707	20.965	821	66.297	1.202
<b>Totale</b>	<b>82.809</b>	<b>992</b>	<b>114.000</b>	<b>1.944</b>	<b>28.358</b>	<b>728</b>	<b>106.792</b>	<b>796</b>	<b>331.959</b>	<b>1.233</b>

(\*)Nei dati esposti sono compresi i trattamenti liquidati in regime di salvaguardia

(1) Compresi i prepensionamenti

## Numero di pensioni liquidate per categoria, anno di decorrenza e sesso

Rilevazione al 02/01/2023

<i>Sesso</i>	<i>Vecchiaia</i>	<i>Anticipate</i> (1)	<i>Invalità</i>	<i>Superstiti</i>	<i>Totale</i>
<b>Decorrenti ANNO 2021</b>					
<b>Maschi</b>	37.795	81.317	20.659	23.662	<b>163.433</b>
<b>Femmine</b>	49.586	46.441	13.288	98.089	<b>207.404</b>
<b>Totale</b>	<b>87.381</b>	<b>127.758</b>	<b>33.947</b>	<b>121.751</b>	<b>370.837</b>
<b>Decorrenti ANNO 2022</b>					
<b>Maschi</b>	35.539	69.202	17.407	20.595	<b>142.743</b>
<b>Femmine</b>	47.270	44.798	10.951	86.197	<b>189.216</b>
<b>Totale</b>	<b>82.809</b>	<b>114.000</b>	<b>28.358</b>	<b>106.792</b>	<b>331.959</b>

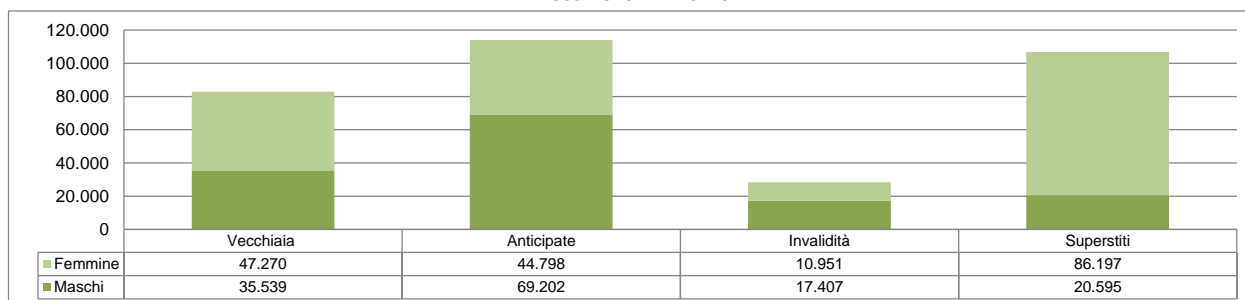
(1) Compresi i prepensionamenti

**FONDO PENSIONI LAVORATORI DIPENDENTI al netto delle contabilità separate**

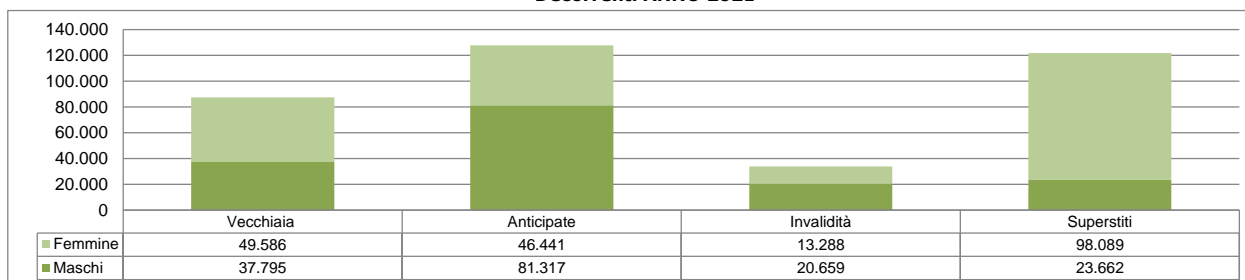
**Distribuzione percentuale delle pensioni liquidate per sesso e categoria**

**Rilevazione al 02/01/2023**

**Decorrenti ANNO 2022**



**Decorrenti ANNO 2021**



## Età media alla decorrenza delle pensioni liquidate per categoria, anno di decorrenza e sesso

Rilevazione al 02/01/2023  
(età in anni compiuti)

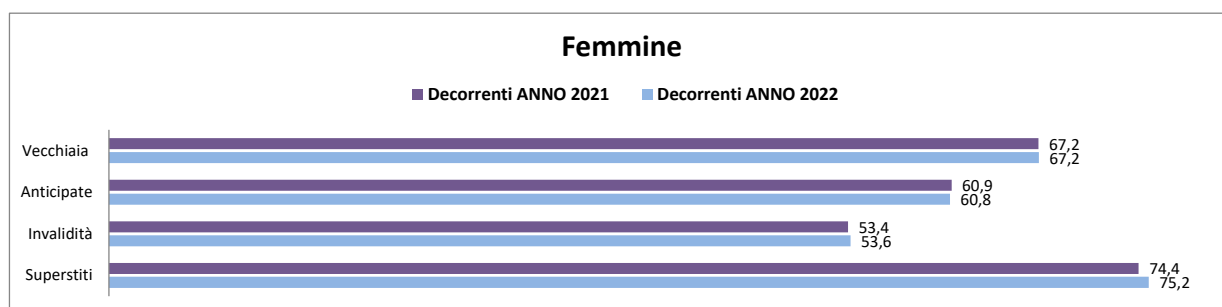

Sesso	Vecchiaia	Anticipate (1)	Invalità	Superstiti	Totale
<b>Decorrenti ANNO 2021</b>					
Maschi	67,2	61,5	54,5	76,7	<b>64,1</b>
Femmine	67,2	60,9	53,4	74,4	<b>68,3</b>
<b>Totale</b>	<b>67,2</b>	<b>61,3</b>	<b>54,1</b>	<b>74,9</b>	<b>66,5</b>
<b>Decorrenti ANNO 2022</b>					
Maschi	67,2	61,2	54,7	77,8	<b>64,3</b>
Femmine	67,2	60,8	53,6	75,2	<b>68,5</b>
<b>Totale</b>	<b>67,2</b>	<b>61,0</b>	<b>54,3</b>	<b>75,7</b>	<b>66,7</b>

(1) Compresi i prepensionamenti

FONDO PENSIONI LAVORATORI DIPENDENTI al netto delle contabilità separate

Età media alla decorrenza delle pensioni liquidate per sesso

Rilevazione al 02/01/2023





## Numero di pensioni liquidate per categoria, anno di decorrenza ed area geografica

Rilevazione al 02/01/2023

<i>Aree Geografiche</i> (*)	<i>Vecchiaia</i>	<i>Anticipate</i> (1)	<i>Invalidità</i>	<i>Superstiti</i>	<i>Totale</i>
<b>Decorrenti ANNO 2021</b>					
<b>Nord - Ovest</b>	20.534	50.160	6.519	37.248	<b>114.461</b>
<b>Nord - Est</b>	13.564	34.187	5.318	21.562	<b>74.631</b>
<b>Centro</b>	17.697	22.575	6.144	22.158	<b>68.574</b>
<b>Sud ed Isole</b>	35.586	20.836	15.966	40.783	<b>113.171</b>
<b><i>Totale</i></b>	<b>87.381</b>	<b>127.758</b>	<b>33.947</b>	<b>121.751</b>	<b>370.837</b>
<b>Decorrenti ANNO 2022</b>					
<b>Nord - Ovest</b>	20.033	46.748	6.060	33.885	<b>106.726</b>
<b>Nord - Est</b>	13.276	32.709	4.651	18.600	<b>69.236</b>
<b>Centro</b>	16.096	19.380	5.126	19.084	<b>59.686</b>
<b>Sud ed Isole</b>	33.404	15.163	12.521	35.223	<b>96.311</b>
<b><i>Totale</i></b>	<b>82.809</b>	<b>114.000</b>	<b>28.358</b>	<b>106.792</b>	<b>331.959</b>

(\*) L'area Nord- Ovest comprende: Piemonte, Valle d'Aosta, Lombardia e Liguria.

L'area Nord- Est comprende: Trentino-Alto Adige, Veneto, Friuli-Venezia Giulia e Emilia-Romagna.

L'area Centro comprende: Toscana, Umbria, Marche e Lazio.

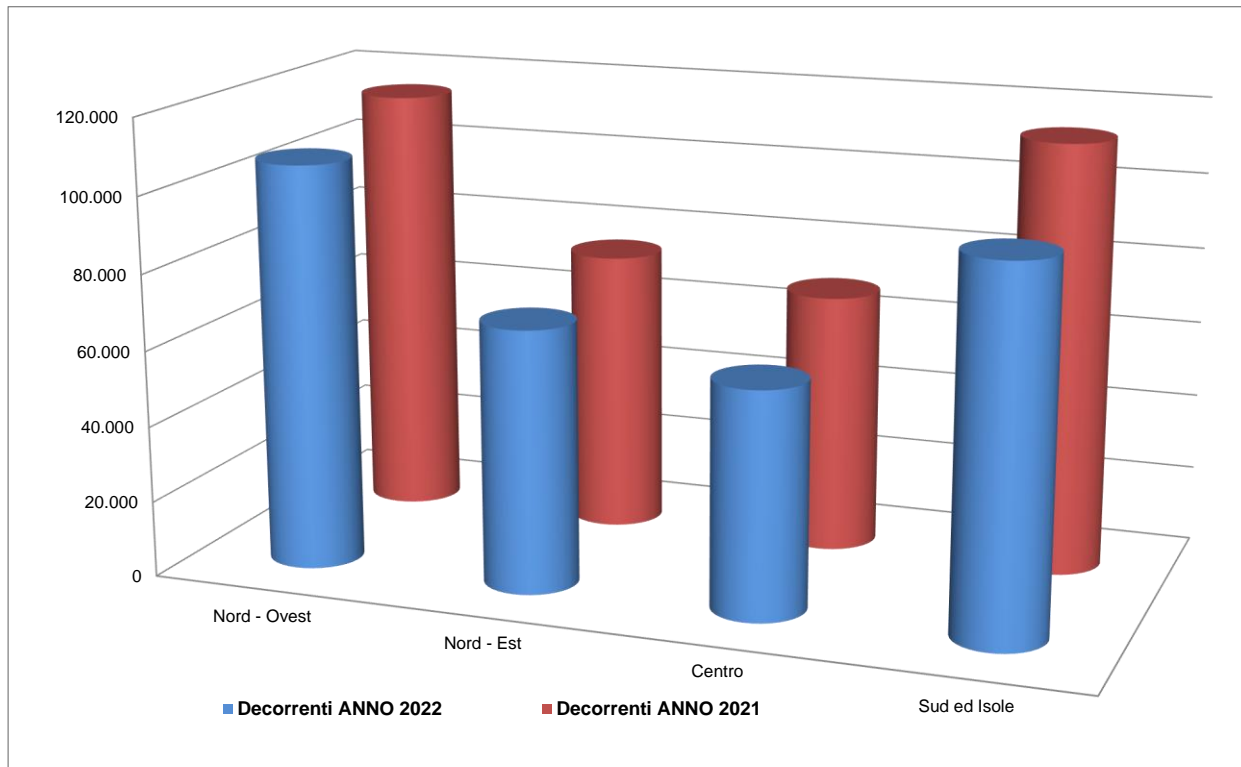
L'area Sud ed Isole comprende: Abruzzo, Molise, Campania, Puglia, Basilicata, Calabria, Sicilia e Sardegna.

(1) Compresi i prepensionamenti

**FONDO PENSIONI LAVORATORI DIPENDENTI al netto delle contabilità separate**

**Distribuzione delle pensioni liquidate per ripartizione territoriale**

**Rilevazione al 02/01/2023**



## Numero di pensioni liquidate per categoria, anno di decorrenza e classe d'età

Rilevazione al 02/01/2023

<i>Classi di età</i> (*)	<i>Vecchiaia</i>	<i>Anticipate</i> (1)	<i>Invalidità</i>	<i>Superstiti</i>	<i>Totale</i>
<b>Decorrenti ANNO 2021</b>					
<b>fino a 54</b>	9	358	16.148	8.676	<b>25.191</b>
<b>55-59</b>	674	40.939	9.645	5.779	<b>57.037</b>
<b>60-64</b>	3.017	78.809	7.052	8.148	<b>97.026</b>
<b>65-67</b>	75.847	7.647	995	6.561	<b>91.050</b>
<b>68 e oltre</b>	7.834	5	107	92.587	<b>100.533</b>
<b><i>Totale</i></b>	<b>87.381</b>	<b>127.758</b>	<b>33.947</b>	<b>121.751</b>	<b>370.837</b>
<i>Età media alla dec.</i>	67,2	61,3	54,1	74,9	66,5
<b>Decorrenti ANNO 2022</b>					
<b>fino a 54</b>	8	137	13.157	6.428	<b>19.730</b>
<b>55-59</b>	611	42.856	7.956	4.612	<b>56.035</b>
<b>60-64</b>	2.230	64.376	6.056	6.794	<b>79.456</b>
<b>65-67</b>	72.645	6.631	1.081	5.435	<b>85.792</b>
<b>68 e oltre</b>	7.315	0	108	83.523	<b>90.946</b>
<b><i>Totale</i></b>	<b>82.809</b>	<b>114.000</b>	<b>28.358</b>	<b>106.792</b>	<b>331.959</b>
<i>Età media alla dec.</i>	67,2	61,0	54,3	75,7	66,7

(\*) Età in anni compiuti alla decorrenza

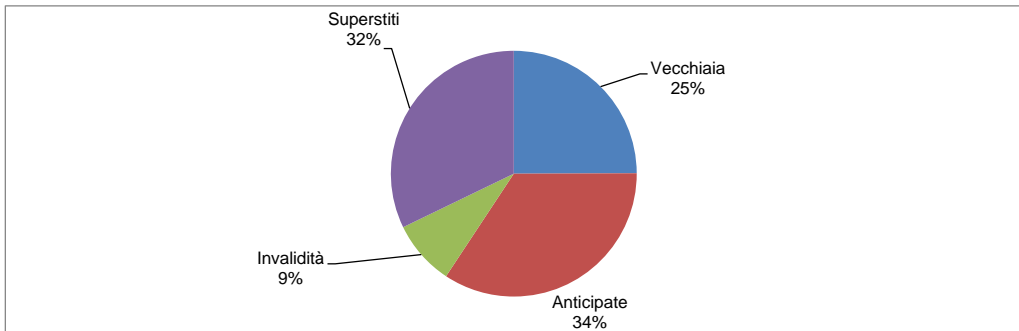
(1) Compresi i prepensionamenti

**FONDO PENSIONI LAVORATORI DIPENDENTI al netto delle contabilità separate**

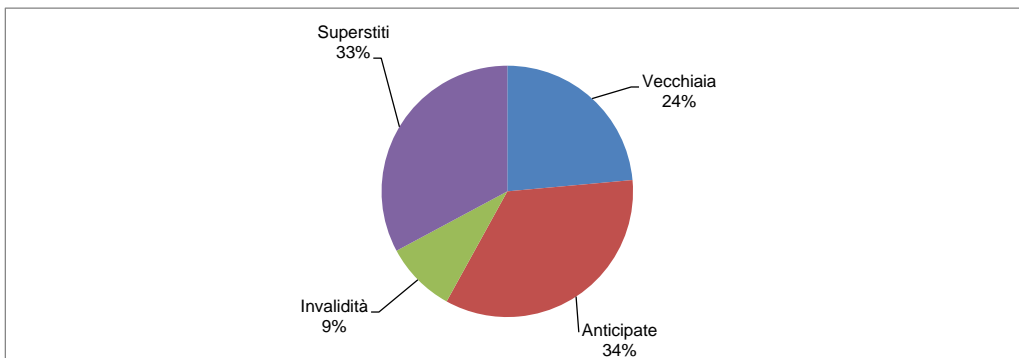
**Distribuzione percentuale delle pensioni liquidate per categoria**

**Rilevazione al 02/01/2023**

**Decorrenti ANNO 2022**



**Decorrenti ANNO 2021**



Numero di pensioni liquidate per categoria, anno di decorrenza e classe d'importo - **MASCHI**

Rilevazione al 02/01/2023

<i>Classi di importo mensile alla decorrenza in euro</i>	<i>Vecchiaia</i>	<i>Anticipate</i> (1)	<i>Invalità</i>	<i>Superstiti</i>	<i>Totale</i>
<b>Decorrenti ANNO 2021</b>					
<b>Fino a 499,99</b>	4.665	1.266	4.493	13.527	<b>23.951</b>
<b>500,00-999,99</b>	13.631	2.154	10.000	9.213	<b>34.998</b>
<b>1.000,00-1.499,99</b>	10.115	15.803	4.979	723	<b>31.620</b>
<b>1.500,00-1.999,99</b>	4.055	26.488	885	141	<b>31.569</b>
<b>2.000,00-2.999,99</b>	2.784	22.384	221	48	<b>25.437</b>
<b>3.000,00 e più</b>	2.545	13.222	81	10	<b>15.858</b>
<b><i>Totale</i></b>	<b>37.795</b>	<b>81.317</b>	<b>20.659</b>	<b>23.662</b>	<b>163.433</b>
<b>Decorrenti ANNO 2022</b>					
<b>Fino a 499,99</b>	3.803	668	3.711	12.033	<b>20.215</b>
<b>500,00-999,99</b>	12.607	1.272	8.434	7.758	<b>30.071</b>
<b>1.000,00-1.499,99</b>	9.792	13.174	4.192	616	<b>27.774</b>
<b>1.500,00-1.999,99</b>	3.955	24.429	812	132	<b>29.328</b>
<b>2.000,00-2.999,99</b>	2.700	18.634	205	50	<b>21.589</b>
<b>3.000,00 e più</b>	2.682	11.025	53	6	<b>13.766</b>
<b><i>Totale</i></b>	<b>35.539</b>	<b>69.202</b>	<b>17.407</b>	<b>20.595</b>	<b>142.743</b>

(1) Compresi i prepensionamenti

Numero di pensioni liquidate per categoria, anno di decorrenza e classe d'importo - FEMMINE

Rilevazione al 02/01/2023

<i>Classi di importo mensile alla decorrenza in euro</i>	<i>Vecchiaia</i>	<i>Anticipate</i> (1)	<i>Invalità</i>	<i>Superstiti</i>	<i>Totale</i>
<b>Decorrenti ANNO 2021</b>					
<b>Fino a 499,99</b>	11.671	939	5.318	13.723	<b>31.651</b>
<b>500,00-999,99</b>	29.639	8.508	6.552	58.977	<b>103.676</b>
<b>1.000,00-1.499,99</b>	5.583	17.526	1.240	18.015	<b>42.364</b>
<b>1.500,00-1.999,99</b>	1.475	8.782	131	4.899	<b>15.287</b>
<b>2.000,00-2.999,99</b>	869	7.875	43	2.059	<b>10.846</b>
<b>3.000,00 e più</b>	349	2.811	4	416	<b>3.580</b>
<b><i>Totale</i></b>	<b>49.586</b>	<b>46.441</b>	<b>13.288</b>	<b>98.089</b>	<b>207.404</b>
<b>Decorrenti ANNO 2022</b>					
<b>Fino a 499,99</b>	9.760	545	4.333	9.678	<b>24.316</b>
<b>500,00-999,99</b>	28.692	8.956	5.398	51.699	<b>94.745</b>
<b>1.000,00-1.499,99</b>	5.885	16.775	1.055	17.476	<b>41.191</b>
<b>1.500,00-1.999,99</b>	1.551	8.007	115	4.854	<b>14.527</b>
<b>2.000,00-2.999,99</b>	931	7.469	42	2.100	<b>10.542</b>
<b>3.000,00 e più</b>	451	3.046	8	390	<b>3.895</b>
<b><i>Totale</i></b>	<b>47.270</b>	<b>44.798</b>	<b>10.951</b>	<b>86.197</b>	<b>189.216</b>

(1) Compresi i prepensionamenti

## Numero di pensioni liquidate per categoria, anno di decorrenza e classe d'importo

Rilevazione al 02/01/2023

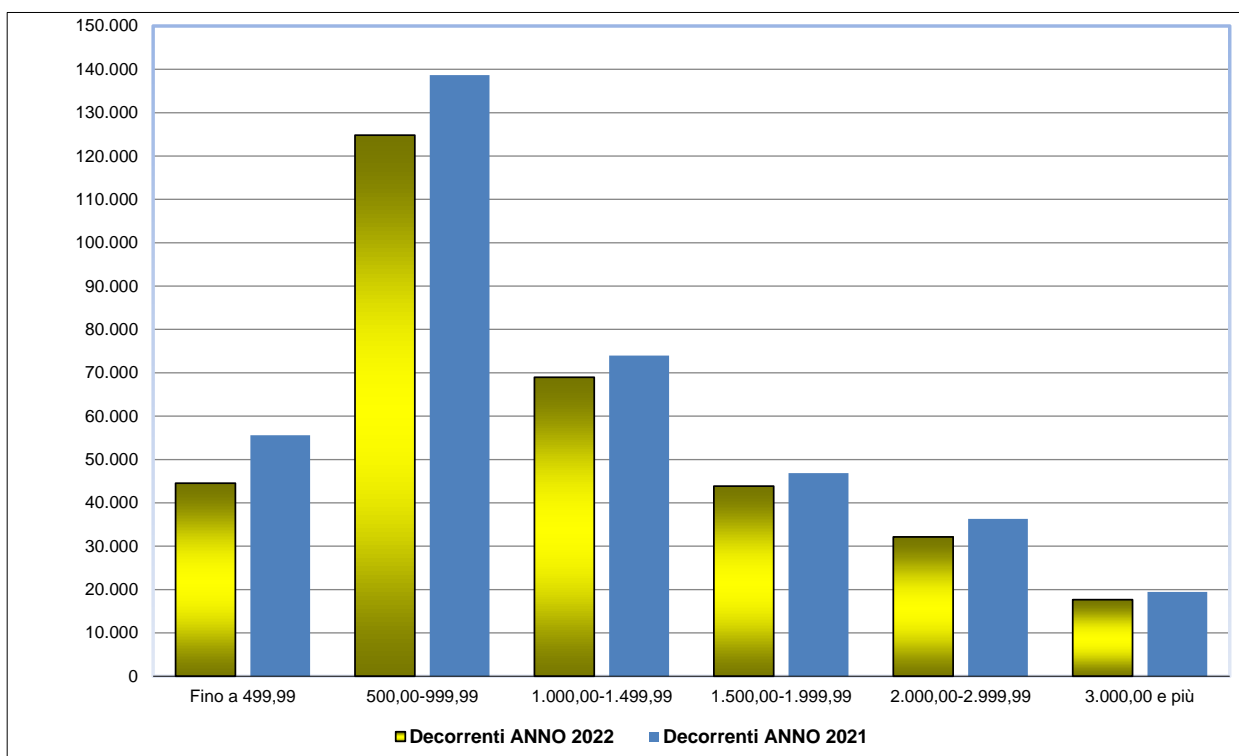
<i>Classi di importo mensile alla decorrenza in euro</i>	<i>Vecchiaia</i>	<i>Anticipate</i> (1)	<i>Invalità</i>	<i>Superstiti</i>	<i>Totale</i>
<b>Decorrenti ANNO 2021</b>					
<b>Fino a 499,99</b>	16.336	2.205	9.811	27.250	<b>55.602</b>
<b>500,00-999,99</b>	43.270	10.662	16.552	68.190	<b>138.674</b>
<b>1.000,00-1.499,99</b>	15.698	33.329	6.219	18.738	<b>73.984</b>
<b>1.500,00-1.999,99</b>	5.530	35.270	1.016	5.040	<b>46.856</b>
<b>2.000,00-2.999,99</b>	3.653	30.259	264	2.107	<b>36.283</b>
<b>3.000,00 e più</b>	2.894	16.033	85	426	<b>19.438</b>
<b><i>Totale</i></b>	<b>87.381</b>	<b>127.758</b>	<b>33.947</b>	<b>121.751</b>	<b>370.837</b>
<b>Decorrenti gennaio - giugno 2021</b>					
<b>Fino a 499,99</b>	13.563	1.213	8.044	21.711	<b>44.531</b>
<b>500,00-999,99</b>	41.299	10.228	13.832	59.457	<b>124.816</b>
<b>1.000,00-1.499,99</b>	15.677	29.949	5.247	18.092	<b>68.965</b>
<b>1.500,00-1.999,99</b>	5.506	32.436	927	4.986	<b>43.855</b>
<b>2.000,00-2.999,99</b>	3.631	26.103	247	2.150	<b>32.131</b>
<b>3.000,00 e più</b>	3.133	14.071	61	396	<b>17.661</b>
<b><i>Totale</i></b>	<b>82.809</b>	<b>114.000</b>	<b>28.358</b>	<b>106.792</b>	<b>331.959</b>

(1) Compresi i prepensionamenti

**FONDO PENSIONI LAVORATORI DIPENDENTI al netto delle contabilità separate**

**Distribuzione delle pensioni liquidate per classe di importo mensile alla decorrenza in euro**

**Rilevazione al 02/01/2023**





## Numero di pensioni liquidate per categoria, anno di decorrenza e regime di liquidazione

Rilevazione al 02/01/2023

<b>Regime (*)</b>	<b>Vecchiaia</b>	<b>Anticipate (1)</b>	<b>Invalità</b>	<b>Superstiti</b>	<b>Totale</b>
<b>Decorrenti ANNO 2021</b>					
<b>Retributivo/Misto</b>	81.007	115.161	25.895	118.863	<b>340.926</b>
<b>Contributivo</b>	6.374	12.597	8.052	2.888	<b>29.911</b>
<b>Totale</b>	<b>87.381</b>	<b>127.758</b>	<b>33.947</b>	<b>121.751</b>	<b>370.837</b>
<i>di cui:</i> 0					
<b>Decorrenti ANNO 2022</b>					
<b>Retributivo/Misto</b>	76.300	99.484	21.060	104.506	<b>301.350</b>
<b>Contributivo</b>	6.509	14.516	7.298	2.286	<b>30.609</b>
<b>Totale</b>	<b>82.809</b>	<b>114.000</b>	<b>28.358</b>	<b>106.792</b>	<b>331.959</b>

(\*) Il regime si riferisce al metodo di calcolo della pensione: nel sistema contributivo sono comprese quindi sia le pensioni liquidate in regime contributivo puro (cioè di coloro che hanno la prima contribuzione accreditata dopo il 31 dicembre 1995 - art. 1, c.6 della legge 335/1995), sia quelle relative a coloro che pur essendo nel regime misto hanno esercitato la facoltà di opzione per il sistema contributivo (art. 1, c. 23 della legge 335/1995), oltre a quelle delle lavoratrici che hanno esercitato la cosiddetta opzione-donna (art. 1, c. 9 della legge 243/2004).

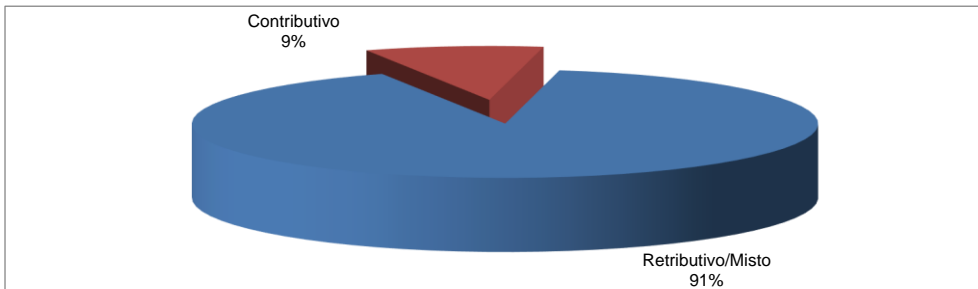
(1) Compresi i prepensionamenti

**FONDO PENSIONI LAVORATORI DIPENDENTI al netto delle contabilità separate**

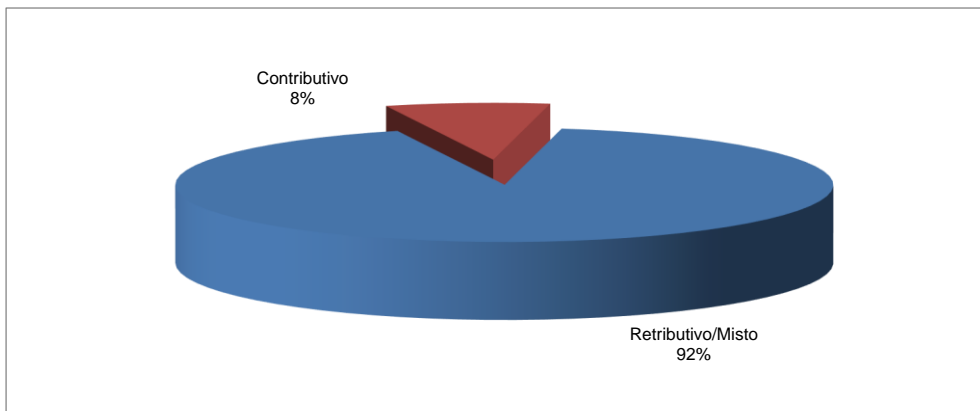
**Distribuzione percentuale delle pensioni liquidate per regime di liquidazione**

**Rilevazione al 02/01/2023**

**Decorrenti ANNO 2022**



**0**



## **COLTIVATORI DIRETTI MEZZADRI E COLONI**

### **NOTA BENE:**

I dati esposti si riferiscono all'intera gestione dei Coltivatori Diretti Mezzadri e Coloni: nella categoria di pensione Superstiti sono quindi compresi i trattamenti liquidati ai superstiti di pensionato che si riferiscono alle posizioni pensionistiche ante 1989, a prescindere dal carico contabile di riferimento.

## Distribuzione delle pensioni liquidate per trimestre di decorrenza e categoria (\*)

Rilevazione al 02/01/2023

(numeri in unità - importi medi mensili alla decorrenza in unità di euro)

Trimestre di decorrenza	Vecchiaia		Anticipate		Invalidità		Superstiti		Totale	
	Numero	Importo medio	Numero	Importo medio	Numero	Importo medio	Numero	Importo medio	Numero	Importo medio
<b><u>ANNO 2021</u></b>										
I° trimestre	2.508	619	4.211	987	307	546	5.591	495	12.617	685
II° trimestre	2.318	603	2.405	952	385	560	5.090	498	10.198	631
III° trimestre	2.101	629	2.647	969	261	533	4.297	498	9.306	663
IV° trimestre	2.368	615	2.383	923	337	571	4.240	499	9.328	639
<b>Totale</b>	<b>9.295</b>	<b>616</b>	<b>11.646</b>	<b>963</b>	<b>1.290</b>	<b>554</b>	<b>19.218</b>	<b>497</b>	<b>41.449</b>	<b>657</b>
<b><u>ANNO 2022</u></b>										
I° trimestre	2.327	643	4.222	922	306	555	5.127	510	11.982	682
II° trimestre	2.156	623	1.977	972	314	553	4.441	508	8.888	641
III° trimestre	1.828	630	1.920	968	201	533	4.254	516	8.203	648
IV° trimestre	1.802	634	1.407	987	185	545	3.368	539	6.762	658
<b>Totale</b>	<b>8.113</b>	<b>633</b>	<b>9.526</b>	<b>951</b>	<b>1.006</b>	<b>548</b>	<b>17.190</b>	<b>517</b>	<b>35.835</b>	<b>659</b>

(\*)Nei dati esposti sono compresi i trattamenti liquidati in regime di salvaguardia

## Numero di pensioni liquidate per categoria, anno di decorrenza e sesso

Rilevazione al 02/01/2023

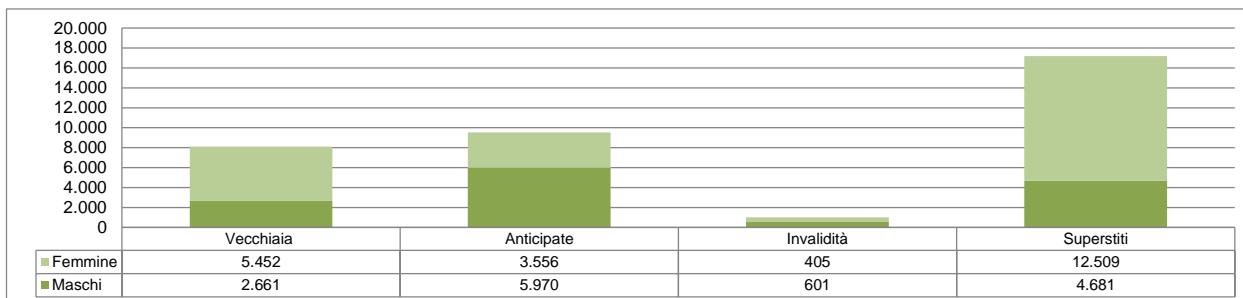
<i>Sesso</i>	<i>Vecchiaia</i>	<i>Anticipate</i>	<i>Invalità</i>	<i>Superstiti</i>	<i>Totale</i>
<b>Decorrenti ANNO 2021</b>					
<b>Maschi</b>	3.057	7.173	778	5.288	<b>16.296</b>
<b>Femmine</b>	6.238	4.473	512	13.930	<b>25.153</b>
<b>Totale</b>	<b>9.295</b>	<b>11.646</b>	<b>1.290</b>	<b>19.218</b>	<b>41.449</b>
<b>Decorrenti ANNO 2022</b>					
<b>Maschi</b>	2.661	5.970	601	4.681	<b>13.913</b>
<b>Femmine</b>	5.452	3.556	405	12.509	<b>21.922</b>
<b>Totale</b>	<b>8.113</b>	<b>9.526</b>	<b>1.006</b>	<b>17.190</b>	<b>35.835</b>

**COLTIVATORI DIRETTI MEZZADRI E COLONI**

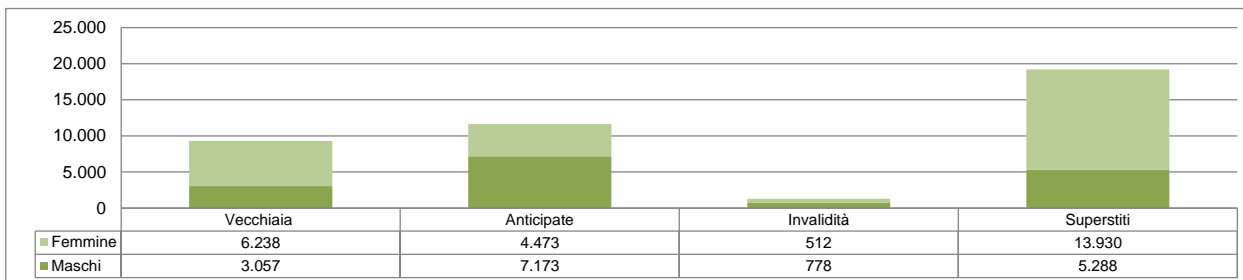
**Distribuzione percentuale delle pensioni liquidate per sesso e categoria**

**Rilevazione al 02/01/2023**

**Decorrenti ANNO 2022**



**Decorrenti ANNO 2021**



## Età media alla decorrenza delle pensioni liquidate per categoria, anno di decorrenza e sesso



Rilevazione al 02/01/2023  
(età in anni compiuti)

Sesso	Vecchiaia	Anticipate	Invalità	Superstiti	Totale
<b>Decorrenti ANNO 2021</b>					
Maschi	67,5	61,2	56,2	81,6	<b>68,8</b>
Femmine	67,3	60,7	56,9	76,7	<b>71,1</b>
<b>Totale</b>	<b>67,4</b>	<b>61,0</b>	<b>56,5</b>	<b>78,1</b>	<b>70,2</b>
<b>Decorrenti ANNO 2022</b>					
Maschi	67,5	61,1	56,4	82,5	<b>69,3</b>
Femmine	67,3	60,8	57,3	77,3	<b>71,8</b>
<b>Totale</b>	<b>67,4</b>	<b>61,0</b>	<b>56,8</b>	<b>78,7</b>	<b>70,8</b>

## COLTIVATORI DIRETTI MEZZADRI E COLONI

### Età media alla decorrenza delle pensioni liquidate per sesso

Rilevazione al 02/01/2023





## Numero di pensioni liquidate per categoria, anno di decorrenza ed area geografica

Rilevazione al 02/01/2023

<i>Aree Geografiche</i> (*)	<i>Vecchiaia</i>	<i>Anticipate</i>	<i>Invalità</i>	<i>Superstiti</i>	<i>Totale</i>
<b>Decorrenti ANNO 2021</b>					
<b>Nord - Ovest</b>	1.388	3.265	175	3.528	<b>8.356</b>
<b>Nord - Est</b>	1.792	4.613	250	5.001	<b>11.656</b>
<b>Centro</b>	2.081	1.567	248	4.395	<b>8.291</b>
<b>Sud ed Isole</b>	4.034	2.201	617	6.294	<b>13.146</b>
<b><i>Totale</i></b>	<b>9.295</b>	<b>11.646</b>	<b>1.290</b>	<b>19.218</b>	<b>41.449</b>
<b>Decorrenti ANNO 2022</b>					
<b>Nord - Ovest</b>	1.244	2.847	135	3.167	<b>7.393</b>
<b>Nord - Est</b>	1.621	3.654	199	4.559	<b>10.033</b>
<b>Centro</b>	1.764	1.249	221	3.981	<b>7.215</b>
<b>Sud ed Isole</b>	3.484	1.776	451	5.483	<b>11.194</b>
<b><i>Totale</i></b>	<b>8.113</b>	<b>9.526</b>	<b>1.006</b>	<b>17.190</b>	<b>35.835</b>

(\*) L'area Nord- Ovest comprende: Piemonte, Valle d'Aosta, Lombardia e Liguria.

L'area Nord- Est comprende: Trentino-Alto Adige, Veneto, Friuli-Venezia Giulia e Emilia-Romagna.

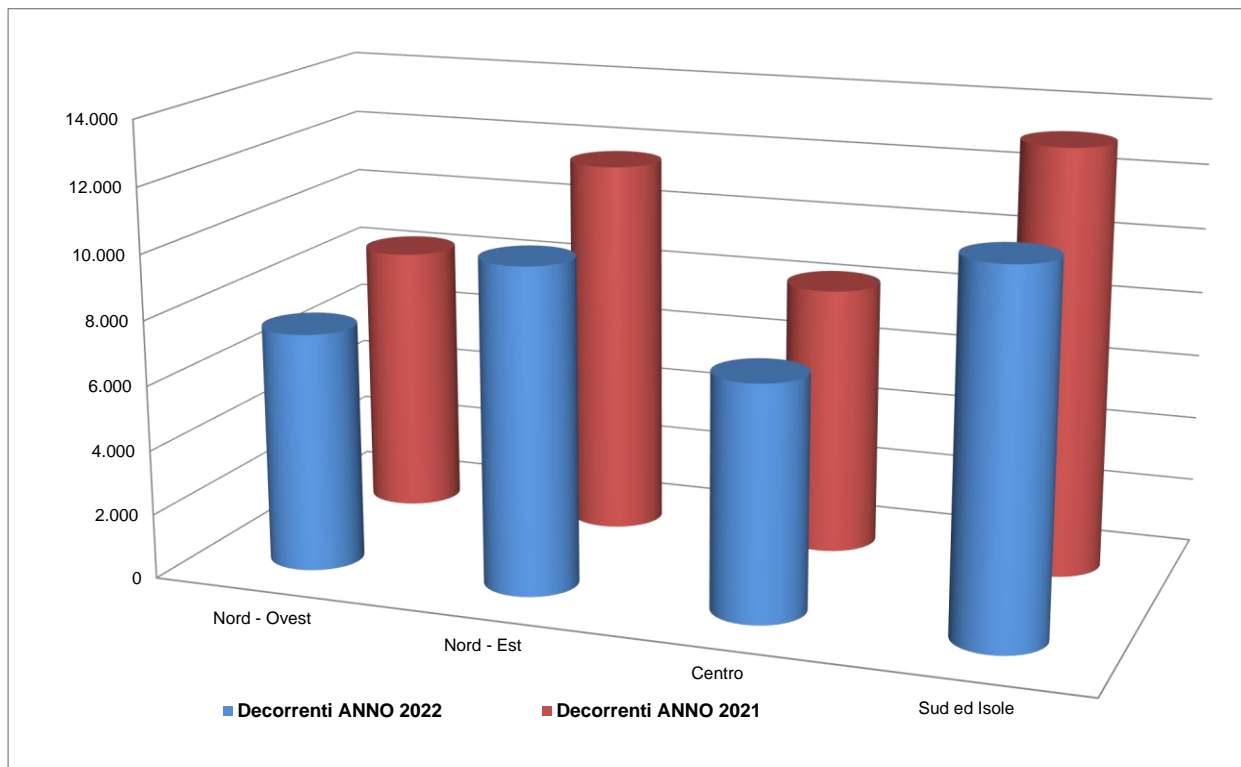
L'area Centro comprende: Toscana, Umbria, Marche e Lazio.

L'area Sud ed Isole comprende: Abruzzo, Molise, Campania, Puglia, Basilicata, Calabria, Sicilia e Sardegna.

## COLTIVATORI DIRETTI MEZZADRI E COLONI

### Distribuzione delle pensioni liquidate per ripartizione territoriale

Rilevazione al 02/01/2023



## Numero di pensioni liquidate per categoria, anno di decorrenza e classe d'età

Rilevazione al 02/01/2023

<i>Classi di età</i> (*)	<i>Vecchiaia</i>	<i>Anticipate</i>	<i>Invalità</i>	<i>Superstiti</i>	<i>Totale</i>
<b>Decorrenti ANNO 2021</b>					
<b>fino a 54</b>	0	4	421	507	<b>932</b>
<b>55-59</b>	1	3.936	460	499	<b>4.896</b>
<b>60-64</b>	52	7.001	357	791	<b>8.201</b>
<b>65-67</b>	8.809	705	51	718	<b>10.283</b>
<b>68 e oltre</b>	433	0	1	16.703	<b>17.137</b>
<b><i>Totale</i></b>	<b>9.295</b>	<b>11.646</b>	<b>1.290</b>	<b>19.218</b>	<b>41.449</b>
<i>Età media alla dec.</i>	67,4	61,0	56,5	78,1	70,2
<b>Decorrenti ANNO 2022</b>					
<b>fino a 54</b>	0	2	314	377	<b>693</b>
<b>55-59</b>	0	3.344	364	354	<b>4.062</b>
<b>60-64</b>	1	5.625	278	648	<b>6.552</b>
<b>65-67</b>	7.738	555	48	606	<b>8.947</b>
<b>68 e oltre</b>	374	0	2	15.205	<b>15.581</b>
<b><i>Totale</i></b>	<b>8.113</b>	<b>9.526</b>	<b>1.006</b>	<b>17.190</b>	<b>35.835</b>
<i>Età media alla dec.</i>	67,4	61,0	56,8	78,7	70,8

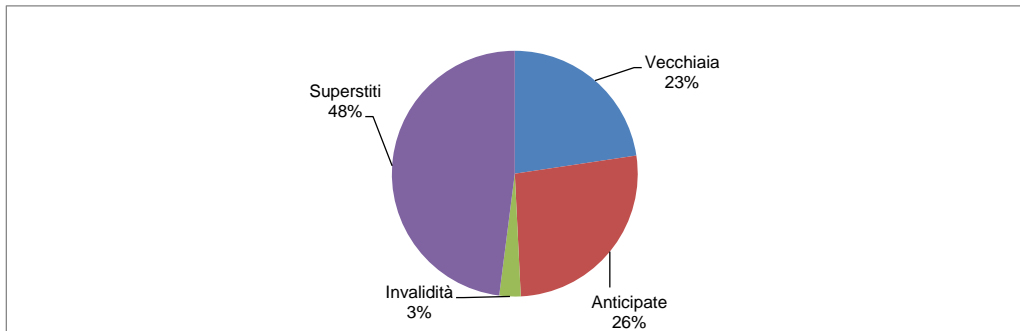
(\*) Età in anni compiuti alla decorrenza

## COLTIVATORI DIRETTI MEZZADRI E COLONI

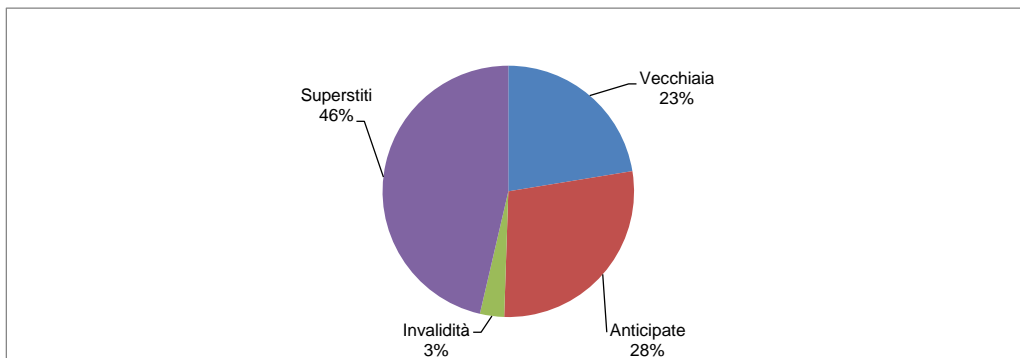
### Distribuzione percentuale delle pensioni liquidate per categoria

Rilevazione al 02/01/2023

Decorrenti ANNO 2022



Decorrenti ANNO 2021



Numero di pensioni liquidate per categoria, anno di decorrenza e classe d'importo - MASCHI

Rilevazione al 02/01/2023

<i>Classi di importo mensile alla decorrenza in euro</i>	<i>Vecchiaia</i>	<i>Anticipate</i>	<i>Invalità</i>	<i>Superstiti</i>	<i>Totale</i>
<b>Decorrenti ANNO 2021</b>					
<b>Fino a 499,99</b>	448	135	147	3.316	<b>4.046</b>
<b>500,00-999,99</b>	2.122	4.067	552	1.964	<b>8.705</b>
<b>1.000,00-1.499,99</b>	350	1.617	72	8	<b>2.047</b>
<b>1.500,00-1.999,99</b>	76	816	7	0	<b>899</b>
<b>2.000,00-2.999,99</b>	48	395	0	0	<b>443</b>
<b>3.000,00 e più</b>	13	143	0	0	<b>156</b>
<b><i>Totale</i></b>	<b>3.057</b>	<b>7.173</b>	<b>778</b>	<b>5.288</b>	<b>16.296</b>
<b>Decorrenti ANNO 2022</b>					
<b>Fino a 499,99</b>	383	109	116	2.899	<b>3.507</b>
<b>500,00-999,99</b>	1.814	3.609	440	1.769	<b>7.632</b>
<b>1.000,00-1.499,99</b>	346	1.141	38	12	<b>1.537</b>
<b>1.500,00-1.999,99</b>	81	685	7	1	<b>774</b>
<b>2.000,00-2.999,99</b>	26	296	0	0	<b>322</b>
<b>3.000,00 e più</b>	11	130	0	0	<b>141</b>
<b><i>Totale</i></b>	<b>2.661</b>	<b>5.970</b>	<b>601</b>	<b>4.681</b>	<b>13.913</b>

Numero di pensioni liquidate per categoria, anno di decorrenza e classe d'importo - FEMMINE

Rilevazione al 02/01/2023

<i>Classi di importo mensile alla decorrenza in euro</i>	<i>Vecchiaia</i>	<i>Anticipate</i>	<i>Invalità</i>	<i>Superstiti</i>	<i>Totale</i>
<b>Decorrenti ANNO 2021</b>					
<b>Fino a 499,99</b>	1.358	285	190	5.320	<b>7.153</b>
<b>500,00-999,99</b>	4.448	3.313	300	7.936	<b>15.997</b>
<b>1.000,00-1.499,99</b>	404	683	21	563	<b>1.671</b>
<b>1.500,00-1.999,99</b>	20	125	1	75	<b>221</b>
<b>2.000,00-2.999,99</b>	6	55	0	31	<b>92</b>
<b>3.000,00 e più</b>	2	12	0	5	<b>19</b>
<b><i>Totale</i></b>	<b>6.238</b>	<b>4.473</b>	<b>512</b>	<b>13.930</b>	<b>25.153</b>
<b>Decorrenti ANNO 2022</b>					
<b>Fino a 499,99</b>	1.152	220	160	4.470	<b>6.002</b>
<b>500,00-999,99</b>	3.877	2.630	225	7.335	<b>14.067</b>
<b>1.000,00-1.499,99</b>	386	530	18	592	<b>1.526</b>
<b>1.500,00-1.999,99</b>	28	109	2	79	<b>218</b>
<b>2.000,00-2.999,99</b>	7	52	0	31	<b>90</b>
<b>3.000,00 e più</b>	2	15	0	2	<b>19</b>
<b><i>Totale</i></b>	<b>5.452</b>	<b>3.556</b>	<b>405</b>	<b>12.509</b>	<b>21.922</b>

## Numero di pensioni liquidate per categoria, anno di decorrenza e classe d'importo

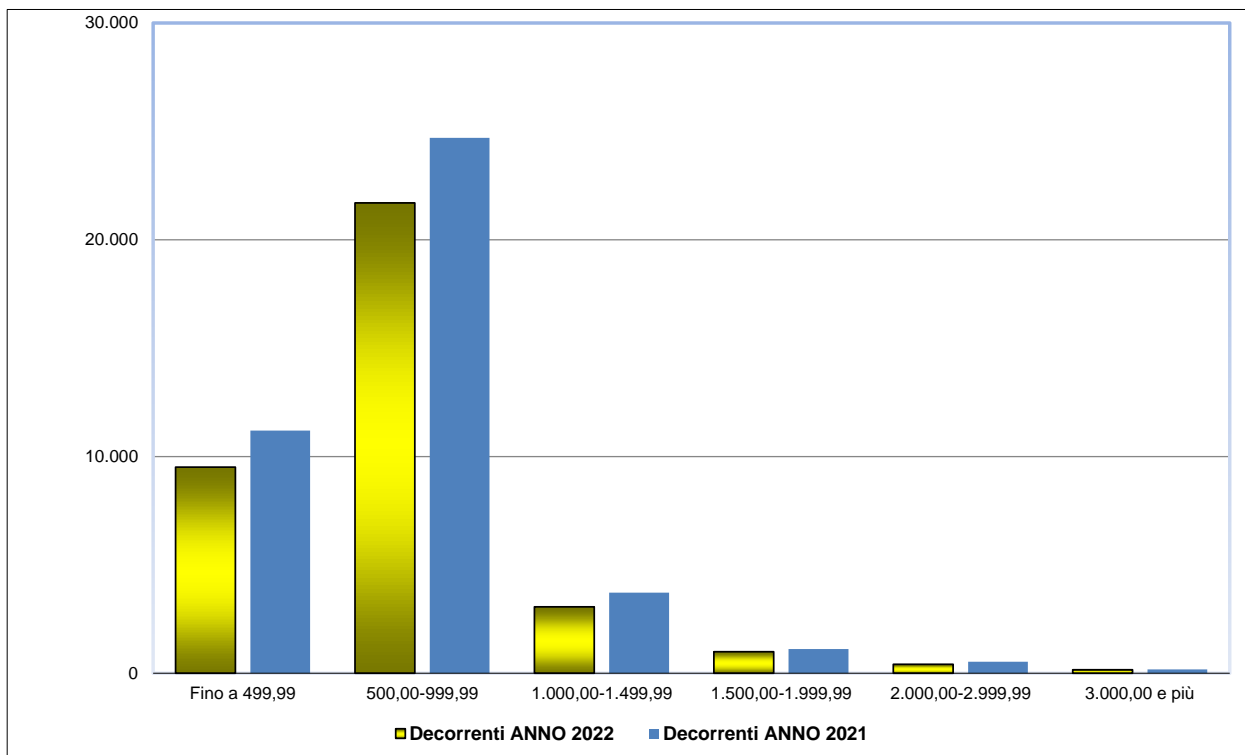
Rilevazione al 02/01/2023

<i>Classi di importo mensile alla decorrenza in euro</i>	<i>Vecchiaia</i>	<i>Anticipate</i>	<i>Invalità</i>	<i>Superstiti</i>	<i>Totale</i>
<b>Decorrenti ANNO 2021</b>					
<b>Fino a 499,99</b>	1.806	420	337	8.636	<b>11.199</b>
<b>500,00-999,99</b>	6.570	7.380	852	9.900	<b>24.702</b>
<b>1.000,00-1.499,99</b>	754	2.300	93	571	<b>3.718</b>
<b>1.500,00-1.999,99</b>	96	941	8	75	<b>1.120</b>
<b>2.000,00-2.999,99</b>	54	450	0	31	<b>535</b>
<b>3.000,00 e più</b>	15	155	0	5	<b>175</b>
<b><i>Totale</i></b>	<b>9.295</b>	<b>11.646</b>	<b>1.290</b>	<b>19.218</b>	<b>41.449</b>
<b>Decorrenti ANNO 2022</b>					
<b>Fino a 499,99</b>	1.535	329	276	7.369	<b>9.509</b>
<b>500,00-999,99</b>	5.691	6.239	665	9.104	<b>21.699</b>
<b>1.000,00-1.499,99</b>	732	1.671	56	604	<b>3.063</b>
<b>1.500,00-1.999,99</b>	109	794	9	80	<b>992</b>
<b>2.000,00-2.999,99</b>	33	348	0	31	<b>412</b>
<b>3.000,00 e più</b>	13	145	0	2	<b>160</b>
<b><i>Totale</i></b>	<b>8.113</b>	<b>9.526</b>	<b>1.006</b>	<b>17.190</b>	<b>35.835</b>

## COLTIVATORI DIRETTI MEZZADRI E COLONI

Distribuzione delle pensioni liquidate per classe di importo mensile alla decorrenza in euro

Rilevazione al 02/01/2023





## Numero di pensioni liquidate per categoria, anno di decorrenza e regime di liquidazione

Rilevazione al 02/01/2023

<i>Regime (*)</i>	<i>Vecchiaia</i>	<i>Anticipate</i>	<i>Invalità</i>	<i>Superstiti</i>	<i>Totale</i>
<b>Decorrenti ANNO 2021</b>					
<b>Retributivo/Misto Contributivo</b>	9.179 116	10.816 830	1.154 136	19.120 98	<b>40.269 1.180</b>
<b>Totale</b>	<b>9.295</b>	<b>11.646</b>	<b>1.290</b>	<b>19.218</b>	<b>41.449</b>
<b>Decorrenti ANNO 2022</b>					
<b>Retributivo/Misto Contributivo</b>	7.985 128	8.663 863	898 108	17.106 84	<b>34.652 1.183</b>
<b>Totale</b>	<b>8.113</b>	<b>9.526</b>	<b>1.006</b>	<b>17.190</b>	<b>35.835</b>

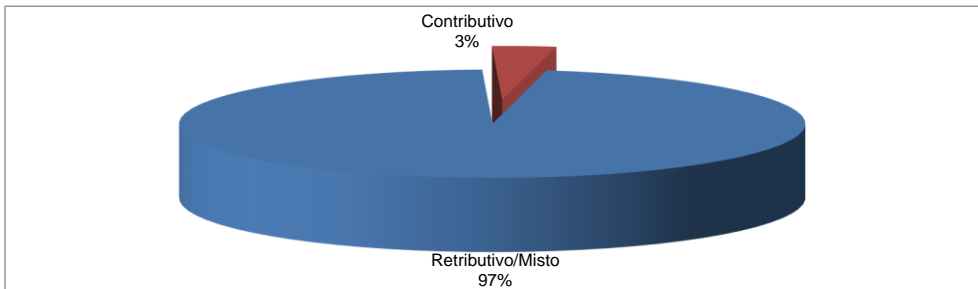
(\*) Il regime si riferisce al metodo di calcolo della pensione: nel sistema contributivo sono comprese quindi sia le pensioni liquidate in regime contributivo puro (cioè di coloro che hanno la prima contribuzione accreditata dopo il 31 dicembre 1995 - art. 1, c.6 della legge 335/1995), sia quelle relative a coloro che pur essendo nel regime misto hanno esercitato la facoltà di opzione per il sistema contributivo (art. 1, c. 23 della legge 335/1995), oltre a quelle delle lavoratrici che hanno esercitato la cosiddetta opzione-donna (art. 1, c. 9 della legge 243/2004).

**COLTIVATORI DIRETTI MEZZADRI E COLONI**

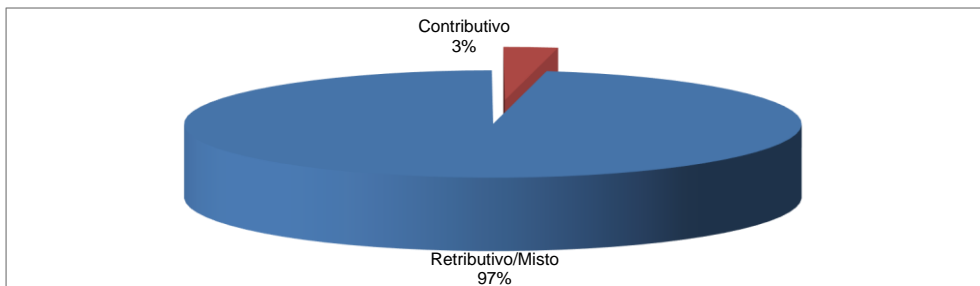
**Distribuzione percentuale delle pensioni liquidate per regime di liquidazione**

**Rilevazione al 02/01/2023**

**Decorrenti ANNO 2022**



**Decorrenti ANNO 2021**



## **ARTIGIANI**

## Distribuzione delle pensioni liquidate per trimestre di decorrenza e categoria (\*)

Rilevazione al 02/01/2023

(numeri in unità - importi medi mensili alla decorrenza in unità di euro)

Trimestre di decorrenza	Vecchiaia		Anticipate		Invalidità		Superstiti		Totale	
	Numero	Importo medio	Numero	Importo medio	Numero	Importo medio	Numero	Importo medio	Numero	Importo medio
<b><u>ANNO 2021</u></b>										
I° trimestre	6.215	857	9.351	1.432	1.432	673	9.106	635	26.104	975
II° trimestre	6.329	861	8.104	1.327	1.664	683	8.558	633	24.655	923
III° trimestre	5.735	848	7.585	1.323	1.270	684	6.957	627	21.547	934
IV° trimestre	5.993	846	8.294	1.292	1.483	690	7.158	631	22.928	930
<b>Totale</b>	<b>24.272</b>	<b>853</b>	<b>33.334</b>	<b>1.347</b>	<b>5.849</b>	<b>683</b>	<b>31.779</b>	<b>632</b>	<b>95.234</b>	<b>942</b>
<b><u>ANNO 2022</u></b>										
I° trimestre	6.133	869	9.871	1.311	1.340	683	8.549	638	25.893	951
II° trimestre	5.883	870	7.164	1.286	1.510	691	7.559	636	22.116	913
III° trimestre	5.378	880	6.052	1.277	1.195	698	7.320	642	19.945	902
IV° trimestre	4.834	865	5.864	1.269	1.024	670	5.843	654	17.565	918
<b>Totale</b>	<b>22.228</b>	<b>871</b>	<b>28.951</b>	<b>1.289</b>	<b>5.069</b>	<b>686</b>	<b>29.271</b>	<b>642</b>	<b>85.519</b>	<b>923</b>

(\*)Nei dati esposti sono compresi i trattamenti liquidati in regime di salvaguardia

## Numero di pensioni liquidate per categoria, anno di decorrenza e sesso

Rilevazione al 02/01/2023

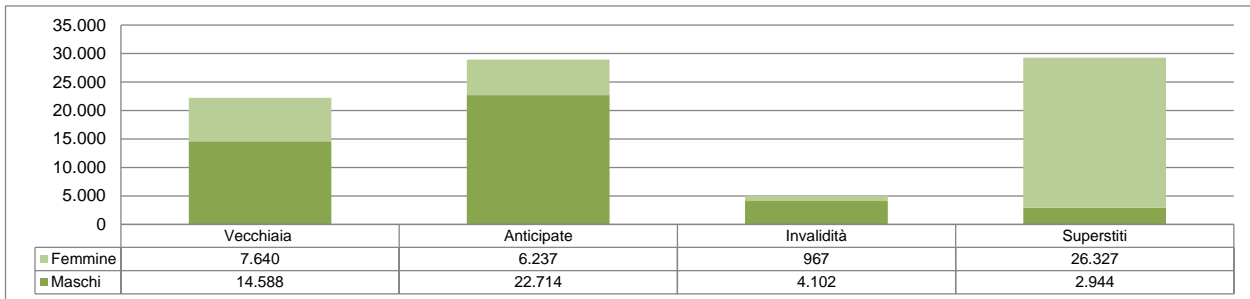
<i>Sesso</i>	<i>Vecchiaia</i>	<i>Anticipate</i>	<i>Invalità</i>	<i>Superstiti</i>	<i>Totale</i>
<b>Decorrenti ANNO 2021</b>					
<b>Maschi</b>	15.989	26.931	4.680	3.200	<b>50.800</b>
<b>Femmine</b>	8.283	6.403	1.169	28.579	<b>44.434</b>
<b>Totale</b>	<b>24.272</b>	<b>33.334</b>	<b>5.849</b>	<b>31.779</b>	<b>95.234</b>
<b>Decorrenti ANNO 2022</b>					
<b>Maschi</b>	14.588	22.714	4.102	2.944	<b>44.348</b>
<b>Femmine</b>	7.640	6.237	967	26.327	<b>41.171</b>
<b>Totale</b>	<b>22.228</b>	<b>28.951</b>	<b>5.069</b>	<b>29.271</b>	<b>85.519</b>

## ARTIGIANI

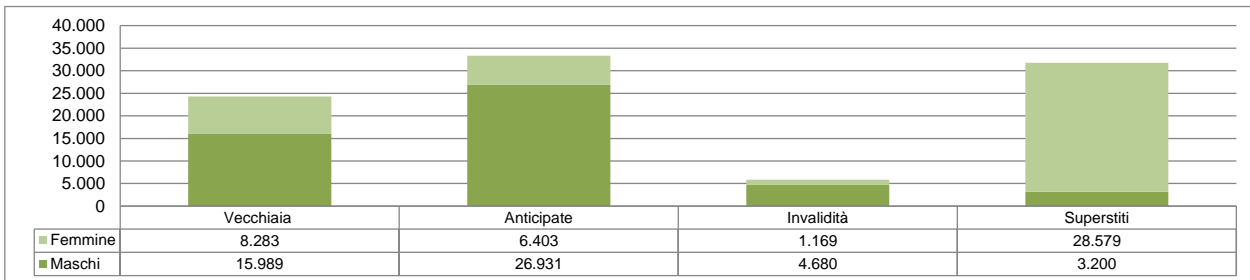
### Distribuzione percentuale delle pensioni liquidate per sesso e categoria

Rilevazione al 02/01/2023

**Decorrenti ANNO 2022**



**Decorrenti ANNO 2021**



## Età media alla decorrenza delle pensioni liquidate per categoria, anno di decorrenza e sesso



Rilevazione al 02/01/2023  
(età in anni compiuti)

Sesso	Vecchiaia	Anticipate	Invalità	Superstiti	Totale
<b>Decorrenti ANNO 2021</b>					
Maschi	67,2	61,7	56,5	75,0	<b>63,8</b>
Femmine	67,1	61,2	55,2	73,3	<b>69,9</b>
<b>Totale</b>	<b>67,2</b>	<b>61,6</b>	<b>56,2</b>	<b>73,4</b>	<b>66,6</b>
<b>Decorrenti ANNO 2022</b>					
Maschi	67,2	61,5	57,0	76,9	<b>64,0</b>
Femmine	67,2	61,0	55,4	74,1	<b>70,4</b>
<b>Totale</b>	<b>67,2</b>	<b>61,4</b>	<b>56,7</b>	<b>74,4</b>	<b>67,1</b>

## ARTIGIANI

### Età media alla decorrenza delle pensioni liquidate per sesso

Rilevazione al 02/01/2023





## Numero di pensioni liquidate per categoria, anno di decorrenza ed area geografica

Rilevazione al 02/01/2023

<i>Aree Geografiche</i> (*)	<i>Vecchiaia</i>	<i>Anticipate</i>	<i>Invalità</i>	<i>Superstiti</i>	<i>Totale</i>
<b>Decorrenti ANNO 2021</b>					
<b>Nord - Ovest</b>	6.886	11.688	1.365	9.776	<b>29.715</b>
<b>Nord - Est</b>	4.803	11.068	1.349	8.057	<b>25.277</b>
<b>Centro</b>	5.167	6.367	1.288	6.539	<b>19.361</b>
<b>Sud ed Isole</b>	7.416	4.211	1.847	7.407	<b>20.881</b>
<b><i>Totale</i></b>	<b>24.272</b>	<b>33.334</b>	<b>5.849</b>	<b>31.779</b>	<b>95.234</b>
<b>Decorrenti ANNO 2022</b>					
<b>Nord - Ovest</b>	6.286	10.588	1.305	9.061	<b>27.240</b>
<b>Nord - Est</b>	4.586	9.751	1.126	7.200	<b>22.663</b>
<b>Centro</b>	4.714	5.478	1.129	6.080	<b>17.401</b>
<b>Sud ed Isole</b>	6.642	3.134	1.509	6.930	<b>18.215</b>
<b><i>Totale</i></b>	<b>22.228</b>	<b>28.951</b>	<b>5.069</b>	<b>29.271</b>	<b>85.519</b>

(\*) L'area Nord- Ovest comprende: Piemonte, Valle d'Aosta, Lombardia e Liguria.

L'area Nord- Est comprende: Trentino-Alto Adige, Veneto, Friuli-Venezia Giulia e Emilia-Romagna.

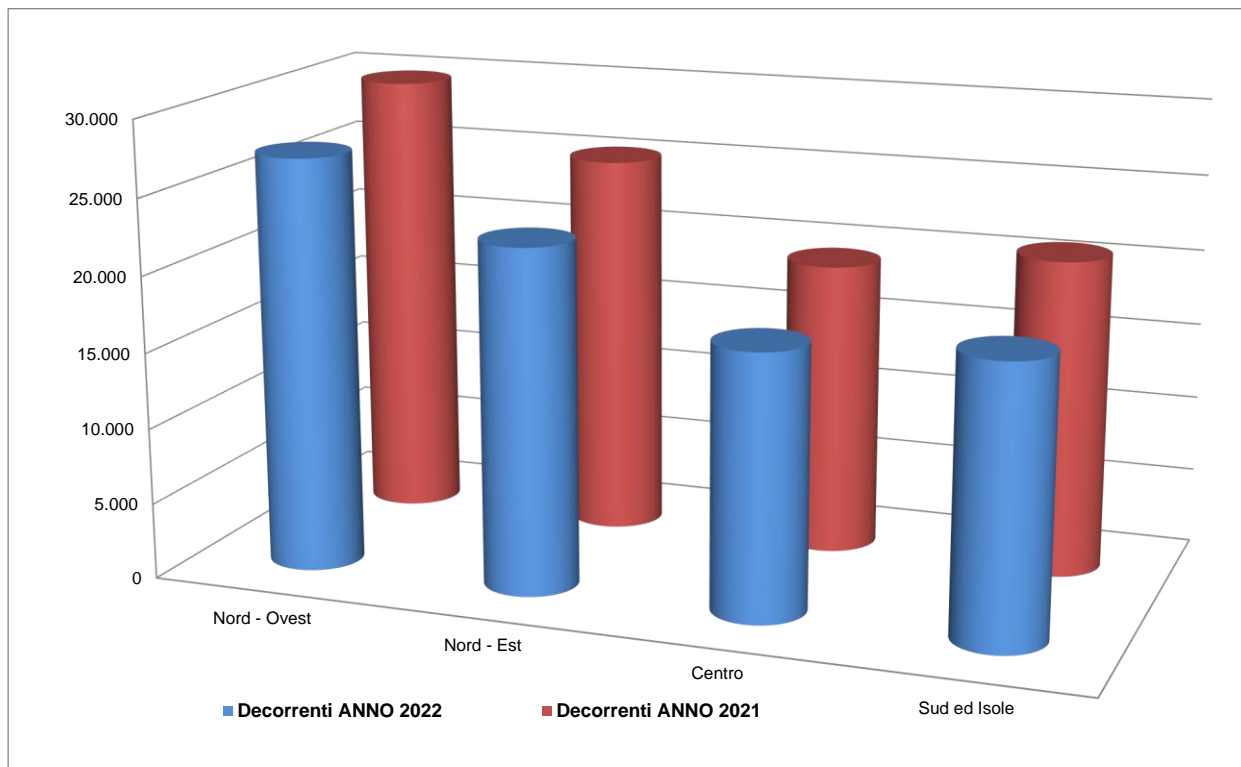
L'area Centro comprende: Toscana, Umbria, Marche e Lazio.

L'area Sud ed Isole comprende: Abruzzo, Molise, Campania, Puglia, Basilicata, Calabria, Sicilia e Sardegna.

## ARTIGIANI

### Distribuzione delle pensioni liquidate per ripartizione territoriale

Rilevazione al 02/01/2023



## Numero di pensioni liquidate per categoria, anno di decorrenza e classe d'età

Rilevazione al 02/01/2023

<i>Classi di età</i> (*)	<i>Vecchiaia</i>	<i>Anticipate</i>	<i>Invalità</i>	<i>Superstiti</i>	<i>Totale</i>
<b>Decorrenti ANNO 2021</b>					
<b>fino a 54</b>	0	4	2.098	1.882	<b>3.984</b>
<b>55-59</b>	0	8.794	1.962	1.565	<b>12.321</b>
<b>60-64</b>	77	22.009	1.536	2.435	<b>26.057</b>
<b>65-67</b>	23.468	2.527	228	2.121	<b>28.344</b>
<b>68 e oltre</b>	727	0	25	23.776	<b>24.528</b>
<b><i>Totale</i></b>	<b>24.272</b>	<b>33.334</b>	<b>5.849</b>	<b>31.779</b>	<b>95.234</b>
<i>Età media alla dec.</i>	67,2	61,6	56,2	73,4	66,6
<b>Decorrenti ANNO 2022</b>					
<b>fino a 54</b>	0	1	1.679	1.455	<b>3.135</b>
<b>55-59</b>	0	8.638	1.645	1.287	<b>11.570</b>
<b>60-64</b>	0	18.146	1.468	2.019	<b>21.633</b>
<b>65-67</b>	21.452	2.166	254	1.788	<b>25.660</b>
<b>68 e oltre</b>	776	0	23	22.722	<b>23.521</b>
<b><i>Totale</i></b>	<b>22.228</b>	<b>28.951</b>	<b>5.069</b>	<b>29.271</b>	<b>85.519</b>
<i>Età media alla dec.</i>	67,2	61,4	56,7	74,4	67,1

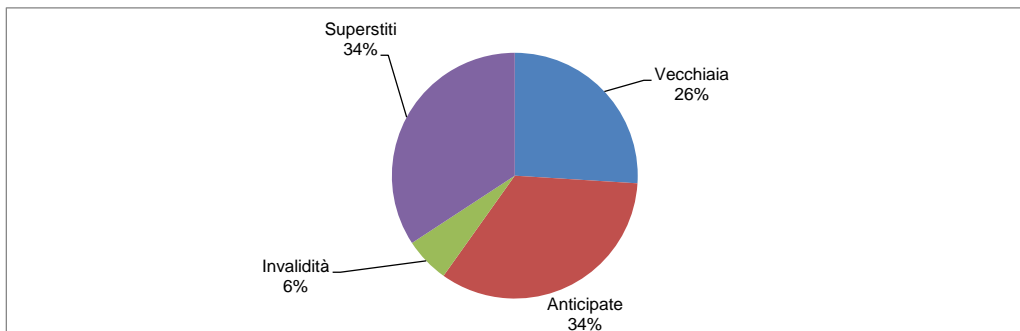
(\*) Età in anni compiuti alla decorrenza

## ARTIGIANI

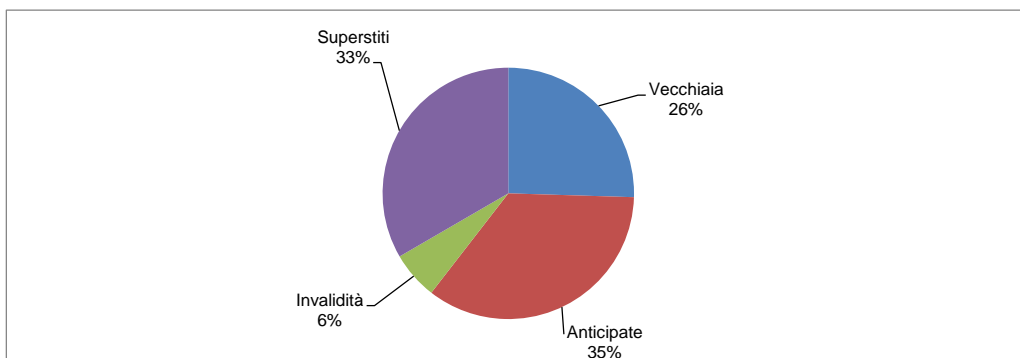
### Distribuzione percentuale delle pensioni liquidate per categoria

Rilevazione al 02/01/2023

#### Decorrenti ANNO 2022



#### Decorrenti ANNO 2021



Numero di pensioni liquidate per categoria, anno di decorrenza e classe d'importo - MASCHI

Rilevazione al 02/01/2023

<i>Classi di importo mensile alla decorrenza in euro</i>	<i>Vecchiaia</i>	<i>Anticipate</i>	<i>Invalità</i>	<i>Superstiti</i>	<i>Totale</i>
<b>Decorrenti ANNO 2021</b>					
<b>Fino a 499,99</b>	939	123	832	2.012	<b>3.906</b>
<b>500,00-999,99</b>	9.475	5.832	3.056	1.135	<b>19.498</b>
<b>1.000,00-1.499,99</b>	4.145	11.519	684	43	<b>16.391</b>
<b>1.500,00-1.999,99</b>	980	6.062	91	9	<b>7.142</b>
<b>2.000,00-2.999,99</b>	378	2.826	16	1	<b>3.221</b>
<b>3.000,00 e più</b>	72	569	1	0	<b>642</b>
<b><i>Totale</i></b>	<b>15.989</b>	<b>26.931</b>	<b>4.680</b>	<b>3.200</b>	<b>50.800</b>
<b>Decorrenti ANNO 2022</b>					
<b>Fino a 499,99</b>	693	88	753	1.900	<b>3.434</b>
<b>500,00-999,99</b>	8.586	5.688	2.650	992	<b>17.916</b>
<b>1.000,00-1.499,99</b>	3.915	9.848	636	42	<b>14.441</b>
<b>1.500,00-1.999,99</b>	954	4.709	51	8	<b>5.722</b>
<b>2.000,00-2.999,99</b>	367	2.018	11	2	<b>2.398</b>
<b>3.000,00 e più</b>	73	363	1	0	<b>437</b>
<b><i>Totale</i></b>	<b>14.588</b>	<b>22.714</b>	<b>4.102</b>	<b>2.944</b>	<b>44.348</b>

Numero di pensioni liquidate per categoria, anno di decorrenza e classe d'importo - FEMMINE

Rilevazione al 02/01/2023

<i>Classi di importo mensile alla decorrenza in euro</i>	<i>Vecchiaia</i>	<i>Anticipate</i>	<i>Invalità</i>	<i>Superstiti</i>	<i>Totale</i>
<b>Decorrenti ANNO 2021</b>					
<b>Fino a 499,99</b>	1.176	79	388	5.250	<b>6.893</b>
<b>500,00-999,99</b>	5.966	3.633	718	20.387	<b>30.704</b>
<b>1.000,00-1.499,99</b>	899	2.040	53	2.434	<b>5.426</b>
<b>1.500,00-1.999,99</b>	182	443	8	408	<b>1.041</b>
<b>2.000,00-2.999,99</b>	57	180	2	93	<b>332</b>
<b>3.000,00 e più</b>	3	28	0	7	<b>38</b>
<b><i>Totale</i></b>	<b>8.283</b>	<b>6.403</b>	<b>1.169</b>	<b>28.579</b>	<b>44.434</b>
<b>Decorrenti ANNO 2022</b>					
<b>Fino a 499,99</b>	1.016	93	353	4.633	<b>6.095</b>
<b>500,00-999,99</b>	5.529	3.742	554	18.849	<b>28.674</b>
<b>1.000,00-1.499,99</b>	874	1.852	57	2.361	<b>5.144</b>
<b>1.500,00-1.999,99</b>	153	393	3	404	<b>953</b>
<b>2.000,00-2.999,99</b>	59	129	0	77	<b>265</b>
<b>3.000,00 e più</b>	9	28	0	3	<b>40</b>
<b><i>Totale</i></b>	<b>7.640</b>	<b>6.237</b>	<b>967</b>	<b>26.327</b>	<b>41.171</b>

## Numero di pensioni liquidate per categoria, anno di decorrenza e classe d'importo

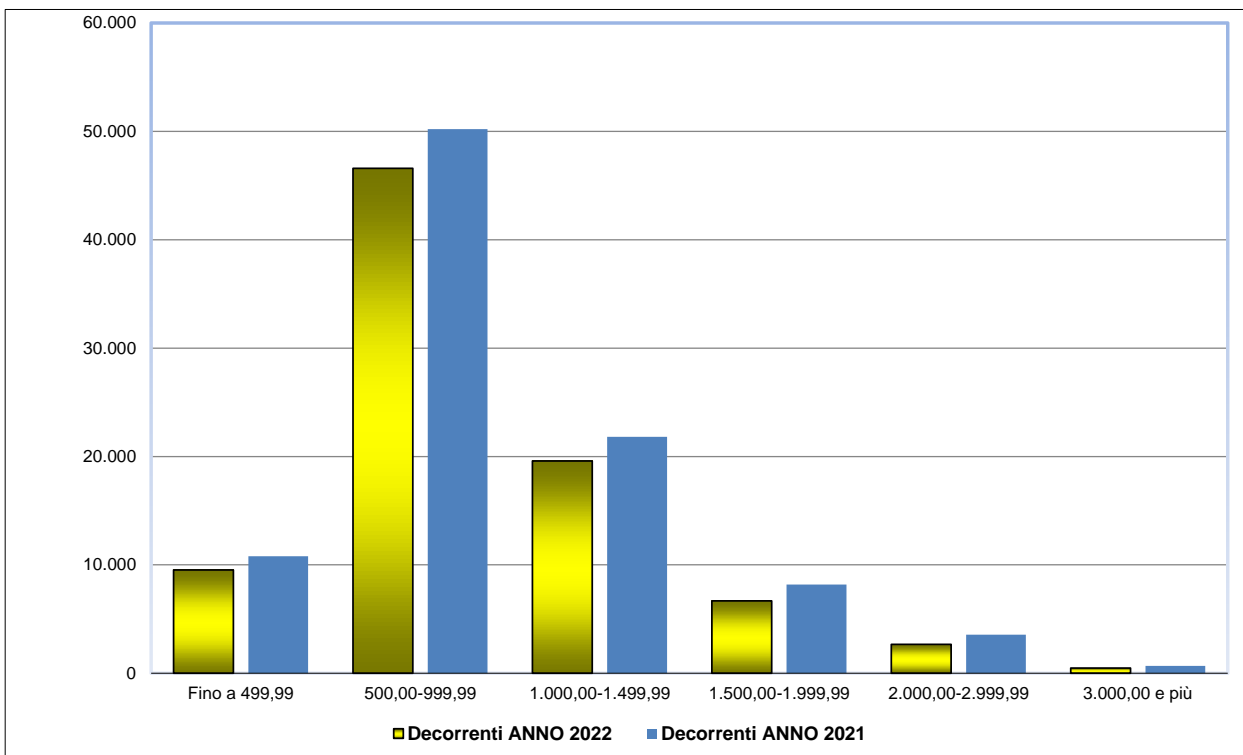
Rilevazione al 02/01/2023

<i>Classi di importo mensile alla decorrenza in euro</i>	<i>Vecchiaia</i>	<i>Anticipate</i>	<i>Invalità</i>	<i>Superstiti</i>	<i>Totale</i>
<b>Decorrenti ANNO 2021</b>					
<b>Fino a 499,99</b>	2.115	202	1.220	7.262	<b>10.799</b>
<b>500,00-999,99</b>	15.441	9.465	3.774	21.522	<b>50.202</b>
<b>1.000,00-1.499,99</b>	5.044	13.559	737	2.477	<b>21.817</b>
<b>1.500,00-1.999,99</b>	1.162	6.505	99	417	<b>8.183</b>
<b>2.000,00-2.999,99</b>	435	3.006	18	94	<b>3.553</b>
<b>3.000,00 e più</b>	75	597	1	7	<b>680</b>
<b><i>Totale</i></b>	<b>24.272</b>	<b>33.334</b>	<b>5.849</b>	<b>31.779</b>	<b>95.234</b>
<b>Decorrenti ANNO 2022</b>					
<b>Fino a 499,99</b>	1.709	181	1.106	6.533	<b>9.529</b>
<b>500,00-999,99</b>	14.115	9.430	3.204	19.841	<b>46.590</b>
<b>1.000,00-1.499,99</b>	4.789	11.700	693	2.403	<b>19.585</b>
<b>1.500,00-1.999,99</b>	1.107	5.102	54	412	<b>6.675</b>
<b>2.000,00-2.999,99</b>	426	2.147	11	79	<b>2.663</b>
<b>3.000,00 e più</b>	82	391	1	3	<b>477</b>
<b><i>Totale</i></b>	<b>22.228</b>	<b>28.951</b>	<b>5.069</b>	<b>29.271</b>	<b>85.519</b>

## ARTIGIANI

Distribuzione delle pensioni liquidate per classe di importo mensile alla decorrenza in euro

Rilevazione al 02/01/2023





## Numero di pensioni liquidate per categoria, anno di decorrenza e regime di liquidazione

Rilevazione al 02/01/2023

<i>Regime (*)</i>	<i>Vecchiaia</i>	<i>Anticipate</i>	<i>Invalità</i>	<i>Superstiti</i>	<i>Totale</i>
<b>Decorrenti ANNO 2021</b>					
<b>Retributivo/Misto Contributivo</b>	23.799 473	31.820 1.514	5.282 567	31.518 261	<b>92.419</b> <b>2.815</b>
<b>Totale</b>	<b>24.272</b>	<b>33.334</b>	<b>5.849</b>	<b>31.779</b>	<b>95.234</b>
<b>Decorrenti ANNO 2022</b>					
<b>Retributivo/Misto Contributivo</b>	21.626 602	27.129 1.822	4.534 535	28.987 284	<b>82.276</b> <b>3.243</b>
<b>Totale</b>	<b>22.228</b>	<b>28.951</b>	<b>5.069</b>	<b>29.271</b>	<b>85.519</b>

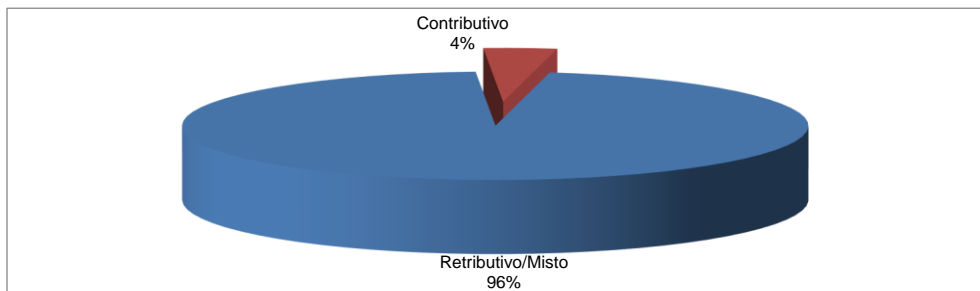
(\*) Il regime si riferisce al metodo di calcolo della pensione: nel sistema contributivo sono comprese quindi sia le pensioni liquidate in regime contributivo puro (cioè di coloro che hanno la prima contribuzione accreditata dopo il 31 dicembre 1995 - art. 1, c.6 della legge 335/1995), sia quelle relative a coloro che pur essendo nel regime misto hanno esercitato la facoltà di opzione per il sistema contributivo (art. 1, c. 23 della legge 335/1995), oltre a quelle delle lavoratrici che hanno esercitato la cosiddetta opzione-donna (art. 1, c. 9 della legge 243/2004).

**ARTIGIANI**

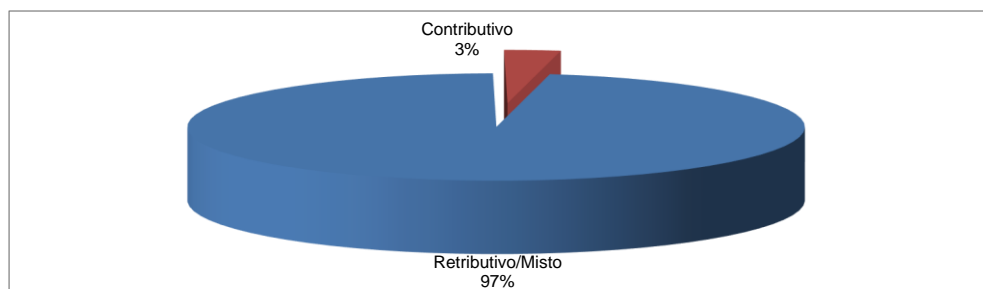
**Distribuzione percentuale delle pensioni liquidate per regime di liquidazione**

**Rilevazione al 02/01/2023**

**Decorrenti ANNO 2022**



**Decorrenti ANNO 2021**



## **COMMERCianti**

## Distribuzione delle pensioni liquidate per trimestre di decorrenza e categoria (\*)

Rilevazione al 02/01/2023

(numeri in unità - importi medi mensili alla decorrenza in unità di euro)

Trimestre di decorrenza	Vecchiaia		Anticipate		Invalidità		Superstiti		Totale	
	Numero	Importo medio	Numero	Importo medio	Numero	Importo medio	Numero	Importo medio	Numero	Importo medio
<b><u>ANNO 2021</u></b>										
I° trimestre	7.380	898	7.231	1.516	1.285	642	6.654	596	22.550	993
II° trimestre	7.355	879	6.164	1.425	1.426	652	6.416	602	21.361	938
III° trimestre	7.138	899	5.919	1.437	1.171	640	5.100	590	19.328	967
IV° trimestre	7.188	879	6.734	1.408	1.388	630	5.230	592	20.540	963
<b>Totale</b>	<b>29.061</b>	<b>889</b>	<b>26.048</b>	<b>1.449</b>	<b>5.270</b>	<b>641</b>	<b>23.400</b>	<b>596</b>	<b>83.779</b>	<b>965</b>
<b><u>ANNO 2022</u></b>										
I° trimestre	7.297	899	8.105	1.417	1.216	683	6.178	603	22.796	991
II° trimestre	7.449	899	5.585	1.374	1.432	677	5.484	608	19.950	936
III° trimestre	6.871	915	4.377	1.391	1.008	662	5.276	613	17.532	928
IV° trimestre	6.008	898	4.198	1.358	959	650	4.065	627	15.230	937
<b>Totale</b>	<b>27.625</b>	<b>903</b>	<b>22.265</b>	<b>1.390</b>	<b>4.615</b>	<b>670</b>	<b>21.003</b>	<b>611</b>	<b>75.508</b>	<b>951</b>

(\*)Nei dati esposti sono compresi i trattamenti liquidati in regime di salvaguardia

## Numero di pensioni liquidate per categoria, anno di decorrenza e sesso

Rilevazione al 02/01/2023

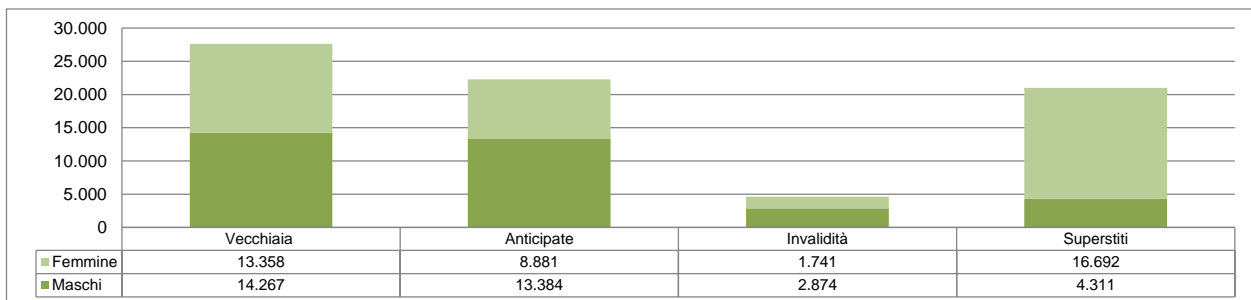
<i>Sesso</i>	<i>Vecchiaia</i>	<i>Anticipate</i>	<i>Invalità</i>	<i>Superstiti</i>	<i>Totale</i>
<b>Decorrenti ANNO 2021</b>					
<b>Maschi</b>	14.972	16.781	3.224	4.786	<b>39.763</b>
<b>Femmine</b>	14.089	9.267	2.046	18.614	<b>44.016</b>
<b>Totale</b>	<b>29.061</b>	<b>26.048</b>	<b>5.270</b>	<b>23.400</b>	<b>83.779</b>
<b>Decorrenti ANNO 2022</b>					
<b>Maschi</b>	14.267	13.384	2.874	4.311	<b>34.836</b>
<b>Femmine</b>	13.358	8.881	1.741	16.692	<b>40.672</b>
<b>Totale</b>	<b>27.625</b>	<b>22.265</b>	<b>4.615</b>	<b>21.003</b>	<b>75.508</b>

**COMMERCianti**

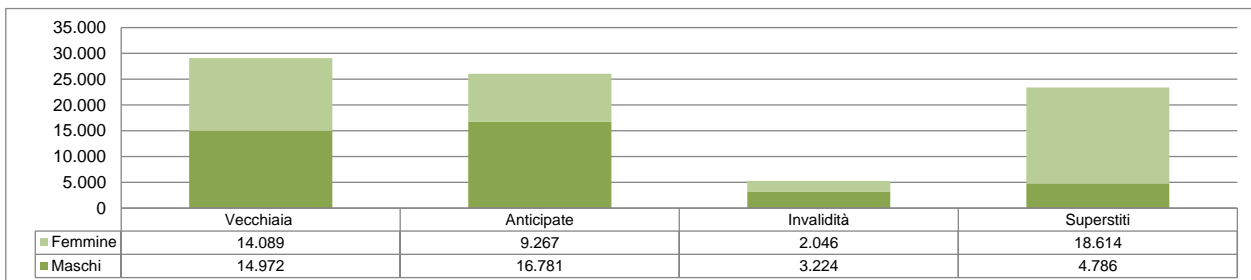
**Distribuzione percentuale delle pensioni liquidate per sesso e categoria**

**Rilevazione al 02/01/2023**

**Decorrenti ANNO 2022**



**Decorrenti ANNO 2021**



## Età media alla decorrenza delle pensioni liquidate per categoria, anno di decorrenza e sesso



Rilevazione al 02/01/2023  
(età in anni compiuti)

Sesso	Vecchiaia	Anticipate	Invalità	Superstiti	Totale
<b>Decorrenti ANNO 2021</b>					
Maschi	67,3	62,5	56,3	76,4	<b>65,5</b>
Femmine	67,2	61,8	55,2	72,9	<b>67,9</b>
<b>Totale</b>	<b>67,3</b>	<b>62,3</b>	<b>55,8</b>	<b>73,7</b>	<b>66,8</b>
<b>Decorrenti ANNO 2022</b>					
Maschi	67,2	62,4	56,9	77,4	<b>65,8</b>
Femmine	67,2	61,7	55,3	73,9	<b>68,2</b>
<b>Totale</b>	<b>67,2</b>	<b>62,1</b>	<b>56,3</b>	<b>74,6</b>	<b>67,1</b>

## COMMERCianti

### Età media alla decorrenza delle pensioni liquidate per sesso

Rilevazione al 02/01/2023





## Numero di pensioni liquidate per categoria, anno di decorrenza ed area geografica

Rilevazione al 02/01/2023

<i>Aree Geografiche</i> (*)	<i>Vecchiaia</i>	<i>Anticipate</i>	<i>Invalità</i>	<i>Superstiti</i>	<i>Totale</i>
<b>Decorrenti ANNO 2021</b>					
<b>Nord - Ovest</b>	7.990	9.489	1.166	6.879	<b>25.524</b>
<b>Nord - Est</b>	5.967	8.743	1.130	5.333	<b>21.173</b>
<b>Centro</b>	6.291	4.486	1.037	4.919	<b>16.733</b>
<b>Sud ed Isole</b>	8.813	3.330	1.937	6.269	<b>20.349</b>
<b><i>Totale</i></b>	<b>29.061</b>	<b>26.048</b>	<b>5.270</b>	<b>23.400</b>	<b>83.779</b>
<b>Decorrenti ANNO 2022</b>					
<b>Nord - Ovest</b>	7.771	8.216	1.105	6.305	<b>23.397</b>
<b>Nord - Est</b>	5.617	7.644	979	4.810	<b>19.050</b>
<b>Centro</b>	5.972	3.910	960	4.401	<b>15.243</b>
<b>Sud ed Isole</b>	8.265	2.495	1.571	5.487	<b>17.818</b>
<b><i>Totale</i></b>	<b>27.625</b>	<b>22.265</b>	<b>4.615</b>	<b>21.003</b>	<b>75.508</b>

(\*) L'area Nord- Ovest comprende: Piemonte, Valle d'Aosta, Lombardia e Liguria.

L'area Nord- Est comprende: Trentino-Alto Adige, Veneto, Friuli-Venezia Giulia e Emilia-Romagna.

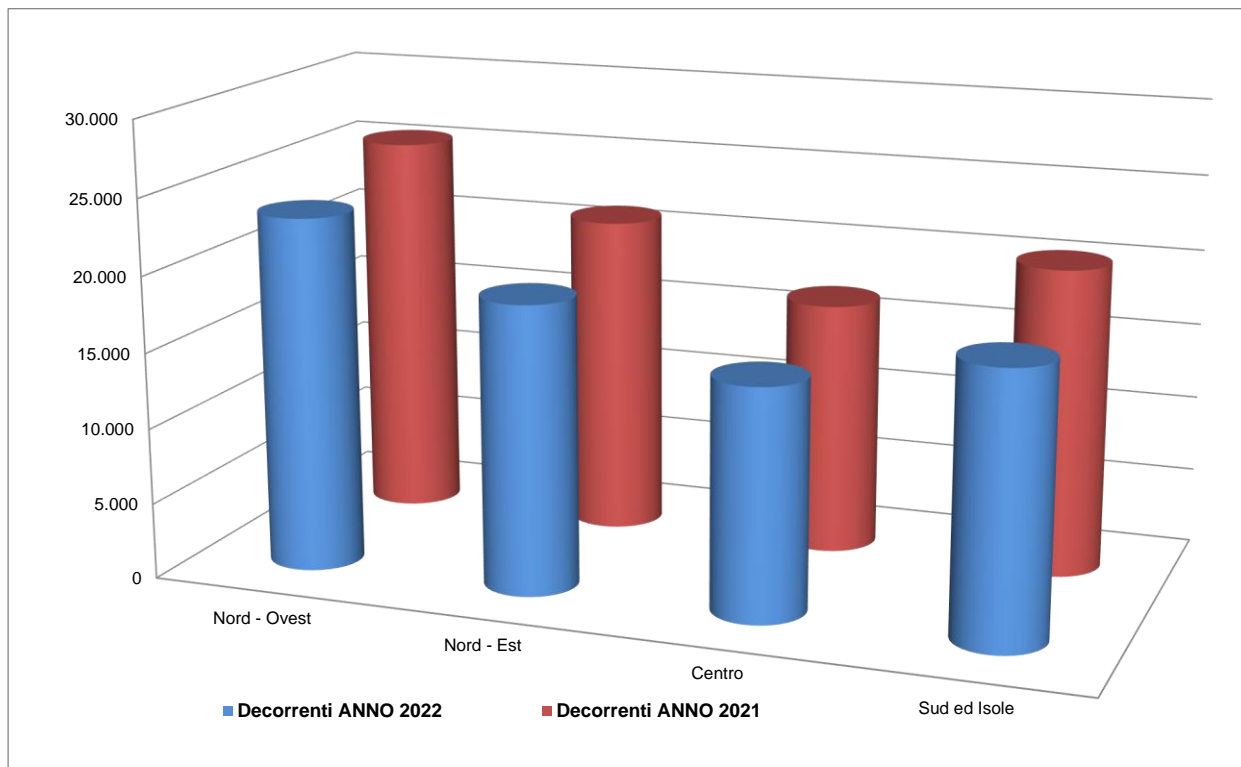
L'area Centro comprende: Toscana, Umbria, Marche e Lazio.

L'area Sud ed Isole comprende: Abruzzo, Molise, Campania, Puglia, Basilicata, Calabria, Sicilia e Sardegna.

## COMMERCianti

### Distribuzione delle pensioni liquidate per ripartizione territoriale

Rilevazione al 02/01/2023



## Numero di pensioni liquidate per categoria, anno di decorrenza e classe d'età

Rilevazione al 02/01/2023

Classi di età (*)	Vecchiaia	Anticipate	Invalità	Superstiti	Totale
<b>Decorrenti ANNO 2021</b>					
fino a 54	0	1	1.987	1.532	<b>3.520</b>
55-59	0	3.501	1.640	1.238	<b>6.379</b>
60-64	68	19.689	1.410	1.827	<b>22.994</b>
65-67	27.696	2.857	205	1.451	<b>32.209</b>
68 e oltre	1.297	0	28	17.352	<b>18.677</b>
<b>Totale</b>	<b>29.061</b>	<b>26.048</b>	<b>5.270</b>	<b>23.400</b>	<b>83.779</b>
Età media alla dec.	67,3	62,3	55,8	73,7	66,8
<b>Decorrenti ANNO 2022</b>					
fino a 54	0	0	1.628	1.177	<b>2.805</b>
55-59	0	3.444	1.382	970	<b>5.796</b>
60-64	0	16.403	1.350	1.491	<b>19.244</b>
65-67	26.548	2.418	233	1.275	<b>30.474</b>
68 e oltre	1.077	0	22	16.090	<b>17.189</b>
<b>Totale</b>	<b>27.625</b>	<b>22.265</b>	<b>4.615</b>	<b>21.003</b>	<b>75.508</b>
Età media alla dec.	67,2	62,1	56,3	74,6	67,1

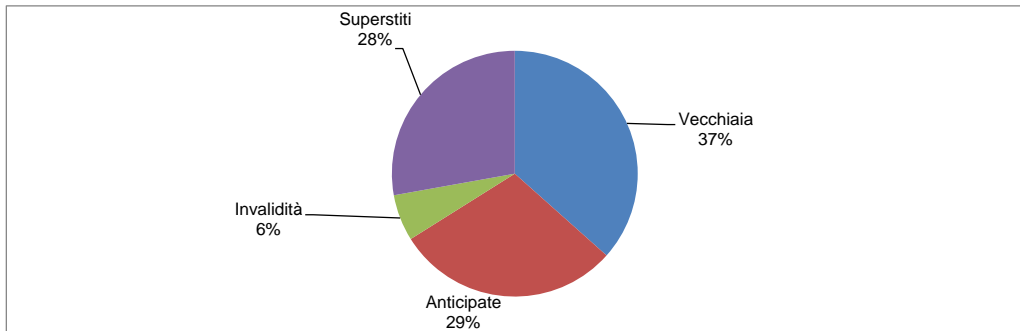
(\*) Età in anni compiuti alla decorrenza

## COMMERCianti

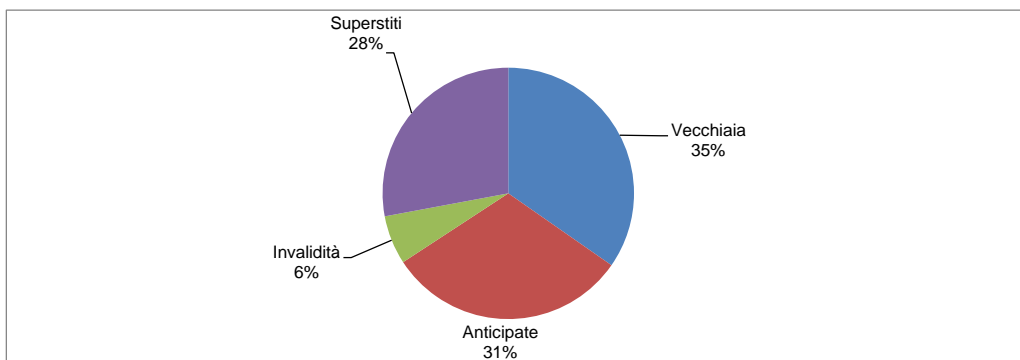
### Distribuzione percentuale delle pensioni liquidate per categoria

Rilevazione al 02/01/2023

Decorrenti ANNO 2022



Decorrenti ANNO 2021



Numero di pensioni liquidate per categoria, anno di decorrenza e classe d'importo - MASCHI

Rilevazione al 02/01/2023

<i>Classi di importo mensile alla decorrenza in euro</i>	<i>Vecchiaia</i>	<i>Anticipate</i>	<i>Invalità</i>	<i>Superstiti</i>	<i>Totale</i>
<b>Decorrenti ANNO 2020</b>					
<b>Fino a 499,99</b>	1.088	67	776	2.913	<b>4.844</b>
<b>500,00-999,99</b>	7.957	3.664	1.904	1.807	<b>15.332</b>
<b>1.000,00-1.499,99</b>	3.548	5.771	421	53	<b>9.793</b>
<b>1.500,00-1.999,99</b>	1.177	3.342	84	10	<b>4.613</b>
<b>2.000,00-2.999,99</b>	876	2.542	32	3	<b>3.453</b>
<b>3.000,00 e più</b>	326	1.395	7	0	<b>1.728</b>
<b>Totale</b>	<b>14.972</b>	<b>16.781</b>	<b>3.224</b>	<b>4.786</b>	<b>39.763</b>
<b>Decorrenti ANNO 2022</b>					
<b>Fino a 499,99</b>	858	29	617	2.569	<b>4.073</b>
<b>500,00-999,99</b>	7.767	3.302	1.699	1.669	<b>14.437</b>
<b>1.000,00-1.499,99</b>	3.339	4.537	430	62	<b>8.368</b>
<b>1.500,00-1.999,99</b>	1.187	2.630	88	9	<b>3.914</b>
<b>2.000,00-2.999,99</b>	786	1.956	34	2	<b>2.778</b>
<b>3.000,00 e più</b>	330	930	6	0	<b>1.266</b>
<b>Totale</b>	<b>14.267</b>	<b>13.384</b>	<b>2.874</b>	<b>4.311</b>	<b>34.836</b>

Numero di pensioni liquidate per categoria, anno di decorrenza e classe d'importo - FEMMINE

Rilevazione al 02/01/2023

<i>Classi di importo mensile alla decorrenza in euro</i>	<i>Vecchiaia</i>	<i>Anticipate</i>	<i>Invalità</i>	<i>Superstiti</i>	<i>Totale</i>
<b>Decorrenti ANNO 2021</b>					
<b>Fino a 499,99</b>	2.193	139	749	4.672	<b>7.753</b>
<b>500,00-999,99</b>	9.679	4.798	1.165	11.824	<b>27.466</b>
<b>1.000,00-1.499,99</b>	1.692	3.082	111	1.536	<b>6.421</b>
<b>1.500,00-1.999,99</b>	346	747	17	430	<b>1.540</b>
<b>2.000,00-2.999,99</b>	158	393	3	132	<b>686</b>
<b>3.000,00 e più</b>	21	108	1	20	<b>150</b>
<b><i>Totale</i></b>	<b>14.089</b>	<b>9.267</b>	<b>2.046</b>	<b>18.614</b>	<b>44.016</b>
<b>Decorrenti ANNO 2022</b>					
<b>Fino a 499,99</b>	1.825	136	657	3.926	<b>6.544</b>
<b>500,00-999,99</b>	9.355	4.815	983	10.746	<b>25.899</b>
<b>1.000,00-1.499,99</b>	1.657	2.788	85	1.464	<b>5.994</b>
<b>1.500,00-1.999,99</b>	351	695	13	394	<b>1.453</b>
<b>2.000,00-2.999,99</b>	156	360	3	146	<b>665</b>
<b>3.000,00 e più</b>	14	87	0	16	<b>117</b>
<b><i>Totale</i></b>	<b>13.358</b>	<b>8.881</b>	<b>1.741</b>	<b>16.692</b>	<b>40.672</b>

## Numero di pensioni liquidate per categoria, anno di decorrenza e classe d'importo

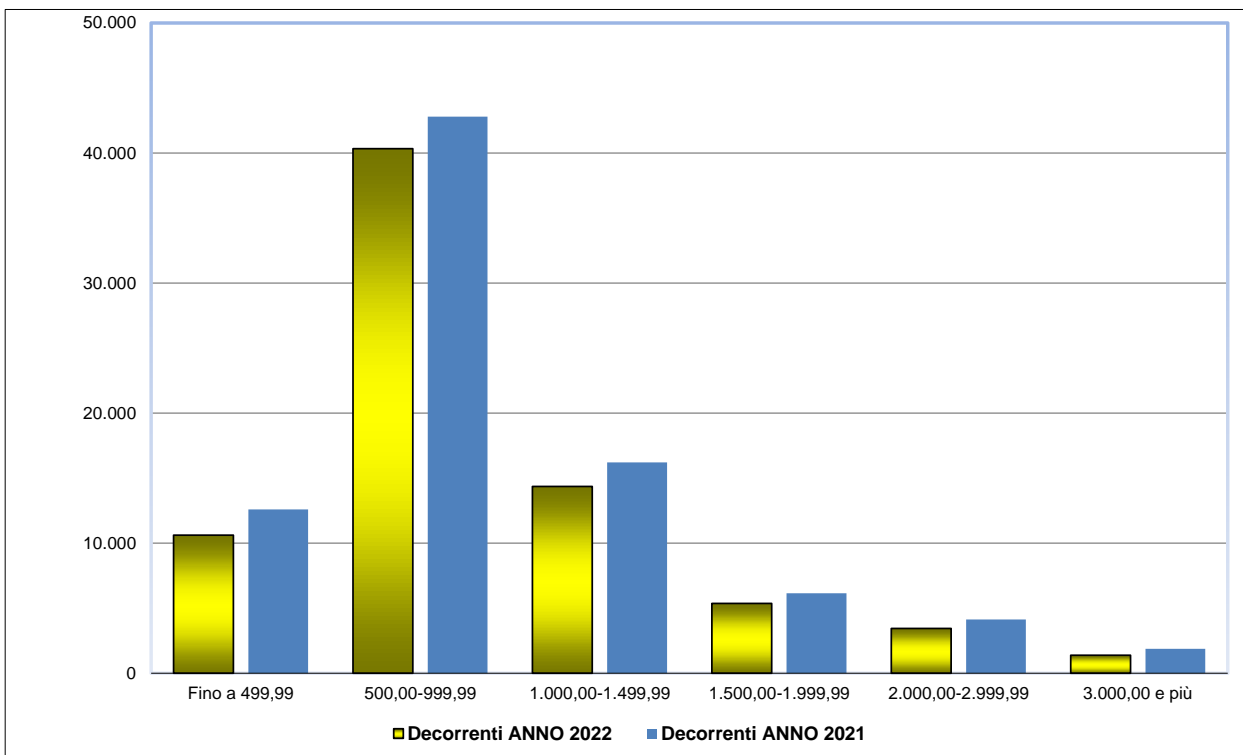
Rilevazione al 02/01/2023

<i>Classi di importo mensile alla decorrenza in euro</i>	<i>Vecchiaia</i>	<i>Anticipate</i>	<i>Invalità</i>	<i>Superstiti</i>	<i>Totale</i>
<b>Decorrenti ANNO 2020</b>					
<b>Fino a 499,99</b>	3.281	206	1.525	7.585	<b>12.597</b>
<b>500,00-999,99</b>	17.636	8.462	3.069	13.631	<b>42.798</b>
<b>1.000,00-1.499,99</b>	5.240	8.853	532	1.589	<b>16.214</b>
<b>1.500,00-1.999,99</b>	1.523	4.089	101	440	<b>6.153</b>
<b>2.000,00-2.999,99</b>	1.034	2.935	35	135	<b>4.139</b>
<b>3.000,00 e più</b>	347	1.503	8	20	<b>1.878</b>
<b><i>Totale</i></b>	<b>29.061</b>	<b>26.048</b>	<b>5.270</b>	<b>23.400</b>	<b>83.779</b>
<b>Decorrenti ANNO 2022</b>					
<b>Fino a 499,99</b>	2.683	165	1.274	6.495	<b>10.617</b>
<b>500,00-999,99</b>	17.122	8.117	2.682	12.415	<b>40.336</b>
<b>1.000,00-1.499,99</b>	4.996	7.325	515	1.526	<b>14.362</b>
<b>1.500,00-1.999,99</b>	1.538	3.325	101	403	<b>5.367</b>
<b>2.000,00-2.999,99</b>	942	2.316	37	148	<b>3.443</b>
<b>3.000,00 e più</b>	344	1.017	6	16	<b>1.383</b>
<b><i>Totale</i></b>	<b>27.625</b>	<b>22.265</b>	<b>4.615</b>	<b>21.003</b>	<b>75.508</b>

## COMMERCianti

Distribuzione delle pensioni liquidate per classe di importo mensile alla decorrenza in euro

Rilevazione al 02/01/2023





## Numero di pensioni liquidate per categoria, anno di decorrenza e regime di liquidazione

Rilevazione al 02/01/2023

<i>Regime (*)</i>	<i>Vecchiaia</i>	<i>Anticipate</i>	<i>Invalità</i>	<i>Superstiti</i>	<i>Totale</i>
<b>Decorrenti ANNO 2021</b>					
<b>Retributivo/Misto Contributivo</b>	28.010 1.051	23.430 2.618	4.461 809	22.948 452	<b>78.849</b> <b>4.930</b>
<b>Totale</b>	<b>29.061</b>	<b>26.048</b>	<b>5.270</b>	<b>23.400</b>	<b>83.779</b>
<b>Decorrenti ANNO 2022</b>					
<b>Retributivo/Misto Contributivo</b>	26.543 1.082	19.064 3.201	3.922 693	20.594 409	<b>70.123</b> <b>5.385</b>
<b>Totale</b>	<b>27.625</b>	<b>22.265</b>	<b>4.615</b>	<b>21.003</b>	<b>75.508</b>

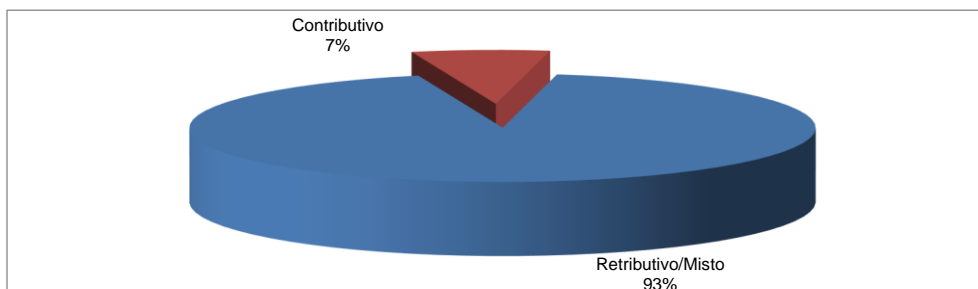
(\*) Il regime si riferisce al metodo di calcolo della pensione: nel sistema contributivo sono comprese quindi sia le pensioni liquidate in regime contributivo puro (cioè di coloro che hanno la prima contribuzione accreditata dopo il 31 dicembre 1995 - art. 1, c.6 della legge 335/1995), sia quelle relative a coloro che pur essendo nel regime misto hanno esercitato la facoltà di opzione per il sistema contributivo (art. 1, c. 23 della legge 335/1995), oltre a quelle delle lavoratrici che hanno esercitato la cosiddetta opzione-donna (art. 1, c. 9 della legge 243/2004).

## COMMERCianti

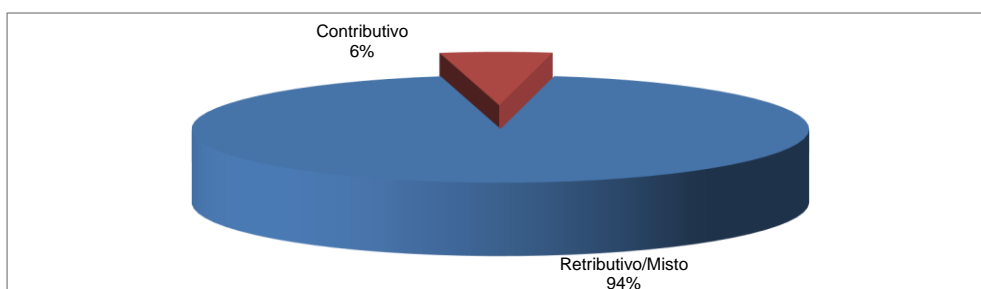
### Distribuzione percentuale delle pensioni liquidate per regime di liquidazione

Rilevazione al 02/01/2023

#### Decorrenti ANNO 2022



#### Decorrenti ANNO 2021



## **PARASUBORDINATI**

### **NOTA BENE:**

Con la legge 335/95 è stata istituita presso l'INPS una nuova forma di previdenza obbligatoria destinata a tutelare le figure professionali emergenti e in costante crescita nel mercato del lavoro, prive di appositi Albi, oppure quelle attività che la giurisprudenza definisce atipiche, quali le collaborazioni coordinate e continuative, nonché gli incaricati alla vendita a domicilio.

Gli iscritti alla gestione separata dei lavoratori autonomi, hanno diritto alla pensione di vecchiaia, pensione di inabilità, assegno di invalidità, pensione ai superstiti, secondo le disposizioni previste per la gestione previdenziale degli esercenti attività commerciali di cui alla Legge 233/90.

## Distribuzione delle pensioni liquidate per trimestre di decorrenza e categoria (\*)

Rilevazione al 02/01/2023

(numeri in unità - importi medi mensili alla decorrenza in unità di euro)

Trimestre di decorrenza	Vecchiaia		Anticipate		Invalidità		Superstiti		Totale	
	Numero	Importo medio	Numero	Importo medio	Numero	Importo medio	Numero	Importo medio	Numero	Importo medio
<b><u>ANNO 2021</u></b>										
I° trimestre	7.378	359	-	-	109	339	2.588	109	10.075	294
II° trimestre	7.921	364	-	-	150	272	2.567	112	10.638	302
III° trimestre	6.923	372	-	-	111	309	2.007	110	9.041	313
IV° trimestre	8.050	362	-	-	153	324	2.152	100	10.355	307
<b>Totale</b>	<b>30.272</b>	<b>364</b>	<b>-</b>	<b>-</b>	<b>523</b>	<b>309</b>	<b>9.314</b>	<b>108</b>	<b>40.109</b>	<b>304</b>
<b><u>ANNO 2022</u></b>										
I° trimestre	7.503	402	-	-	122	338	2.457	107	10.082	329
II° trimestre	8.207	364	-	-	156	322	2.178	113	10.541	311
III° trimestre	7.166	374	-	-	107	228	2.112	113	9.385	314
IV° trimestre	7.440	325	-	-	106	281	1.609	121	9.155	288
<b>Totale</b>	<b>30.316</b>	<b>366</b>	<b>-</b>	<b>-</b>	<b>491</b>	<b>297</b>	<b>8.356</b>	<b>113</b>	<b>39.163</b>	<b>311</b>

(\*)Nei dati esposti sono compresi i trattamenti liquidati in regime di salvaguardia

## Numero di pensioni liquidate per categoria, anno di decorrenza e sesso

Rilevazione al 02/01/2023

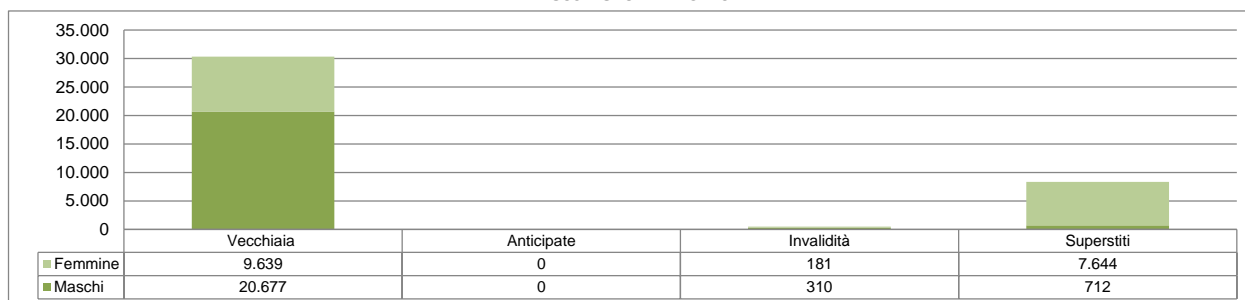
<i>Sesso</i>	<i>Vecchiaia</i>	<i>Anticipate</i>	<i>Invalità</i>	<i>Superstiti</i>	<i>Totale</i>
<b>Decorrenti ANNO 2021</b>					
<b>Maschi</b>	21.245	0	335	800	<b>22.380</b>
<b>Femmine</b>	9.027	0	188	8.514	<b>17.729</b>
<b>Totale</b>	<b>30.272</b>	<b>0</b>	<b>523</b>	<b>9.314</b>	<b>40.109</b>
<b>Decorrenti ANNO 2022</b>					
<b>Maschi</b>	20.677	0	310	712	<b>21.699</b>
<b>Femmine</b>	9.639	0	181	7.644	<b>17.464</b>
<b>Totale</b>	<b>30.316</b>	<b>0</b>	<b>491</b>	<b>8.356</b>	<b>39.163</b>

## PARASUBORDINATI

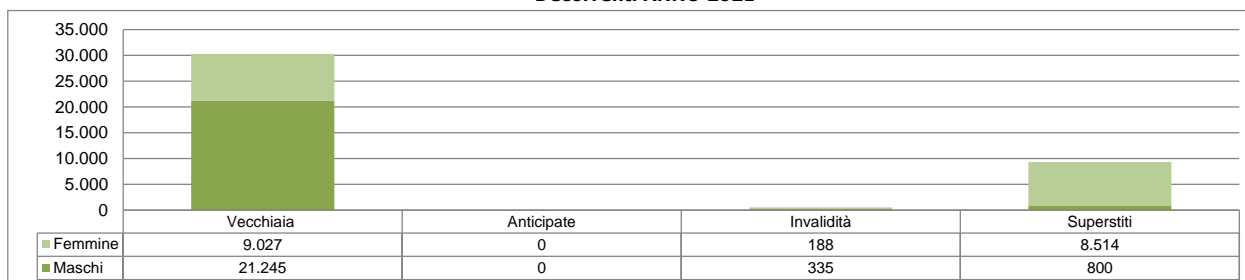
### Distribuzione percentuale delle pensioni liquidate per sesso e categoria

Rilevazione al 02/01/2023

#### Decorrenti ANNO 2022



#### Decorrenti ANNO 2021



## Età media alla decorrenza delle pensioni liquidate per categoria, anno di decorrenza e sesso



Rilevazione al 02/01/2023  
(età in anni compiuti)

Sesso	Vecchiaia	Anticipate	Invalità	Superstiti	Totale
<b>Decorrenti ANNO 2021</b>					
Maschi	68,4	0,0	55,9	70,7	<b>68,3</b>
Femmine	68,2	0,0	54,5	72,4	<b>70,1</b>
<b>Totale</b>	<b>68,4</b>	<b>0,0</b>	<b>55,4</b>	<b>72,3</b>	<b>69,1</b>
<b>Decorrenti ANNO 2022</b>					
Maschi	68,5	0,0	57,1	72,8	<b>68,5</b>
Femmine	68,2	0,0	53,9	73,7	<b>70,5</b>
<b>Totale</b>	<b>68,4</b>	<b>0,0</b>	<b>55,9</b>	<b>73,6</b>	<b>69,4</b>

## PARASUBORDINATI

### Età media alla decorrenza delle pensioni liquidate per sesso

Rilevazione al 02/01/2023





## Numero di pensioni liquidate per categoria, anno di decorrenza ed area geografica

Rilevazione al 02/01/2023

<i>Aree Geografiche</i> (*)	<i>Vecchiaia</i>	<i>Anticipate</i>	<i>Invalità</i>	<i>Superstiti</i>	<i>Totale</i>
<b>Decorrenti ANNO 2021</b>					
<b>Nord - Ovest</b>	10.746	0	103	3.513	<b>14.362</b>
<b>Nord - Est</b>	8.997	0	167	2.759	<b>11.923</b>
<b>Centro</b>	6.699	0	177	2.112	<b>8.988</b>
<b>Sud ed Isole</b>	3.830	0	76	930	<b>4.836</b>
<b><i>Totale</i></b>	<b>30.272</b>	<b>0</b>	<b>523</b>	<b>9.314</b>	<b>40.109</b>
<b>Decorrenti ANNO 2022</b>					
<b>Nord - Ovest</b>	10.718	0	94	3.155	<b>13.967</b>
<b>Nord - Est</b>	8.828	0	161	2.408	<b>11.397</b>
<b>Centro</b>	6.916	0	169	1.955	<b>9.040</b>
<b>Sud ed Isole</b>	3.854	0	67	838	<b>4.759</b>
<b><i>Totale</i></b>	<b>30.316</b>	<b>0</b>	<b>491</b>	<b>8.356</b>	<b>39.163</b>

(\*) L'area Nord- Ovest comprende: Piemonte, Valle d'Aosta, Lombardia e Liguria.

L'area Nord- Est comprende: Trentino-Alto Adige, Veneto, Friuli-Venezia Giulia e Emilia-Romagna.

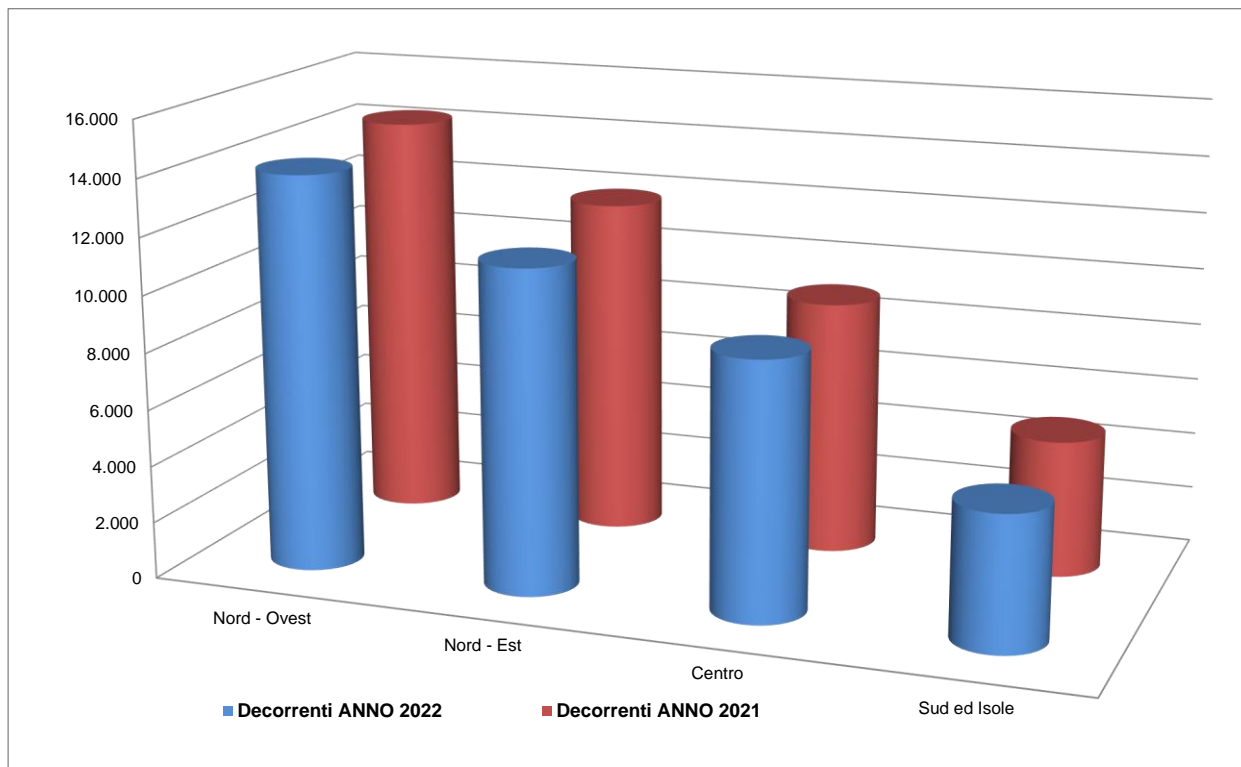
L'area Centro comprende: Toscana, Umbria, Marche e Lazio.

L'area Sud ed Isole comprende: Abruzzo, Molise, Campania, Puglia, Basilicata, Calabria, Sicilia e Sardegna.

## PARASUBORDINATI

### Distribuzione delle pensioni liquidate per ripartizione territoriale

Rilevazione al 02/01/2023



## Numero di pensioni liquidate per categoria, anno di decorrenza e classe d'età

Rilevazione al 02/01/2023

<i>Classi di età</i> (*)	<i>Vecchiaia</i>	<i>Anticipate</i>	<i>Invalità</i>	<i>Superstiti</i>	<i>Totale</i>
<b>Decorrenti ANNO 2021</b>					
<b>fino a 54</b>	0	0	222	562	<b>784</b>
<b>55-59</b>	2	0	136	380	<b>518</b>
<b>60-64</b>	1.886	0	137	673	<b>2.696</b>
<b>65-67</b>	20.008	0	26	718	<b>20.752</b>
<b>68 e oltre</b>	8.376	0	2	6.981	<b>15.359</b>
<b><i>Totale</i></b>	<b>30.272</b>	<b>0</b>	<b>523</b>	<b>9.314</b>	<b>40.109</b>
<i>Età media alla dec.</i>	68,4	0,0	55,4	72,3	69,1
<b>Decorrenti ANNO 2022</b>					
<b>fino a 54</b>	0	0	193	400	<b>593</b>
<b>55-59</b>	5	0	127	284	<b>416</b>
<b>60-64</b>	1.984	0	139	480	<b>2.603</b>
<b>65-67</b>	19.803	0	31	572	<b>20.406</b>
<b>68 e oltre</b>	8.524	0	1	6.620	<b>15.145</b>
<b><i>Totale</i></b>	<b>30.316</b>	<b>0</b>	<b>491</b>	<b>8.356</b>	<b>39.163</b>
<i>Età media alla dec.</i>	68,4	0,0	55,9	73,6	69,4

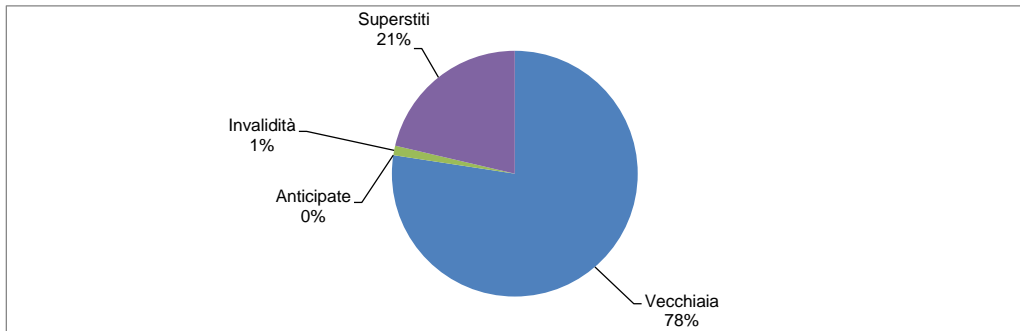
(\*) Età in anni compiuti alla decorrenza

## PARASUBORDINATI

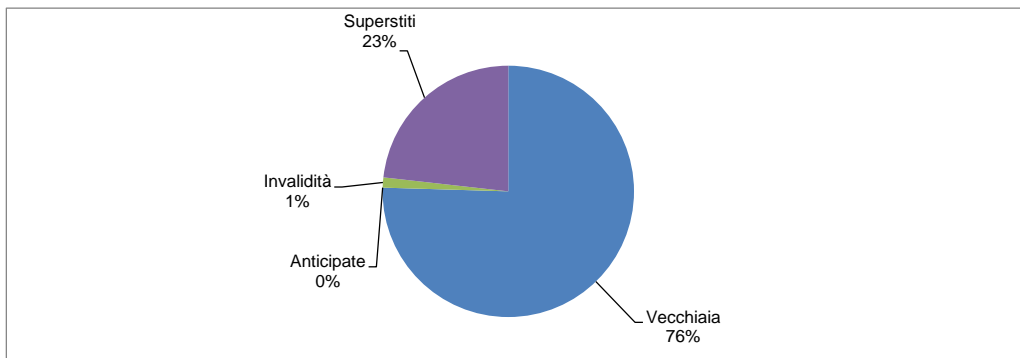
### Distribuzione percentuale delle pensioni liquidate per categoria

Rilevazione al 02/01/2023

#### Decorrenti ANNO 2022



#### Decorrenti ANNO 2021



Numero di pensioni liquidate per categoria, anno di decorrenza e classe d'importo - MASCHI

Rilevazione al 02/01/2023

<i>Classi di importo mensile alla decorrenza in euro</i>	<i>Vecchiaia</i>	<i>Anticipate</i>	<i>Invalità</i>	<i>Superstiti</i>	<i>Totale</i>
<b>Decorrenti ANNO 2021</b>					
<b>Fino a 499,99</b>	16.870	0	251	783	<b>17.904</b>
<b>500,00-999,99</b>	1.414	0	62	14	<b>1.490</b>
<b>1.000,00-1.499,99</b>	963	0	16	3	<b>982</b>
<b>1.500,00-1.999,99</b>	839	0	4	0	<b>843</b>
<b>2.000,00-2.999,99</b>	812	0	2	0	<b>814</b>
<b>3.000,00 e più</b>	347	0	0	0	<b>347</b>
<b><i>Totale</i></b>	<b>21.245</b>	<b>0</b>	<b>335</b>	<b>800</b>	<b>22.380</b>
<b>Decorrenti ANNO 2022</b>					
<b>Fino a 499,99</b>	16.427	0	238	696	<b>17.361</b>
<b>500,00-999,99</b>	1.296	0	59	14	<b>1.369</b>
<b>1.000,00-1.499,99</b>	924	0	11	1	<b>936</b>
<b>1.500,00-1.999,99</b>	831	0	1	1	<b>833</b>
<b>2.000,00-2.999,99</b>	820	0	1	0	<b>821</b>
<b>3.000,00 e più</b>	379	0	0	0	<b>379</b>
<b><i>Totale</i></b>	<b>20.677</b>	<b>0</b>	<b>310</b>	<b>712</b>	<b>21.699</b>

Numero di pensioni liquidate per categoria, anno di decorrenza e classe d'importo - FEMMINE

Rilevazione al 02/01/2023

<i>Classi di importo mensile alla decorrenza in euro</i>	<i>Vecchiaia</i>	<i>Anticipate</i>	<i>Invalità</i>	<i>Superstiti</i>	<i>Totale</i>
<b>Decorrenti ANNO 2021</b>					
<b>Fino a 499,99</b>	7.794	0	154	8.073	<b>16.021</b>
<b>500,00-999,99</b>	481	0	30	349	<b>860</b>
<b>1.000,00-1.499,99</b>	384	0	4	76	<b>464</b>
<b>1.500,00-1.999,99</b>	217	0	0	11	<b>228</b>
<b>2.000,00-2.999,99</b>	120	0	0	3	<b>123</b>
<b>3.000,00 e più</b>	31	0	0	2	<b>33</b>
<b><i>Totale</i></b>	<b>9.027</b>	<b>0</b>	<b>188</b>	<b>8.514</b>	<b>17.729</b>
<b>Decorrenti ANNO 2022</b>					
<b>Fino a 499,99</b>	8.298	0	154	7.225	<b>15.677</b>
<b>500,00-999,99</b>	537	0	22	341	<b>900</b>
<b>1.000,00-1.499,99</b>	385	0	3	65	<b>453</b>
<b>1.500,00-1.999,99</b>	223	0	1	9	<b>233</b>
<b>2.000,00-2.999,99</b>	163	0	0	3	<b>166</b>
<b>3.000,00 e più</b>	33	0	1	1	<b>35</b>
<b><i>Totale</i></b>	<b>9.639</b>	<b>0</b>	<b>181</b>	<b>7.644</b>	<b>17.464</b>

## Numero di pensioni liquidate per categoria, anno di decorrenza e classe d'importo

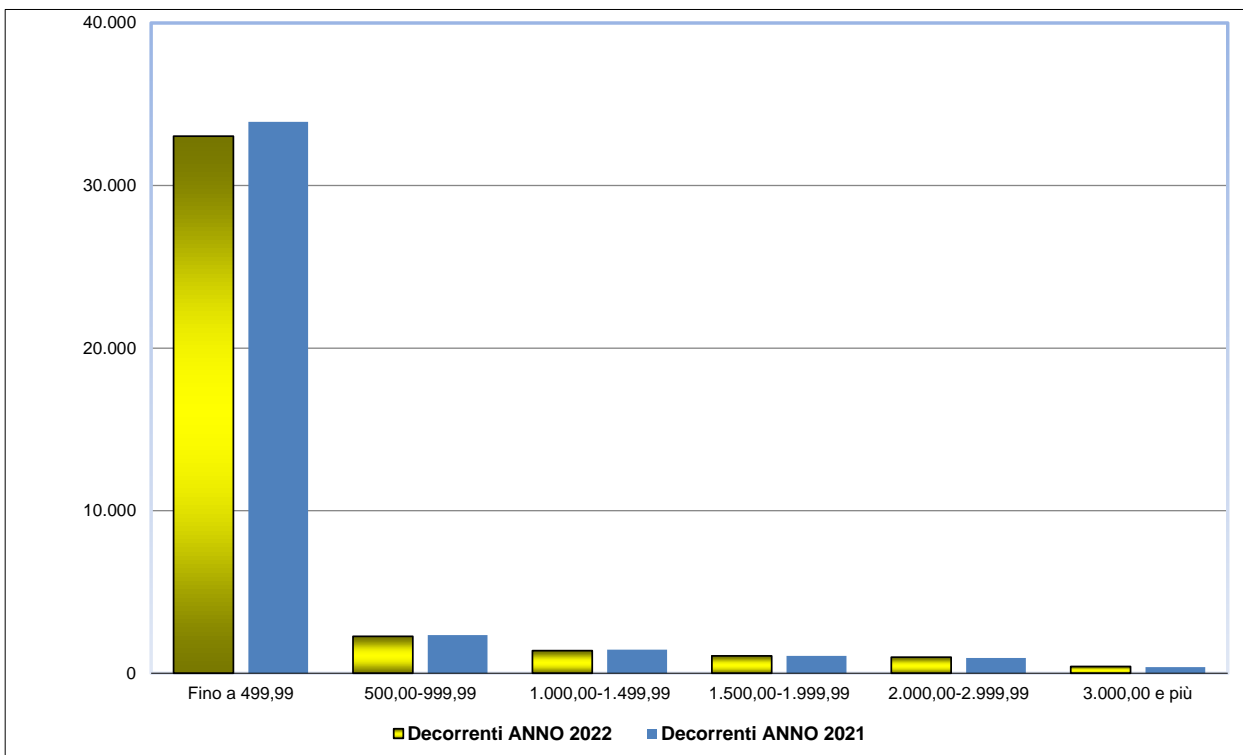
Rilevazione al 02/01/2023

<i>Classi di importo mensile alla decorrenza in euro</i>	<i>Vecchiaia</i>	<i>Anticipate</i>	<i>Invalità</i>	<i>Superstiti</i>	<i>Totale</i>
<b>Decorrenti ANNO 2021</b>					
<b>Fino a 499,99</b>	24.664	0	405	8.856	<b>33.925</b>
<b>500,00-999,99</b>	1.895	0	92	363	<b>2.350</b>
<b>1.000,00-1.499,99</b>	1.347	0	20	79	<b>1.446</b>
<b>1.500,00-1.999,99</b>	1.056	0	4	11	<b>1.071</b>
<b>2.000,00-2.999,99</b>	932	0	2	3	<b>937</b>
<b>3.000,00 e più</b>	378	0	0	2	<b>380</b>
<b><i>Totale</i></b>	<b>30.272</b>	<b>0</b>	<b>523</b>	<b>9.314</b>	<b>40.109</b>
<b>Decorrenti ANNO 2022</b>					
<b>Fino a 499,99</b>	24.725	0	392	7.921	<b>33.038</b>
<b>500,00-999,99</b>	1.833	0	81	355	<b>2.269</b>
<b>1.000,00-1.499,99</b>	1.309	0	14	66	<b>1.389</b>
<b>1.500,00-1.999,99</b>	1.054	0	2	10	<b>1.066</b>
<b>2.000,00-2.999,99</b>	983	0	1	3	<b>987</b>
<b>3.000,00 e più</b>	412	0	1	1	<b>414</b>
<b><i>Totale</i></b>	<b>30.316</b>	<b>0</b>	<b>491</b>	<b>8.356</b>	<b>39.163</b>

## PARASUBORDINATI

Distribuzione delle pensioni liquidate per classe di importo mensile alla decorrenza in euro

Rilevazione al 02/01/2023





## Numero di pensioni liquidate per categoria, anno di decorrenza e regime di liquidazione

Rilevazione al 02/01/2023

<i>Regime (*)</i>	<i>Vecchiaia</i>	<i>Anticipate</i>	<i>Invalità</i>	<i>Superstiti</i>	<i>Totale</i>
<b>Decorrenti ANNO 2021</b>					
<b>Retributivo/Misto Contributivo</b>	0 30.272	0 0	0 523	0 9.314	<b>0 40.109</b>
<b>Totale</b>	<b>30.272</b>	<b>0</b>	<b>523</b>	<b>9.314</b>	<b>40.109</b>
<b>Decorrenti ANNO 2022</b>					
<b>Retributivo/Misto Contributivo</b>	0 30.316	0 0	0 491	0 8.356	<b>0 39.163</b>
<b>Totale</b>	<b>30.316</b>	<b>0</b>	<b>491</b>	<b>8.356</b>	<b>39.163</b>

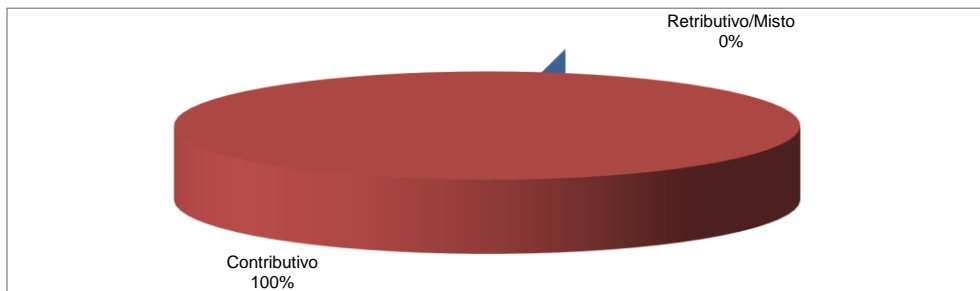
(\*) Il regime si riferisce al metodo di calcolo della pensione: nel sistema contributivo sono comprese quindi sia le pensioni liquidate in regime contributivo puro (cioè di coloro che hanno la prima contribuzione accreditata dopo il 31 dicembre 1995 - art. 1, c.6 della legge 335/1995), sia quelle relative a coloro che pur essendo nel regime misto hanno esercitato la facoltà di opzione per il sistema contributivo (art. 1, c. 23 della legge 335/1995), oltre a quelle delle lavoratrici che hanno esercitato la cosiddetta opzione-donna (art. 1, c. 9 della legge 243/2004).

**PARASUBORDINATI**

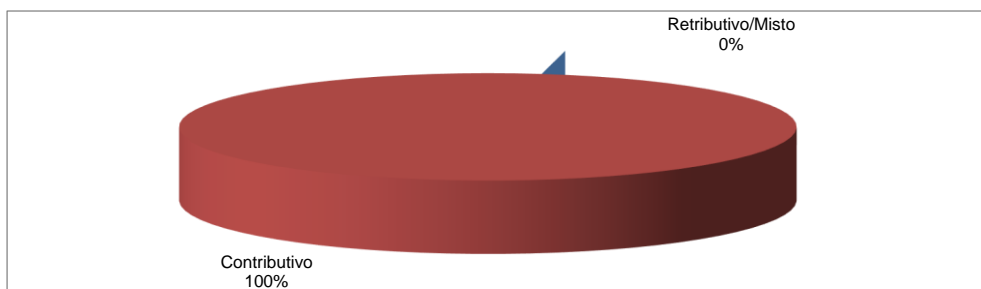
**Distribuzione percentuale delle pensioni liquidate per regime di liquidazione**

**Rilevazione al 02/01/2023**

**Decorrenti ANNO 2022**



**#RIF!**



## **GESTIONE DIPENDENTI PUBBLICI**

### **NOTA BENE:**

Alla Gestione Dipendenti Pubblici<sup>(1)</sup> sono iscritti ai fini del trattamento pensionistico, i dipendenti pubblici. Essa comprende le seguenti casse:

CTPS (Cassa Trattamenti Pensionistici Statali) alla quale sono iscritti i dipendenti delle amministrazioni statali, compresi i dipendenti civili e militari dello Stato, secondo i seguenti comparti di contrattazione: Aziende Autonome, Forze di Polizia, Magistrati, Militari, Ministeri, Scuola e Università.

CPDEL (Cassa Pensioni Dipendenti Enti Locali), alla quale sono obbligatoriamente iscritti in via esclusiva i dipendenti di comuni, province e regioni (escluso la Sicilia); il personale non medico di ASL e aziende ospedaliere; i dipendenti di aziende municipalizzate e di alcuni Enti del comparto Parastato.

CPUG (Cassa Pensioni Ufficiali Giudiziari) coadiutori alla quale sono iscritti ufficiali giudiziari, aiutanti ufficiali giudiziari e coadiutori.

CPI (Cassa Pensioni Insegnanti) alla quale sono obbligatoriamente iscritti insegnanti di asili d'infanzia comunali o eretti in enti morali e insegnanti di scuole elementari parificate.

CPS (Cassa Pensioni Sanitari) alla quale sono obbligatoriamente iscritti i medici dipendenti dal Servizio Sanitario Nazionale: i medici chirurghi e veterinari dipendenti da comune, province e istituzioni pubbliche di assistenza e beneficenza.

*(1) Gestione in cui, dal 1° gennaio 2012, è confluito l'Inpdap soppresso a seguito del decreto legge 6 dicembre 2011, n. 201 (cosiddetto Salva Italia), convertito con la legge 24 dicembre 2011, n. 214.*

## Distribuzione delle pensioni liquidate per trimestre di decorrenza e categoria (\*)

Rilevazione al 02/01/2023

(numeri in unità - importi medi mensili alla decorrenza in unità di euro)

Trimestre di decorrenza	Vecchiaia		Anticipate		Invalidità		Superstiti		Totale	
	Numero	Importo medio	Numero	Importo medio	Numero	Importo medio	Numero	Importo medio	Numero	Importo medio
<b><u>ANNO 2021</u></b>										
I° trimestre	4.073	2.455	15.889	2.452	1.288	1.941	11.782	1.136	33.032	1.963
II° trimestre	3.979	2.438	13.279	2.418	1.305	1.884	11.117	1.132	29.680	1.915
III° trimestre	15.522	1.984	45.394	2.254	1.060	1.896	9.446	1.137	71.422	2.042
IV° trimestre	4.185	2.735	16.805	2.521	1.266	1.830	9.548	1.125	31.804	2.102
<b>Totale</b>	<b>27.759</b>	<b>2.231</b>	<b>91.367</b>	<b>2.361</b>	<b>4.919</b>	<b>1.887</b>	<b>41.893</b>	<b>1.133</b>	<b>165.938</b>	<b>2.015</b>
<b><u>ANNO 2022</u></b>										
I° trimestre	3.939	2.494	16.720	2.377	962	1.850	11.044	1.152	32.665	1.961
II° trimestre	3.460	2.444	13.437	2.357	831	1.847	9.245	1.148	26.973	1.938
III° trimestre	13.696	1.843	26.823	2.228	388	1.957	8.245	1.155	49.152	1.939
IV° trimestre	1.678	3.219	5.105	2.575	73	2.257	1.802	1.198	8.658	2.411
<b>Totale</b>	<b>22.773</b>	<b>2.148</b>	<b>62.085</b>	<b>2.325</b>	<b>2.254</b>	<b>1.881</b>	<b>30.336</b>	<b>1.154</b>	<b>117.448</b>	<b>1.980</b>

## Numero di pensioni liquidate per categoria, anno di decorrenza e sesso

Rilevazione al 02/01/2023

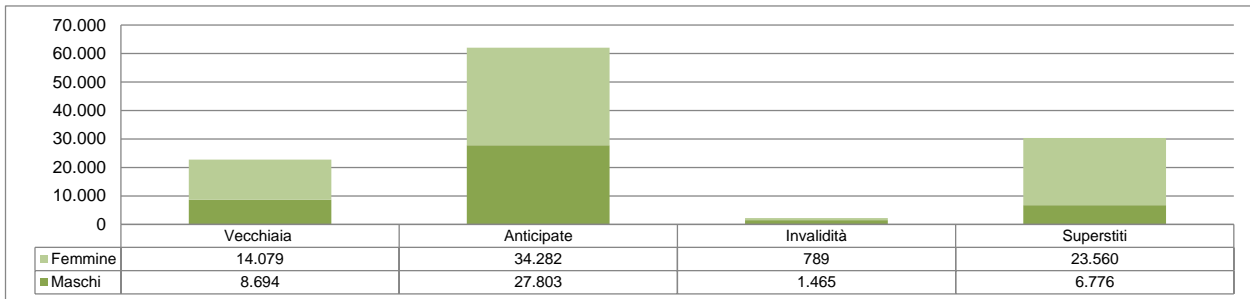
Sesso	Vecchiaia	Anticipate	Invalidità	Superstiti	Totale
<b>Decorrenti ANNO 2021</b>					
Maschi	11.254	37.814	2.895	9.982	<b>61.945</b>
Femmine	16.505	53.553	2.024	31.911	<b>103.993</b>
<b>Totale</b>	<b>27.759</b>	<b>91.367</b>	<b>4.919</b>	<b>41.893</b>	<b>165.938</b>
<i>di cui:</i>					
Maschi	11.254	37.814	2.895	9.982	<b>61.945</b>
Femmine	16.505	53.553	2.024	31.911	<b>103.993</b>
<b>Totale</b>	<b>27.759</b>	<b>91.367</b>	<b>4.919</b>	<b>41.893</b>	<b>165.938</b>
<b>Decorrenti ANNO 2022</b>					
Maschi	8.694	27.803	1.465	6.776	<b>44.738</b>
Femmine	14.079	34.282	789	23.560	<b>72.710</b>
<b>Totale</b>	<b>22.773</b>	<b>62.085</b>	<b>2.254</b>	<b>30.336</b>	<b>117.448</b>

**GESTIONE DIPENDENTI PUBBLICI**

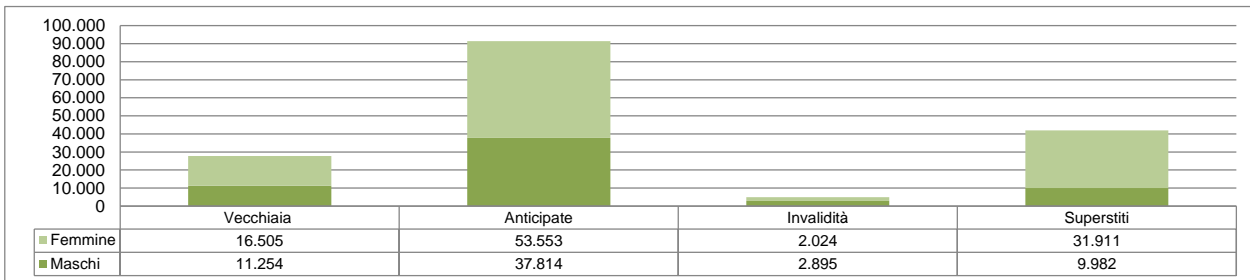
**Distribuzione percentuale delle pensioni liquidate per sesso e categoria**

**Rilevazione al 02/01/2023**

**Decorrenti ANNO 2022**



**0**



## Età media alla decorrenza delle pensioni liquidate per categoria, anno di decorrenza e sesso

Rilevazione al 02/01/2023

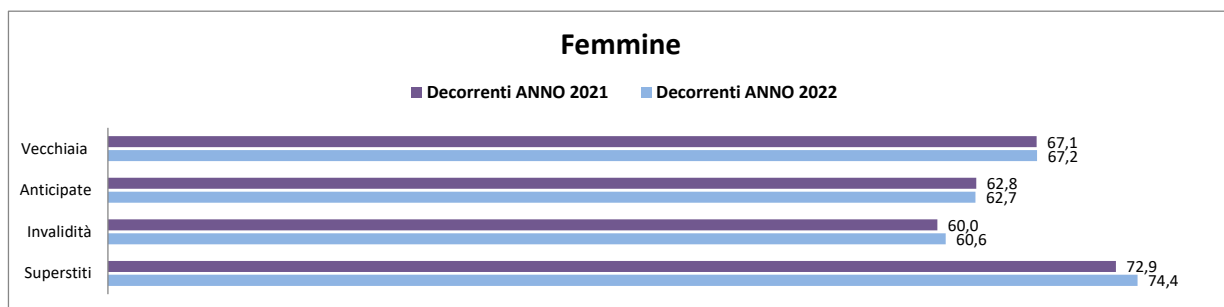

(età in anni compiuti)

Sesso	Vecchiaia	Anticipate	Invalità	Superstiti	Totale
<b>Decorrenti ANNO 2021</b>					
Maschi	67,2	62,4	57,3	70,5	<b>64,3</b>
Femmine	67,1	62,8	60,0	72,9	<b>66,5</b>
<b>Totale</b>	<b>67,2</b>	<b>62,6</b>	<b>58,4</b>	<b>72,3</b>	<b>65,7</b>
<b>Decorrenti ANNO 2022</b>					
Maschi	67,2	62,0	56,8	74,0	<b>64,7</b>
Femmine	67,2	62,7	60,6	74,4	<b>67,4</b>
<b>Totale</b>	<b>67,2</b>	<b>62,4</b>	<b>58,1</b>	<b>74,3</b>	<b>66,3</b>

## GESTIONE DIPENDENTI PUBBLICI

### Età media alla decorrenza delle pensioni liquidate per sesso

Rilevazione al 02/01/2023





## Numero di pensioni liquidate per categoria, anno di decorrenza ed area geografica

Rilevazione al 02/01/2023

<i>Aree Geografiche</i> (*)	<i>Vecchiaia</i>	<i>Anticipate</i>	<i>Invalità</i>	<i>Superstiti</i>	<i>Totale</i>
<b>Decorrenti ANNO 2021</b>					
<b>Nord - Ovest</b>	3.956	22.988	835	7.532	<b>35.311</b>
<b>Nord - Est</b>	2.940	19.627	603	7.191	<b>30.361</b>
<b>Centro</b>	6.168	18.338	1.125	9.985	<b>35.616</b>
<b>Sud ed Isole</b>	14.695	30.414	2.356	17.185	<b>64.650</b>
<b><i>Totale</i></b>	<b>27.759</b>	<b>91.367</b>	<b>4.919</b>	<b>41.893</b>	<b>165.938</b>
<b>Decorrenti ANNO 2022</b>					
<b>Nord - Ovest</b>	2.968	15.138	348	5.254	<b>23.708</b>
<b>Nord - Est</b>	2.609	14.033	286	5.309	<b>22.237</b>
<b>Centro</b>	5.162	12.776	487	7.218	<b>25.643</b>
<b>Sud ed Isole</b>	12.034	20.138	1.133	12.555	<b>45.860</b>
<b><i>Totale</i></b>	<b>22.773</b>	<b>62.085</b>	<b>2.254</b>	<b>30.336</b>	<b>117.448</b>

(\*) L'area Nord- Ovest comprende: Piemonte, Valle d'Aosta, Lombardia e Liguria.

L'area Nord- Est comprende: Trentino-Alto Adige, Veneto, Friuli-Venezia Giulia e Emilia-Romagna.

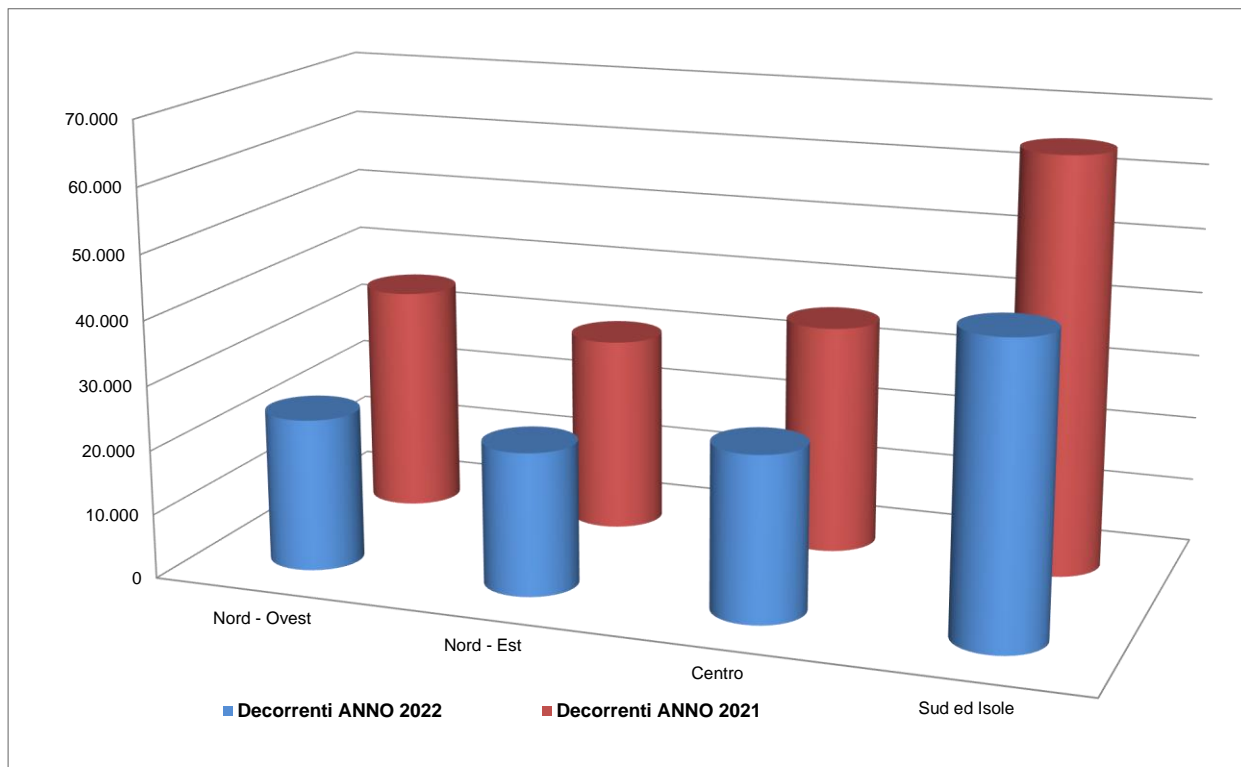
L'area Centro comprende: Toscana, Umbria, Marche e Lazio.

L'area Sud ed Isole comprende: Abruzzo, Molise, Campania, Puglia, Basilicata, Calabria, Sicilia e Sardegna.

## GESTIONE DIPENDENTI PUBBLICI

### Distribuzione delle pensioni liquidate per ripartizione territoriale

Rilevazione al 02/01/2023



## Numero di pensioni liquidate per categoria, anno di decorrenza e classe d'età

Rilevazione al 02/01/2023

<i>Classi di età</i> (*)	<i>Vecchiaia</i>	<i>Anticipate</i>	<i>Invalità</i>	<i>Superstiti</i>	<i>Totale</i>
<b>Decorrenti ANNO 2021</b>					
<b>fino a 54</b>	0	285	1.016	3.329	<b>4.630</b>
<b>55-59</b>	0	7.989	1.694	1.770	<b>11.453</b>
<b>60-64</b>	204	62.019	1.632	3.024	<b>66.879</b>
<b>65-67</b>	23.919	20.321	563	2.634	<b>47.437</b>
<b>68 e oltre</b>	3.636	753	14	31.136	<b>35.539</b>
<b><i>Totale</i></b>	<b>27.759</b>	<b>91.367</b>	<b>4.919</b>	<b>41.893</b>	<b>165.938</b>
<i>Età media alla dec.</i>	67,2	62,6	58,4	72,3	65,7
<b>Decorrenti ANNO 2022</b>					
<b>fino a 54</b>	0	221	478	1.543	<b>2.242</b>
<b>55-59</b>	0	6.434	906	1.006	<b>8.346</b>
<b>60-64</b>	199	41.156	615	1.970	<b>43.940</b>
<b>65-67</b>	18.879	13.735	245	1.832	<b>34.691</b>
<b>68 e oltre</b>	3.695	539	10	23.985	<b>28.229</b>
<b><i>Totale</i></b>	<b>22.773</b>	<b>62.085</b>	<b>2.254</b>	<b>30.336</b>	<b>117.448</b>
<i>Età media alla dec.</i>	67,2	62,4	58,1	74,3	66,3

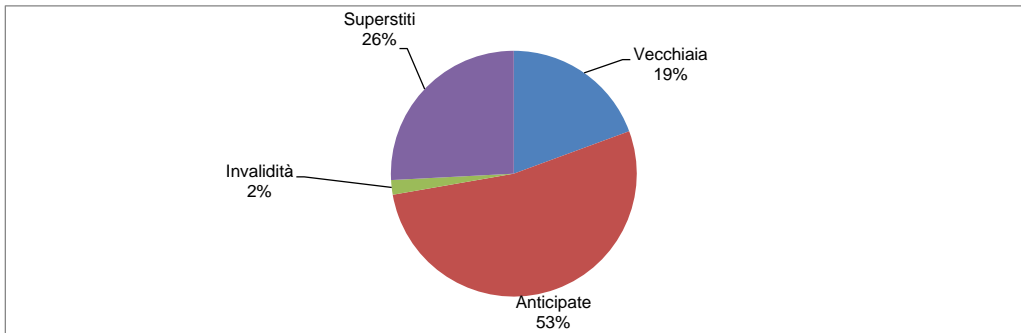
(\*) Età in anni compiuti alla decorrenza

**GESTIONE DIPENDENTI PUBBLICI**

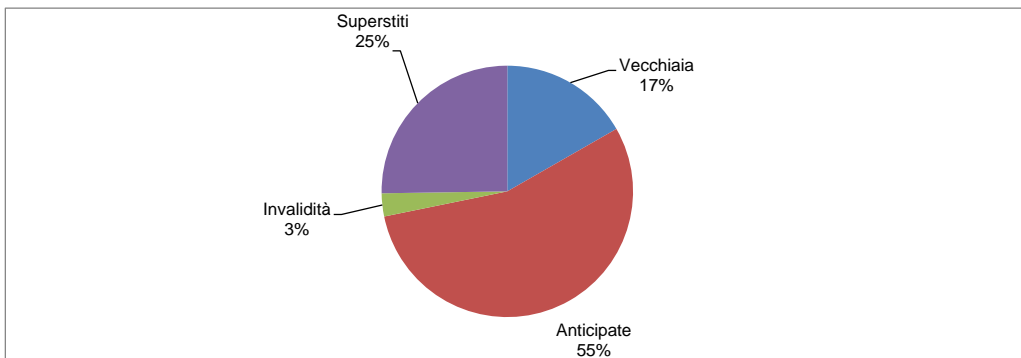
**Distribuzione percentuale delle pensioni liquidate per categoria**

**Rilevazione al 02/01/2023**

**Decorrenti ANNO 2022**



**Decorrenti ANNO 2021**



Numero di pensioni liquidate per categoria, anno di decorrenza e classe d'importo - MASCHI

Rilevazione al 02/01/2023

<i>Classi di importo mensile alla decorrenza in euro</i>	<i>Vecchiaia</i>	<i>Anticipate</i>	<i>Invalità</i>	<i>Superstiti</i>	<i>Totale</i>
<b>Decorrenti ANNO 2021</b>					
<b>Fino a 499,99</b>	32	4	26	2.679	<b>2.741</b>
<b>500,00-999,99</b>	344	47	159	5.413	<b>5.963</b>
<b>1.000,00-1.499,99</b>	1.649	1.772	520	1.551	<b>5.492</b>
<b>1.500,00-1.999,99</b>	3.221	10.139	792	217	<b>14.369</b>
<b>2.000,00-2.999,99</b>	3.684	18.094	1.088	83	<b>22.949</b>
<b>3.000,00 e più</b>	2.324	7.758	310	39	<b>10.431</b>
<b><i>Totale</i></b>	<b>11.254</b>	<b>37.814</b>	<b>2.895</b>	<b>9.982</b>	<b>61.945</b>
<b>Decorrenti ANNO 2022</b>					
<b>Fino a 499,99</b>	12	52	11	1.587	<b>1.662</b>
<b>500,00-999,99</b>	281	96	93	3.817	<b>4.287</b>
<b>1.000,00-1.499,99</b>	1.516	1.385	225	1.157	<b>4.283</b>
<b>1.500,00-1.999,99</b>	2.531	7.084	393	146	<b>10.154</b>
<b>2.000,00-2.999,99</b>	2.549	12.877	623	48	<b>16.097</b>
<b>3.000,00 e più</b>	1.805	6.309	120	21	<b>8.255</b>
<b><i>Totale</i></b>	<b>8.694</b>	<b>27.803</b>	<b>1.465</b>	<b>6.776</b>	<b>44.738</b>

Numero di pensioni liquidate per categoria, anno di decorrenza e classe d'importo - FEMMINE

Rilevazione al 02/01/2023

<i>Classi di importo mensile alla decorrenza in euro</i>	<i>Vecchiaia</i>	<i>Anticipate</i>	<i>Invalità</i>	<i>Superstiti</i>	<i>Totale</i>
<b>Decorrenti ANNO 2021</b>					
<b>Fino a 499,99</b>	61	8	58	1.564	<b>1.691</b>
<b>500,00-999,99</b>	1.244	888	296	13.456	<b>15.884</b>
<b>1.000,00-1.499,99</b>	4.134	6.753	717	9.865	<b>21.469</b>
<b>1.500,00-1.999,99</b>	5.207	16.843	694	3.882	<b>26.626</b>
<b>2.000,00-2.999,99</b>	4.910	26.231	186	1.734	<b>33.061</b>
<b>3.000,00 e più</b>	949	2.830	73	1.410	<b>5.262</b>
<b><i>Totale</i></b>	<b>16.505</b>	<b>53.553</b>	<b>2.024</b>	<b>31.911</b>	<b>103.993</b>
<b>Decorrenti ANNO 2022</b>					
<b>Fino a 499,99</b>	37	103	23	933	<b>1.096</b>
<b>500,00-999,99</b>	1.410	996	157	10.113	<b>12.676</b>
<b>1.000,00-1.499,99</b>	3.994	5.700	248	7.369	<b>17.311</b>
<b>1.500,00-1.999,99</b>	4.578	11.223	272	2.816	<b>18.889</b>
<b>2.000,00-2.999,99</b>	3.303	14.430	64	1.230	<b>19.027</b>
<b>3.000,00 e più</b>	757	1.830	25	1.099	<b>3.711</b>
<b><i>Totale</i></b>	<b>14.079</b>	<b>34.282</b>	<b>789</b>	<b>23.560</b>	<b>72.710</b>

## Numero di pensioni liquidate per categoria, anno di decorrenza e classe d'importo

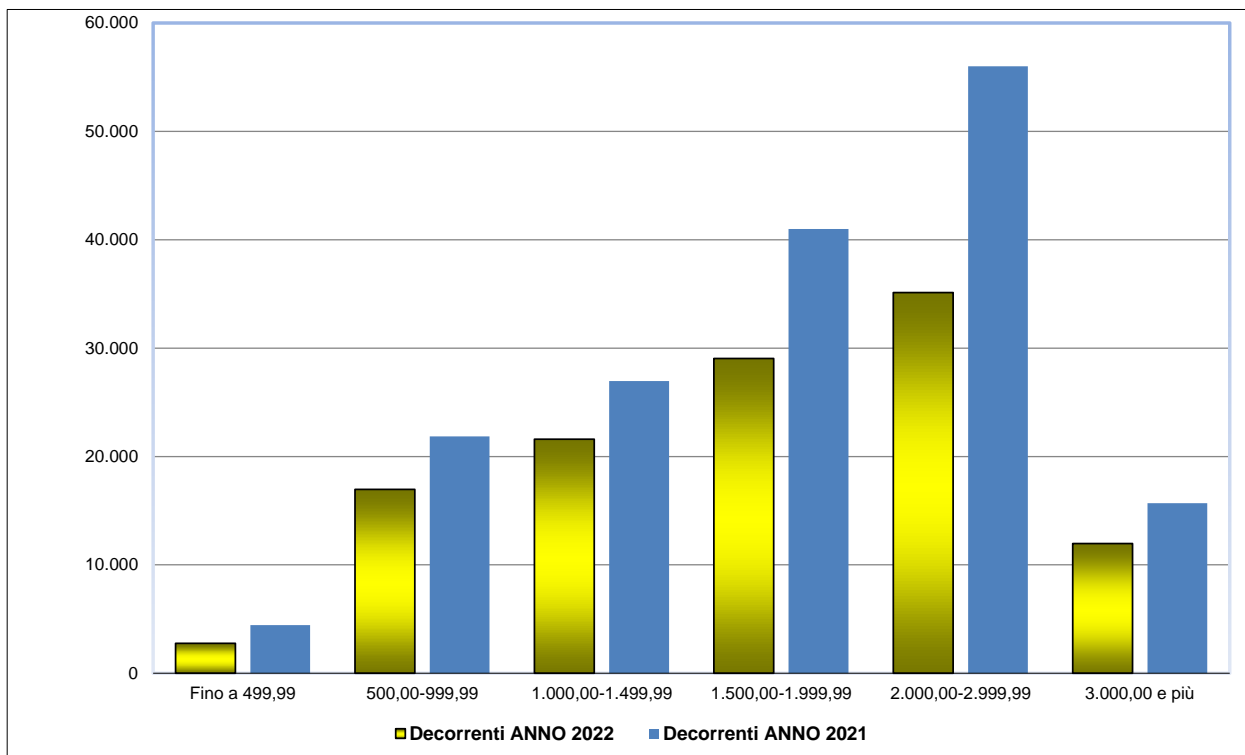
Rilevazione al 02/01/2023

<i>Classi di importo mensile alla decorrenza in euro</i>	<i>Vecchiaia</i>	<i>Anticipate</i>	<i>Invalità</i>	<i>Superstiti</i>	<i>Totale</i>
<b>Decorrenti ANNO 2021</b>					
<b>Fino a 499,99</b>	93	12	84	4.243	<b>4.432</b>
<b>500,00-999,99</b>	1.588	935	455	18.869	<b>21.847</b>
<b>1.000,00-1.499,99</b>	5.783	8.525	1.237	11.416	<b>26.961</b>
<b>1.500,00-1.999,99</b>	8.428	26.982	1.486	4.099	<b>40.995</b>
<b>2.000,00-2.999,99</b>	8.594	44.325	1.274	1.817	<b>56.010</b>
<b>3.000,00 e più</b>	3.273	10.588	383	1.449	<b>15.693</b>
<b><i>Totale</i></b>	<b>27.759</b>	<b>91.367</b>	<b>4.919</b>	<b>41.893</b>	<b>165.938</b>
<b>Decorrenti ANNO 2022</b>					
<b>Fino a 499,99</b>	49	155	34	2.520	<b>2.758</b>
<b>500,00-999,99</b>	1.691	1.092	250	13.930	<b>16.963</b>
<b>1.000,00-1.499,99</b>	5.510	7.085	473	8.526	<b>21.594</b>
<b>1.500,00-1.999,99</b>	7.109	18.307	665	2.962	<b>29.043</b>
<b>2.000,00-2.999,99</b>	5.852	27.307	687	1.278	<b>35.124</b>
<b>3.000,00 e più</b>	2.562	8.139	145	1.120	<b>11.966</b>
<b><i>Totale</i></b>	<b>22.773</b>	<b>62.085</b>	<b>2.254</b>	<b>30.336</b>	<b>117.448</b>

## GESTIONE DIPENDENTI PUBBLICI

Distribuzione delle pensioni liquidate per classe di importo mensile alla decorrenza in euro

Rilevazione al 02/01/2023





## Numero di pensioni liquidate per categoria, anno di decorrenza e regime di liquidazione

Rilevazione al 02/01/2023

<i>Regime (*)</i>	<i>Vecchiaia</i>	<i>Anticipate</i>	<i>Invalità</i>	<i>Superstiti</i>	<i>Totale</i>
<b>Decorrenti ANNO 2021</b>					
<b>Retributivo/Misto Contributivo</b>	27.528 231	87.465 3.902	4.679 240	41.066 827	<b>160.738 5.200</b>
<b>Totale</b>	<b>27.759</b>	<b>91.367</b>	<b>4.919</b>	<b>41.893</b>	<b>165.938</b>
<b>Decorrenti ANNO 2022</b>					
<b>Retributivo/Misto Contributivo</b>	22.616 157	57.847 4.238	2.133 121	29.969 367	<b>112.565 4.883</b>
<b>Totale</b>	<b>22.773</b>	<b>62.085</b>	<b>2.254</b>	<b>30.336</b>	<b>117.448</b>

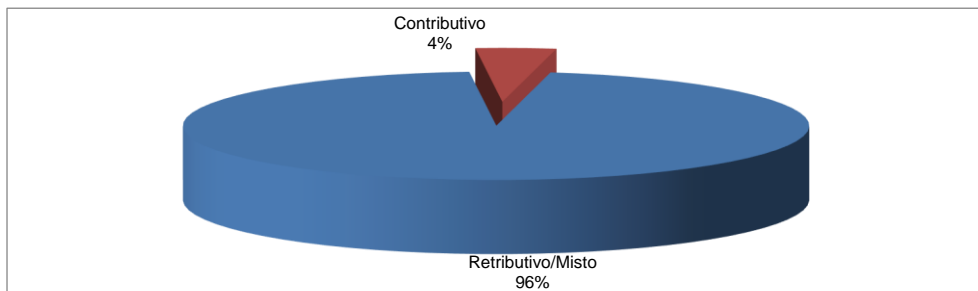
(\*) Il regime si riferisce al metodo di calcolo della pensione: nel sistema contributivo sono comprese quindi sia le pensioni liquidate in regime contributivo puro (cioè di coloro che hanno la prima contribuzione accreditata dopo il 31 dicembre 1995 - art. 1, c.6 della legge 335/1995), sia quelle relative a coloro che pur essendo nel regime misto hanno esercitato la facoltà di opzione per il sistema contributivo (art. 1, c. 23 della legge 335/1995), oltre a quelle delle lavoratrici che hanno esercitato la cosiddetta opzione-donna (art. 1, c. 9 della legge 243/2004).

## GESTIONE DIPENDENTI PUBBLICI

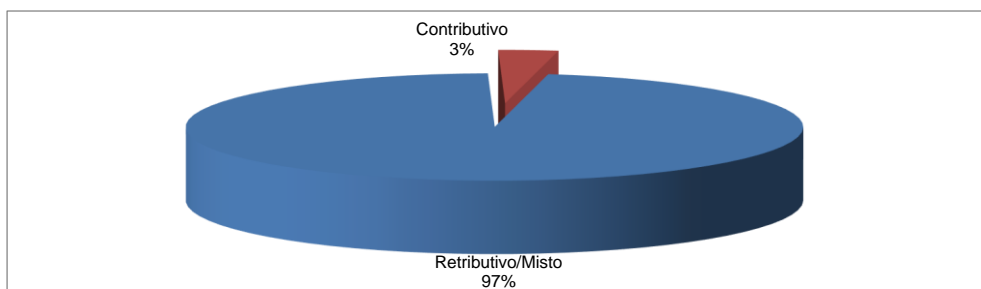
### Distribuzione percentuale delle pensioni liquidate per regime di liquidazione

Rilevazione al 02/01/2023

#### Decorrenti ANNO 2022



#### Decorrenti ANNO 2021



## **ASSEGNI SOCIALI**

### **NOTA BENE:**

L'assegno sociale è una prestazione economica, erogata a domanda, in favore dei cittadini che si trovano in condizioni economiche particolarmente disagiate con redditi non superiori alle soglie previste annualmente dalla legge: tale prestazione ha sostituito a decorrere dal 1° gennaio 1996 la pensione sociale. Il diritto alla prestazione è accertato in base al reddito personale per i cittadini non coniugati e in base al reddito cumulato con quello del coniuge, per i cittadini coniugati.

## Distribuzione dei trattamenti liquidati per trimestre di decorrenza e sesso

Rilevazione al 02/01/2023

(numeri in unità - importi medi mensili alla decorrenza in unità di euro)

Trimestre di decorrenza	Maschi		Femmine		Totale	
	Numero	Importo medio	Numero	Importo medio	Numero	Importo medio
<b><u>ANNO 2021</u></b>						
I° trimestre	8.339	449	11.751	404	20.090	423
II° trimestre	8.157	446	11.567	403	19.724	421
III° trimestre	7.095	446	9.870	402	16.965	420
IV° trimestre	8.368	453	12.000	403	20.368	423
<b>Totale</b>	<b>31.959</b>	<b>449</b>	<b>45.188</b>	<b>403</b>	<b>77.147</b>	<b>422</b>
<b><u>ANNO 2022</u></b>						
I° trimestre	9.033	456	12.368	413	21.401	431
II° trimestre	9.049	461	12.404	414	21.453	434
III° trimestre	7.654	462	10.911	412	18.565	433
IV° trimestre	8.159	464	11.265	410	19.424	433
<b>Totale</b>	<b>33.895</b>	<b>461</b>	<b>46.948</b>	<b>413</b>	<b>80.843</b>	<b>433</b>

## Appendice normativa

Nelle gestioni oggetto del monitoraggio, per la liquidazione dei trattamenti pensionistici di vecchiaia e anticipati decorrenti nel 2020 e 2021, le principali norme di riferimento sono rappresentate dalla Legge 214 del 22 dicembre 2011, che ha subito nel corso degli anni varie modifiche volte a salvaguardare particolari categorie di lavoratori dando loro la possibilità di accedere alla pensione secondo la disciplina previgente, il decreto legge 4/2019 che ha introdotto il nuovo canale di uscita denominato "quota 100", confermato per gli anni 2020 e 2021 dalla Legge 160/2019 (Legge di bilancio 2020) e trasformato per il 2022 dalla Legge 234/2021, nella cosiddetta "Quota 102", che prevede per il pensionamento anticipato 64 anni di età e 38 anni di anzianità contributiva, la legge 234/2021 (Legge di bilancio 2022) che ha prorogato la possibilità di uscita dal mondo del lavoro con "Opzione donna" a tutte le lavoratrici che abbiano maturato i requisiti entro il 31 dicembre 2021, già prorogata dalla precedente legge di bilancio; ulteriori canali di uscita più favorevoli sono stati via via introdotti anche per i lavoratori precoci e per gli addetti a mansioni "gravose" (Legge 232/2016) e a lavori usuranti ai sensi del D.lgs. 67/2011

I requisiti di età ed anzianità vigenti nel periodo 2019-2022 per la generalità dei lavoratori

REQUISITI ANAGRAFICI VIGENTI NEGLI ANNI 2019-2022 PER LE PENSIONI DI VECCHIAIA <i>(unitamente ad un requisito minimo di anzianità di 20 anni)</i>			REQUISITI CONTRIBUTIVI VIGENTI NEGLI ANNI 2019-2022 PER LE PENSIONI ANTICIPATE	
anno	età minima uomini	età minima donne	anzianità minima uomini	anzianità minima donne
2019-2022	67 anni		42 anni e 10 mesi	41 anni e 10 mesi <i>(con finestra di uscita trimestrale per chi compie l'anzianità richiesta a partire dal 2019)</i>

Come si evince dal prospetto, per il periodo 2019-2022 l'età legale per il pensionamento di vecchiaia è di 67 anni. Per le pensioni anticipate, il decreto legge 4/2019 ha disposto la disapplicazione di tale incremento, fino al 2026.

In particolare il decreto legge 4/2019 ha introdotto la facoltà di conseguire il diritto alla pensione anticipata al ricorrere delle seguenti condizioni:

- al perfezionamento, nel periodo compreso tra il 2019 ed il 2021, di un'età anagrafica non inferiore a 62 anni e di un'anzianità contributiva non inferiore a 38 anni ("Quota 100"), con finestra di uscita trimestrale per i lavoratori del settore privato (articolo 14);
- al perfezionamento, nel periodo compreso tra il 2019 ed il 2026, di un'anzianità contributiva non inferiore a 42 anni e 10 mesi per gli uomini e 41 anni e 10 mesi per le donne, con finestra di uscita trimestrale (articolo 15);
- al perfezionamento, entro il 31 dicembre 2018, di un'anzianità contributiva non inferiore a 35 anni ed un'età anagrafica non inferiore a 58 anni se lavoratrici dipendenti, ed a 59 anni se lavoratrici autonome, con il sistema di calcolo contributivo, con finestra di uscita di 12 mesi per le lavoratrici dipendenti, e di 18 mesi, per le lavoratrici autonome ("Opzione donna") (articolo 16);
- al perfezionamento, nel periodo compreso tra il 2019 ed il 2026, per i lavoratori precoci, di un'anzianità contributiva non inferiore a 41 anni, con finestra di uscita trimestrale (articolo 17).

Le leggi di bilancio degli anni successivi, come su scritto, hanno rivisitato la "Quota 100" trasformandola nella cosiddetta "Quota 102" e hanno prorogato la possibilità di pensionamento anticipato con "Opzione Donna".

Si precisa che il blocco dell'adeguamento per speranza di vita non si estende ai lavoratori privi di anzianità contributiva al 31.12.1995, pertanto nei confronti di tali soggetti è confermato lo scatto del requisito anagrafico dal 1° gennaio 2019 a 64 anni tondi con decorrenza della pensione senza applicazione delle finestre mobili, a condizione che l'assegno pensionistico risulti non inferiore a 2,8 volte il valore dell'assegno sociale, e che siano stati maturati 20 anni di contribuzione effettiva.

Per ciò che concerne l'assegno sociale il requisito di età nel triennio 2019-2022 è di 67 anni.

Si precisa infine che nel presente monitoraggio non sono presenti i trattamenti liquidati in regime di cumulo e di totalizzazione e non sono inoltre inseriti i trattamenti liquidati con importo nullo poiché sospesi.