

OSSERVATORIO NAZIONALE

Nota congiunturale mensile

NOVEMBRE 2022

**Monte retributivo, occupati e ore lavorate nel lavoro in
somministrazione (ex interinale) .**

Periodo di riferimento **SETTEMBRE2022**

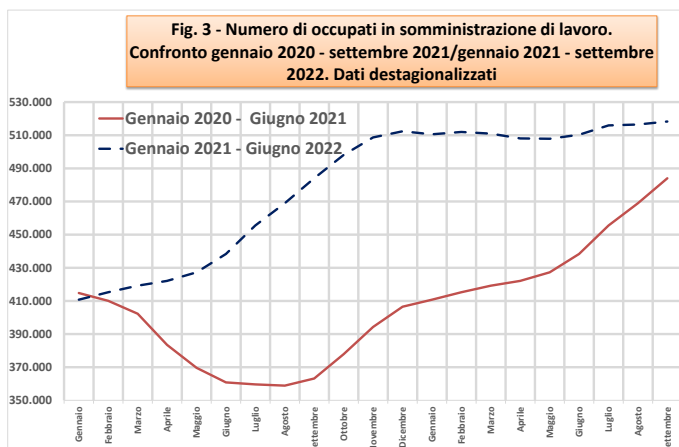
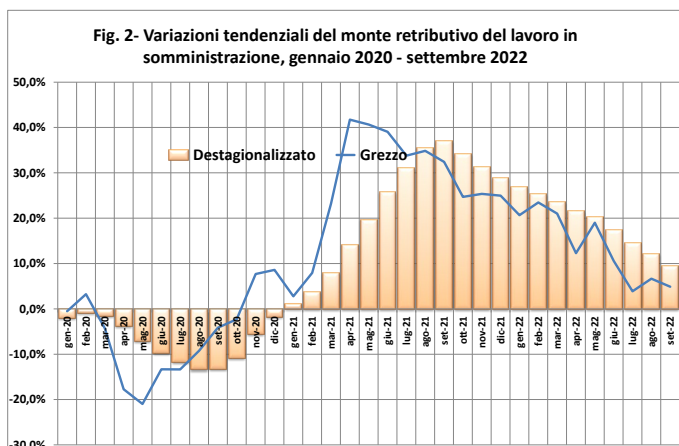
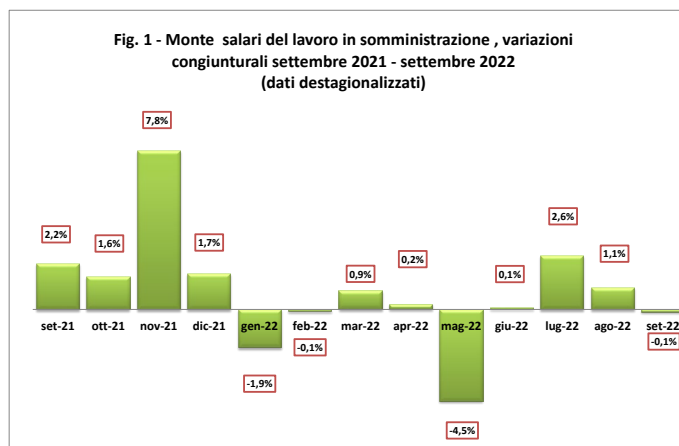
• **A settembre 2022 il monte retributivo dei lavoratori in somministrazione aumenta nella misura del 4,9%** rispetto allo stesso mese del 2021. Il risultato deriva da una lieve contrazione **del monte retributivo dei lavoratori a tempo determinato (-0,1%)** e da una crescita del **19,5% del monte retributivo riferito al tempo indeterminato**. La variazione congiunturale mostra un leggero calo pari al -0,1% (su dati destagionalizzati).

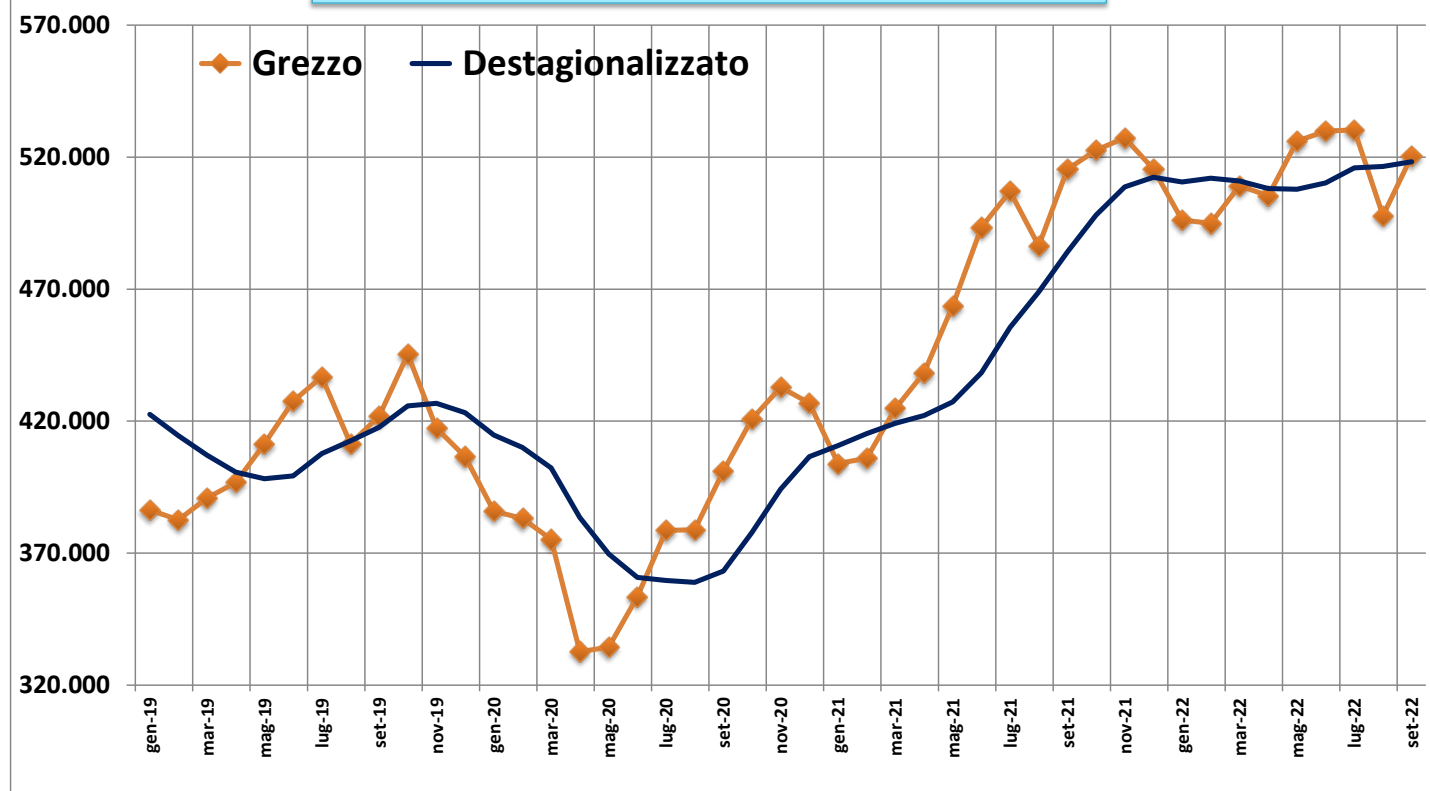
Il numero medio mensile di occupati mostra un incremento pari all'**1% su base annua con un aumento di circa 5 mila unità rispetto a settembre 2021**, (-3,1% per il tempo determinato e +17% per il tempo indeterminato).

• Il numero di **ore lavorate a settembre 2022** mostra un incremento pari al **+3,1%** su base annua (**-2% per il tempo determinato e +18,5% per il tempo indeterminato**). Le ore lavorate per lavoratore mostrano un incremento pari al **+2,1% su base annua**.

• **La crescita acquisita del monte retributivo, calcolata sui dati destagionalizzati, è pari, a settembre 2022, al +13,9% come ad agosto.**

Per crescita acquisita si intende la variazione che si avrebbe nell'anno in corso rispetto all'anno precedente nell'ipotesi di variazioni nulle nel corso del resto dell'anno.



**Figura 4 - Occupati in Somministrazione.
Gennaio 2019 - settembre 2022**

Tab. 1 - Monte retributivo, occupati e giornate retribuite nel lavoro in somministrazione: variazioni per i periodi indicati *)

	<u>set-22</u>	<u>set-22</u>	Gennaio - settembre 2022
	<u>ago-22</u>	<u>set-21</u>	Gennaio - settembre 2021
Monte retributivo	-0,1%	4,9%	12,9%
Occupati	0,4%	1,0%	11,4%
Ore lavorate	-0,7%	3,1%	11,1%
Ore lavorate per occupato	-1,1%	2,1%	-0,4%

*) Dati destagionalizzati con media mobile a 6 mesi per le variazioni mese su mese

Tab. 2 - Occupati in somministrazione, ore retribuite e retribuzioni lorde. Variazioni tendenziali (sullo stesso mese anno precedente) per tipo di rapporto di lavoro (tempo determinato e indeterminato)

	Occupati in somministrazione		Monte retributivo lordo		Ore lavorate	
	T. Determinato	T. Indeterminato	T. Determinato	T. Indeterminato	T. Determinato	T. Indeterminato
<u>set-21</u>	36,6%	4,3%	44,7%	6,1%	41,9%	3,8%
<u>ott-21</u>	30,2%	5,3%	34,1%	3,8%	29,4%	-0,1%
<u>nov-21</u>	26,6%	6,2%	35,3%	7,0%	30,1%	9,1%
<u>dic-21</u>	25,3%	6,7%	30,4%	12,2%	26,9%	8,7%
<u>gen-22</u>	28,7%	6,0%	28,7%	4,2%	22,8%	4,1%
<u>feb-22</u>	27,1%	6,9%	30,5%	8,4%	27,8%	7,8%
<u>mar-22</u>	23,5%	8,7%	25,2%	11,5%	22,0%	9,0%
<u>apr-22</u>	17,1%	9,4%	14,0%	8,1%	10,4%	4,6%
<u>mag-22</u>	14,2%	10,9%	18,8%	19,4%	15,1%	17,2%
<u>giu-22</u>	5,4%	14,9%	8,9%	14,7%	5,3%	13,9%
<u>lug-22</u>	2,0%	14,6%	1,2%	11,6%	0,6%	9,8%
<u>ago-22</u>	-1,1%	14,9%	3,1%	16,3%	5,1%	21,3%
<u>set-22</u>	-3,1%	17,0%	-0,1%	19,5%	-2,0%	18,5%

Tab. 3 - Rapporti fra occupazione in somministrazione e occupazione totale

	Settembre 2021	Settembre 2022	Diff. In punti %
Somministrati su occ. Totale	2,19%	2,24%	0,06%
Somministrati su occupazione dipendente	2,80%	2,87%	0,07%
Somministrati su occupazione a T.det.	16,53%	17,02%	0,49%

Fig. 5 Lavoratori in somministrazione gennaio 2020 - settembre 2022
T. indeterminato e T. determinato

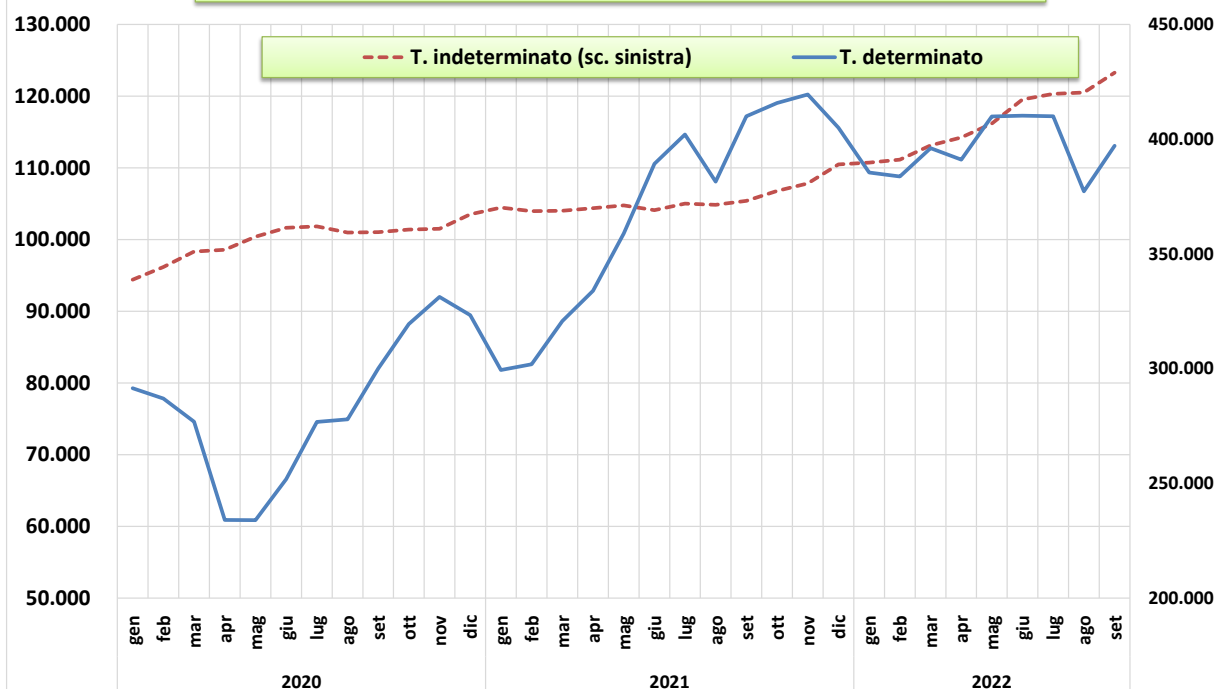


Fig. 6 - Occupazione complessiva a tempo determinato (scala sinistra) e indeterminato (migliaia). Gennaio 2020 - settembre 2022

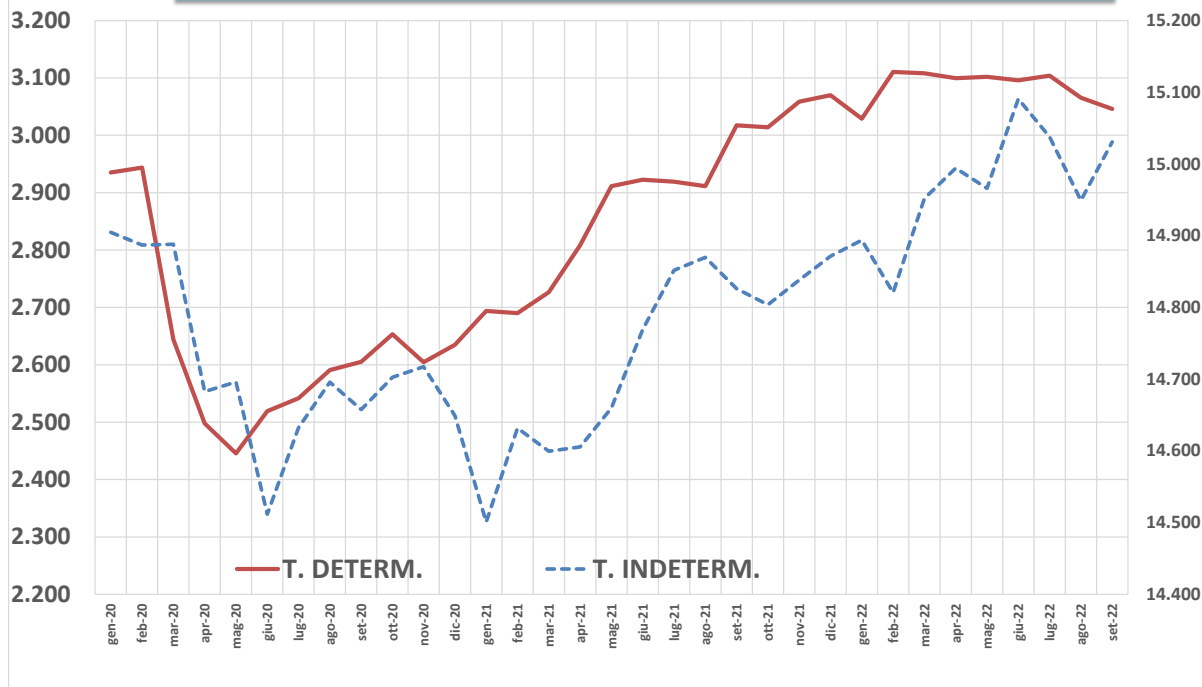


Fig. 7 - Variazioni tendenziali degli occupati in somministrazione a tempo determinato e indeterminato. Settembre 2021 - settembre 2022

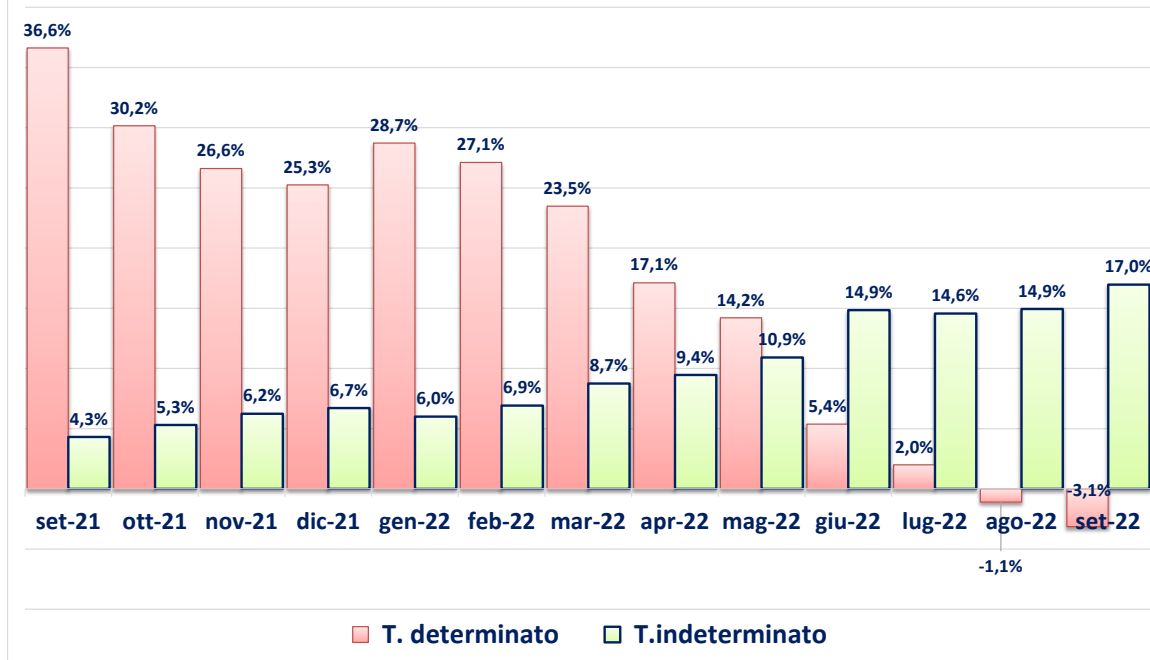
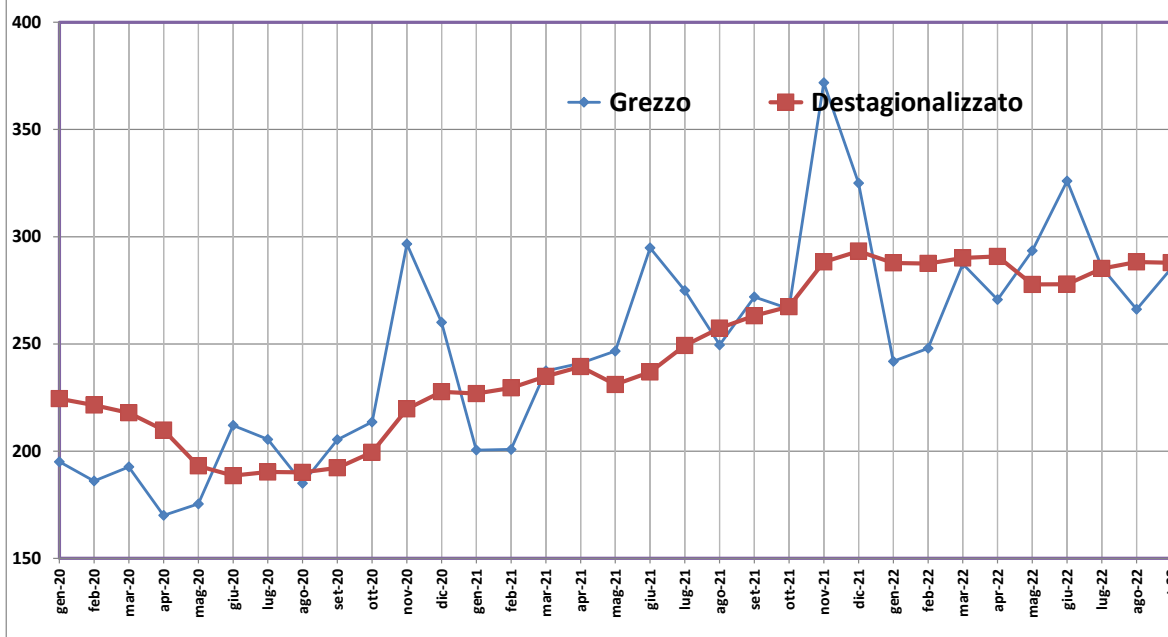


Figura 8 : Monte retributivo del lavoro in somministrazione, indici , 2010=100, gennaio 2020 - settembre 2022



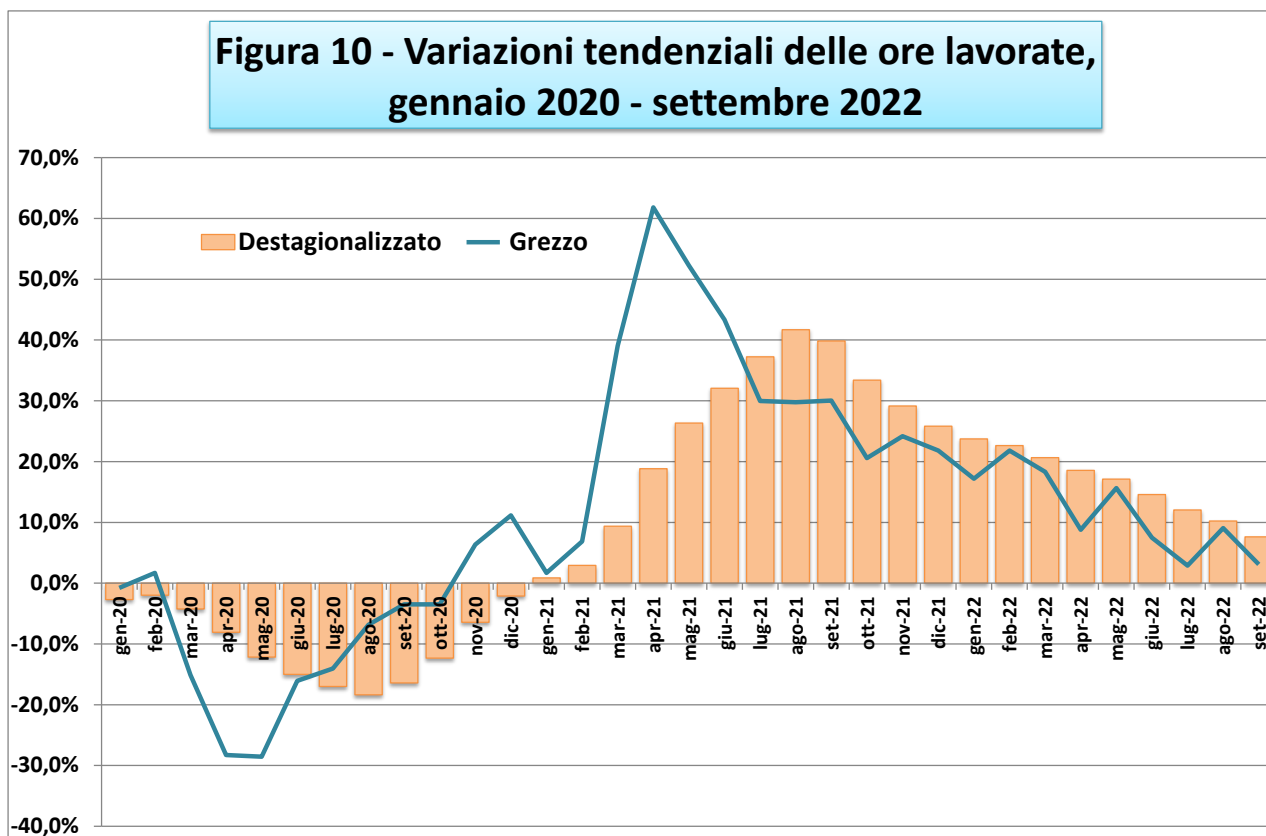
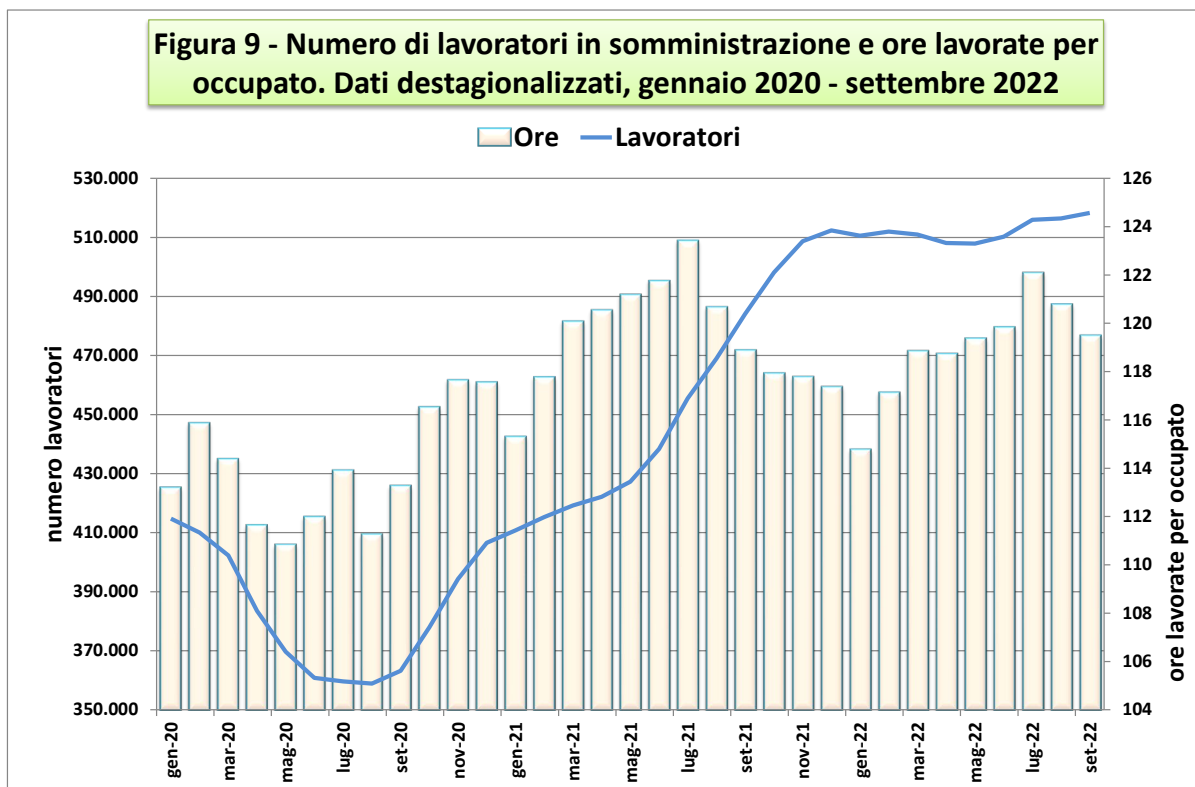


Fig. 11 - Variazioni tendenziali del numero degli occupati in somministrazione, gennaio 2020 - settembre 2022.

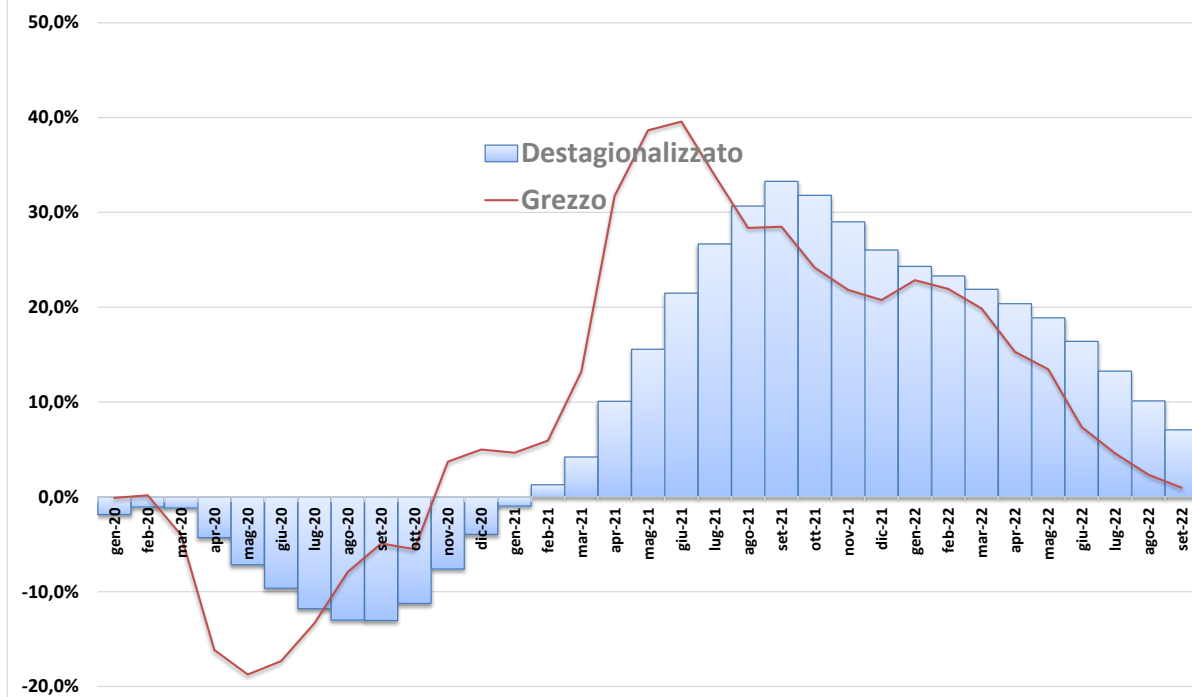


Fig. 12 Quota dell'occupazione in somministrazione sul totale dell'occupazione dipendente. Gennaio 2020 - settembre 2022 (dati destagionalizzati)

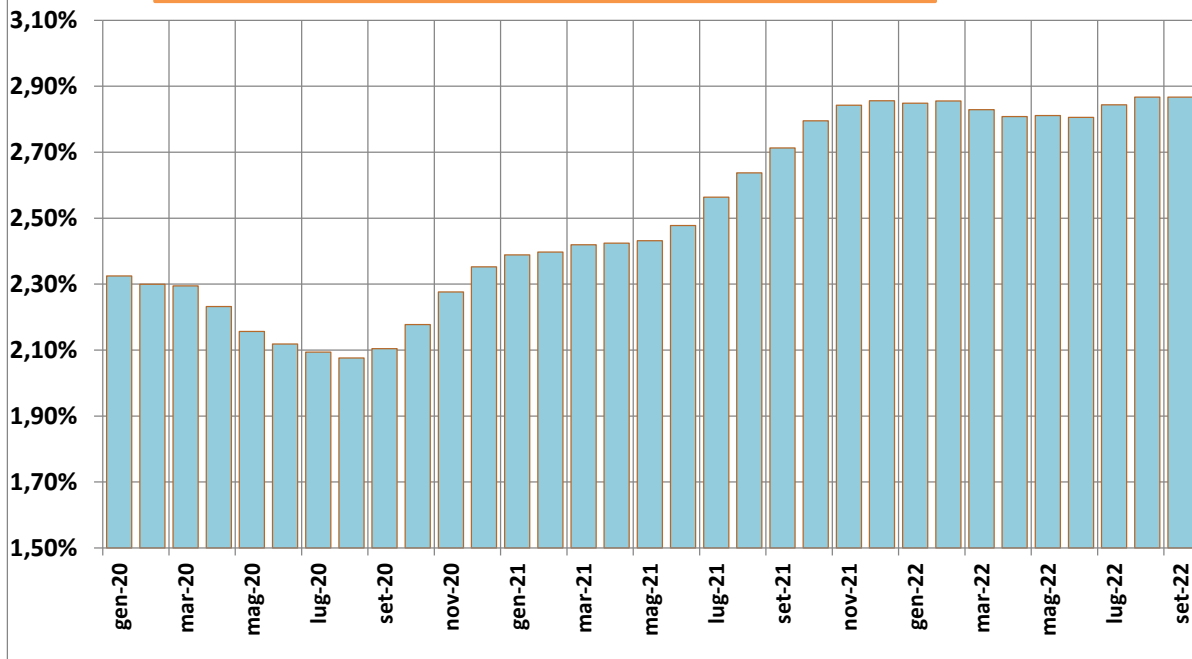


Fig. 13 - Quota dell'occupazione in somministrazione sull'occupazione a tempo determinato. Gennaio 2020 - settembre 2022 (dati destagionalizzati)

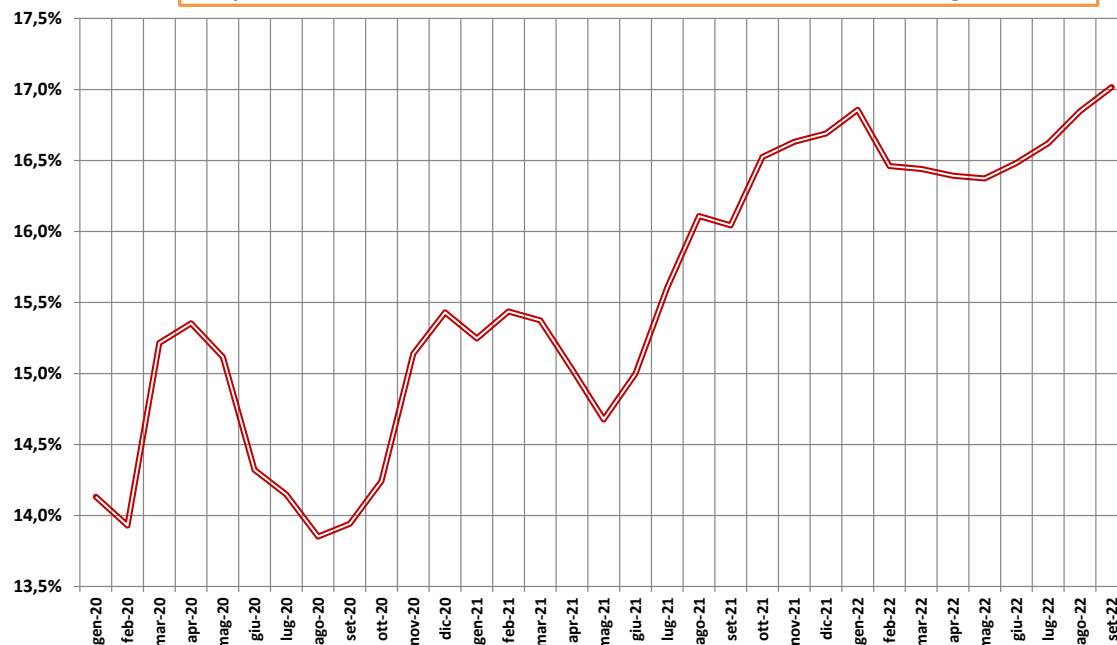
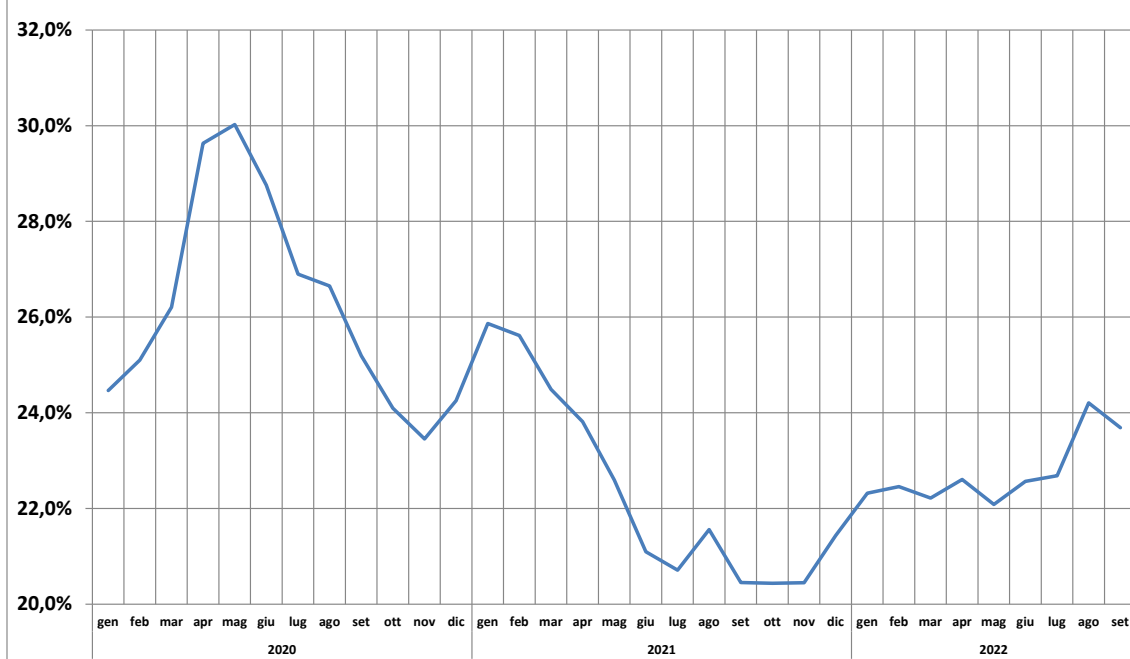


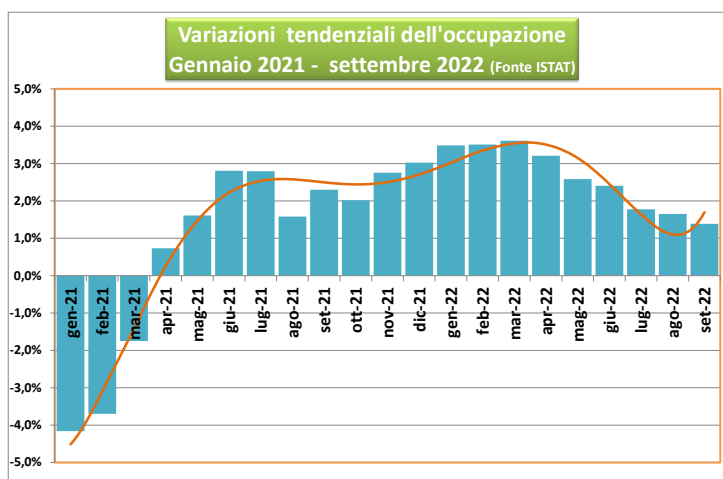
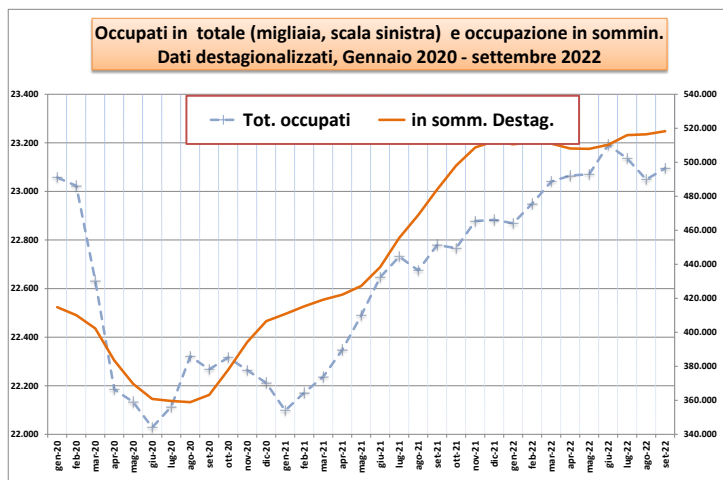
Fig. 14 - Lavoro in somministrazione, quota degli occupati a tempo indeterminato sul totale. Gennaio 2020 - settembre 2022.



Il mercato del lavoro a settembre 2022 (Fonte ISTAT)¹.

- Il numero di occupati a settembre 2022 supera quello di settembre 2021 dell'1,4% (+316mila unità). L'aumento coinvolge entrambi i sessi e tutte le classi d'età, ad eccezione dei 35-49enni per effetto della dinamica demografica negativa; il tasso di occupazione, che nel complesso è in aumento di 1,3 punti percentuali, sale anche in questa classe di età (+1,0 punti) perché la diminuzione del numero di occupati 35-49enni è meno marcata di quella della corrispondente popolazione complessiva.

- Rispetto a settembre 2021, diminuisce il numero di persone in cerca di lavoro (-11,8%, pari a -266mila unità) e il numero di inattivi tra i 15 e i 64 anni (-2,6%, pari a -344mila).



¹ Dal 1° gennaio 2021 è stata avviata la nuova rilevazione sulle Forze di lavoro che recepisce quanto stabilito dal Regolamento (UE) 2019/1700.

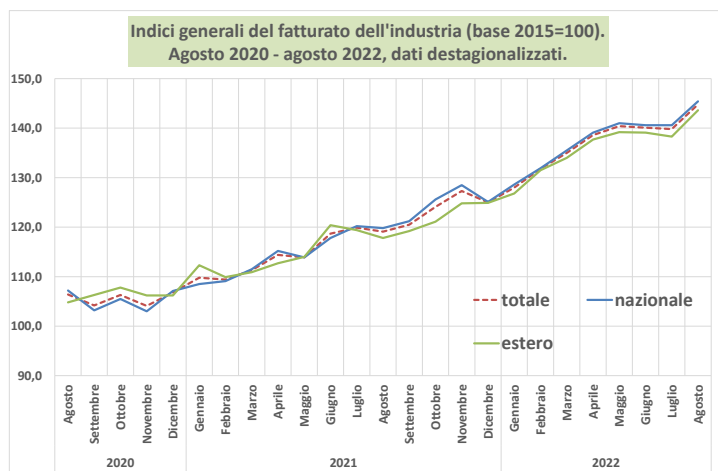
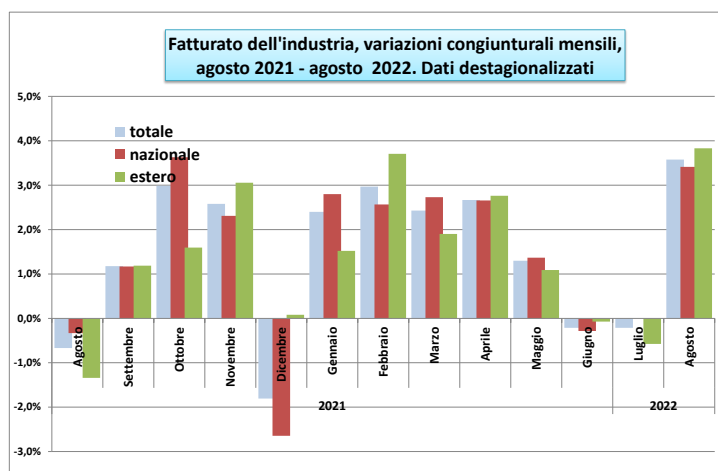
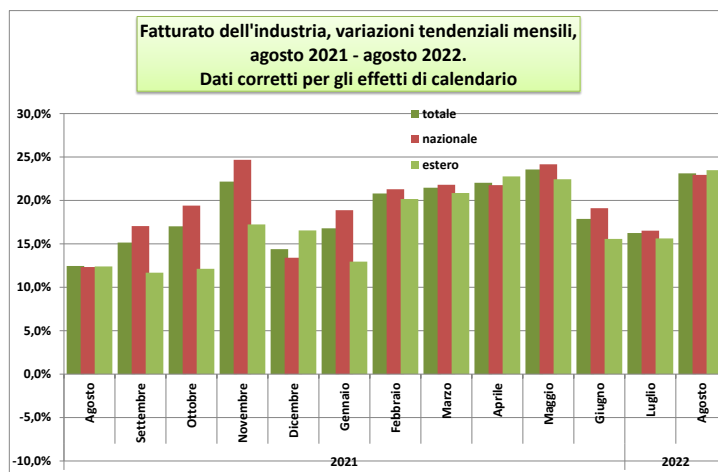
Nella precedente rilevazione era classificato come occupato anche il dipendente assente da oltre 3 mesi che manteneva una retribuzione pari almeno al 50% (ad esempio, i cassaintegrati). Similmente il lavoratore indipendente assente dal lavoro era considerato occupato solo nel caso di attività momentaneamente sospesa e non definitivamente conclusa. Nella nuova rilevazione il lavoratore assente dal lavoro da più di tre mesi viene considerato non occupato – a prescindere dalla retribuzione se dipendente o dalla conclusione dell'attività se indipendente – a meno che non si tratti di: assenza per maternità, malattia, part time verticale, formazione pagata dal datore di lavoro, congedo parentale se retribuito; lavoratore stagionale che nel periodo di chiusura dichiara di svolgere attività relative al mantenimento, al rinnovo o alla prosecuzione dell'attività lavorativa, ad esempio per la manutenzione degli impianti (sono esclusi gli obblighi legali o amministrativi e le attività relative al pagamento delle tasse).

Il fatturato industriale ad agosto 2022 (ISTAT)

- Ad agosto il fatturato totale, corretto per gli effetti di calendario, cresce in termini tendenziali del 23,1%, con incrementi del 22,9% sul mercato interno e del 23,5% su quello estero. I giorni lavorativi sono stati 22 come ad agosto 2021.

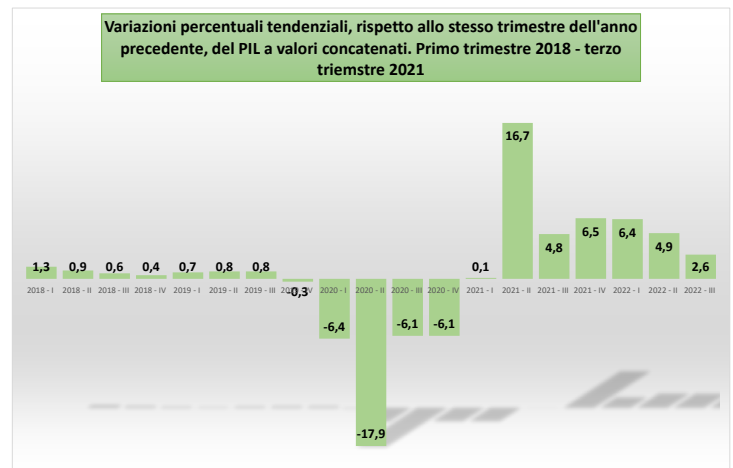
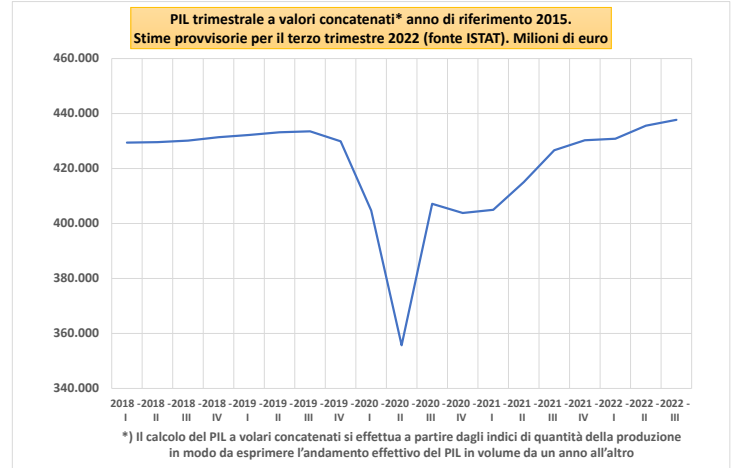
- Tutti i settori di attività economica mostrano una crescita tendenziale sostenuta.

- Corretto per gli effetti di calendario, il volume del fatturato per il comparto manifatturiero, cresce in termini tendenziali del 7,7%, con un incremento molto più contenuto di quello in valore (+23%).

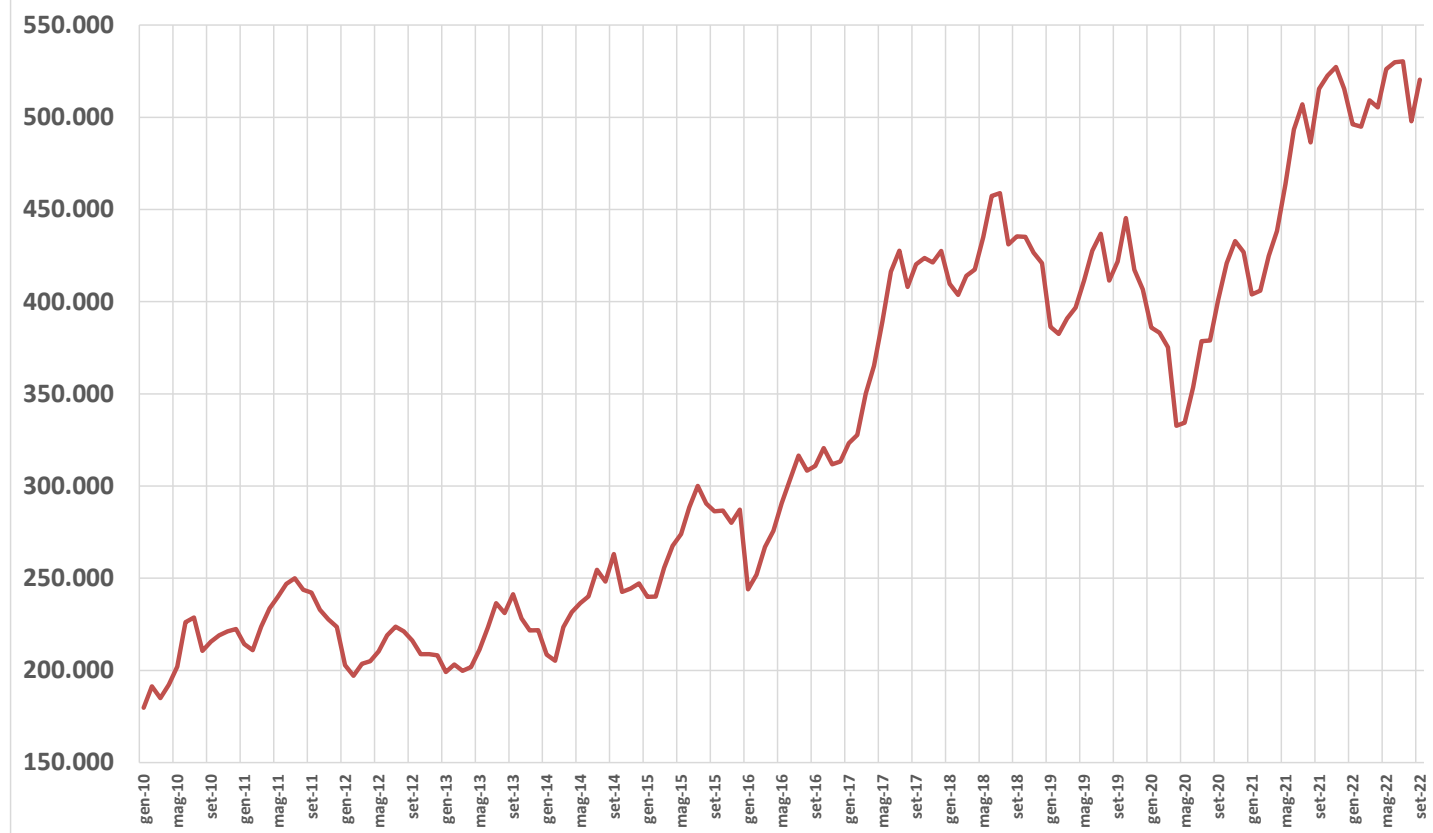


La stima provvisoria del PIL per il terzo trimestre del 2022

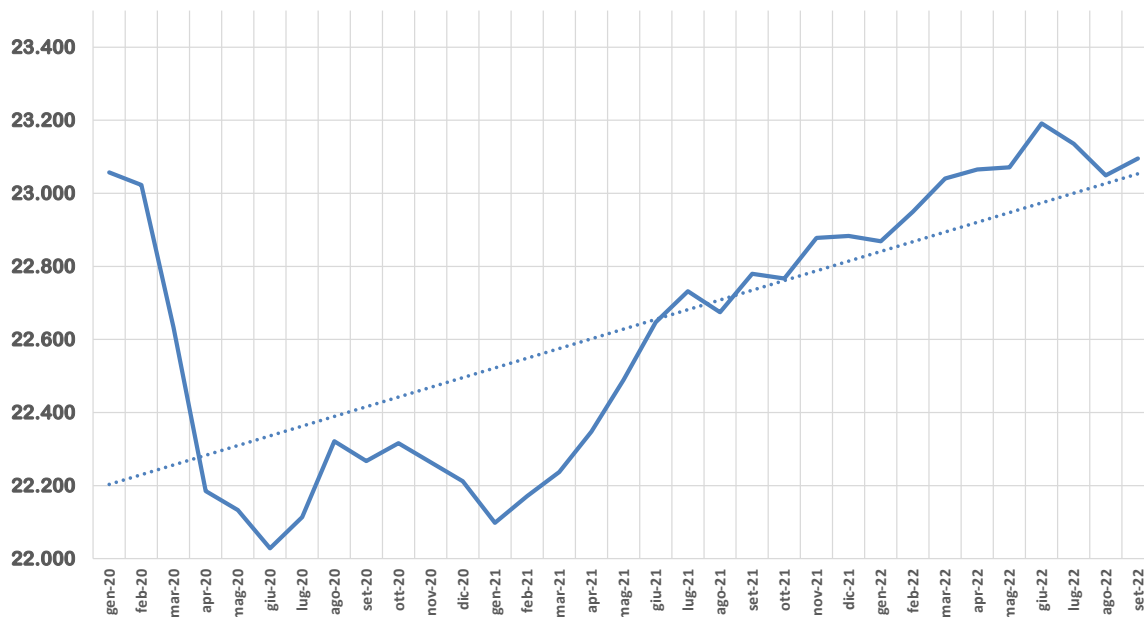
- Nel terzo trimestre del 2022 si stima che il prodotto interno lordo (Pil), espresso in valori concatenati con anno di riferimento 2015, corretto per gli effetti di calendario e destagionalizzato, sia aumentato dello 0,5% rispetto al trimestre precedente e del 2,6% in termini tendenziali.
- Nel terzo trimestre del 2022 prosegue, quindi, la fase espansiva del Pil ma si osserva, allo stesso tempo un rallentamento rispetto ai due precedenti trimestri dell'anno. La crescita acquisita per il 2022 è pari al 3,9%.



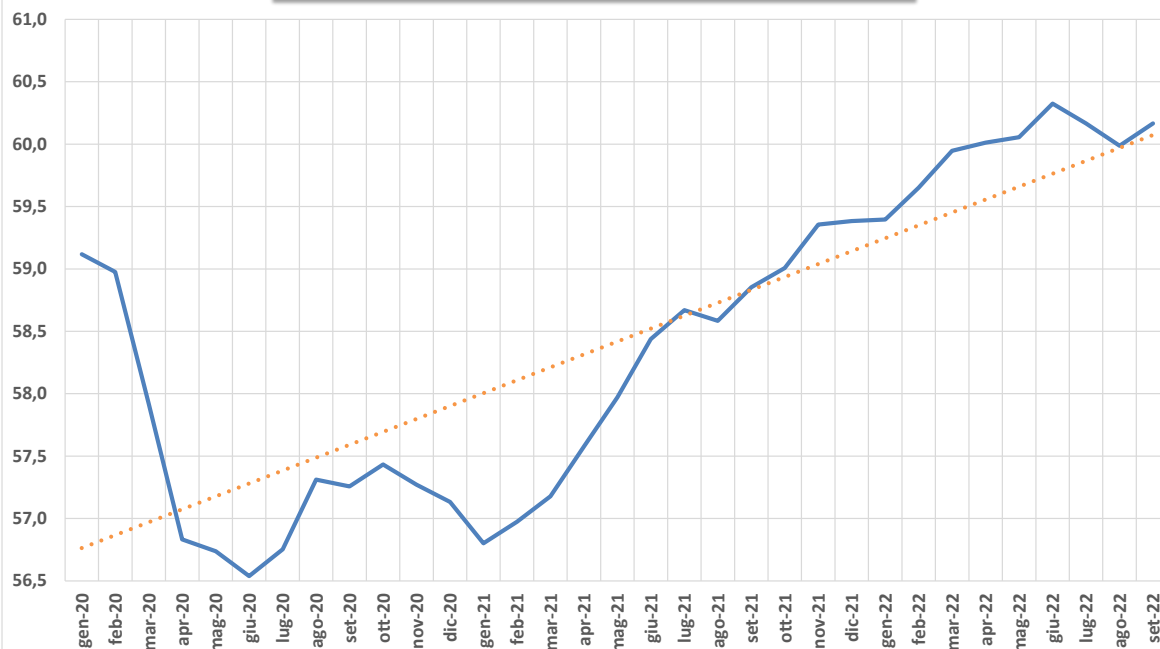
**Numero di occupati in somministrazione. Dati mensili non destagionalizzati
Gennaio 2010 - Settembre 2022**



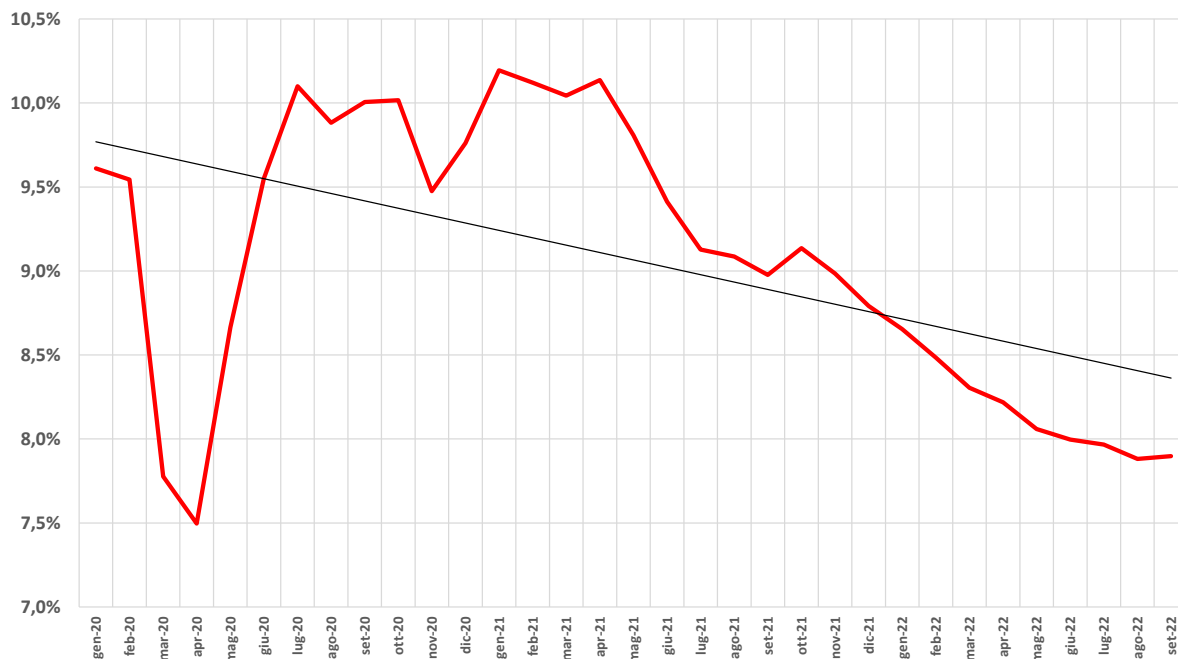
Numero di occupati 15 - 64 anni, gennaio 2020 - settembre 2022
(dati in migliaia. Fonte ISTAT, Rilevazione sulle Forze di lavoro)



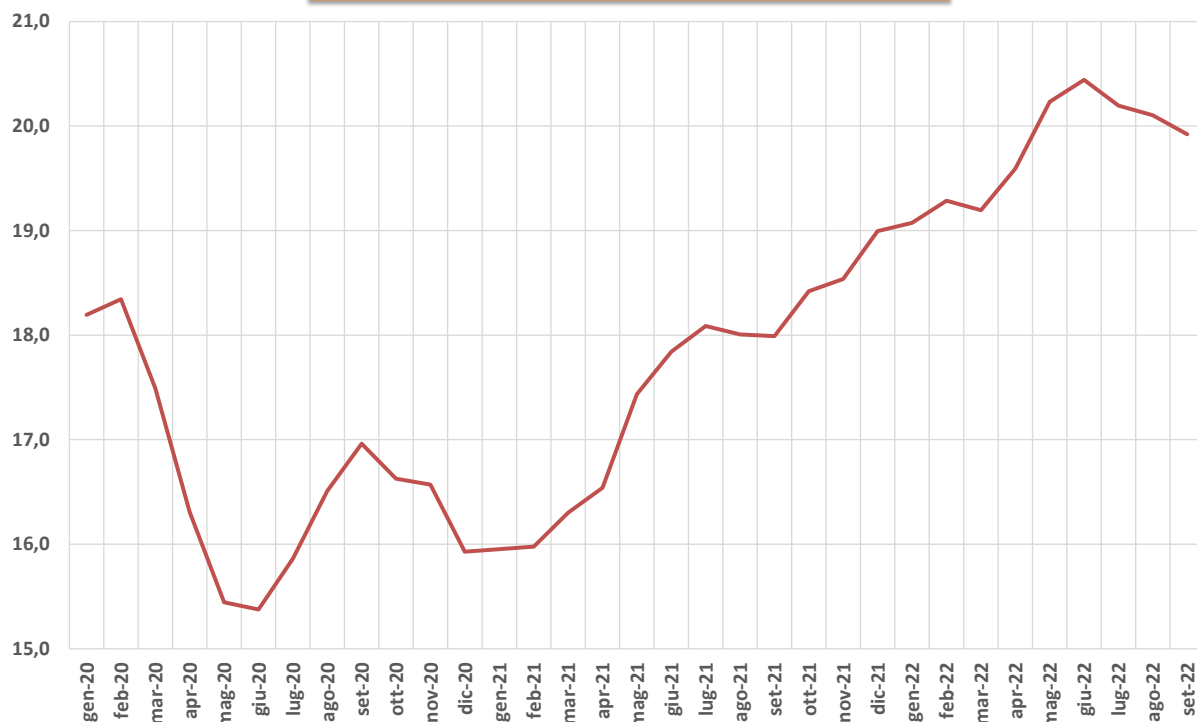
Tasso di occupazione 15 - 64 anni.
Gennaio 2020 - settembre 2022, (ISTAT)



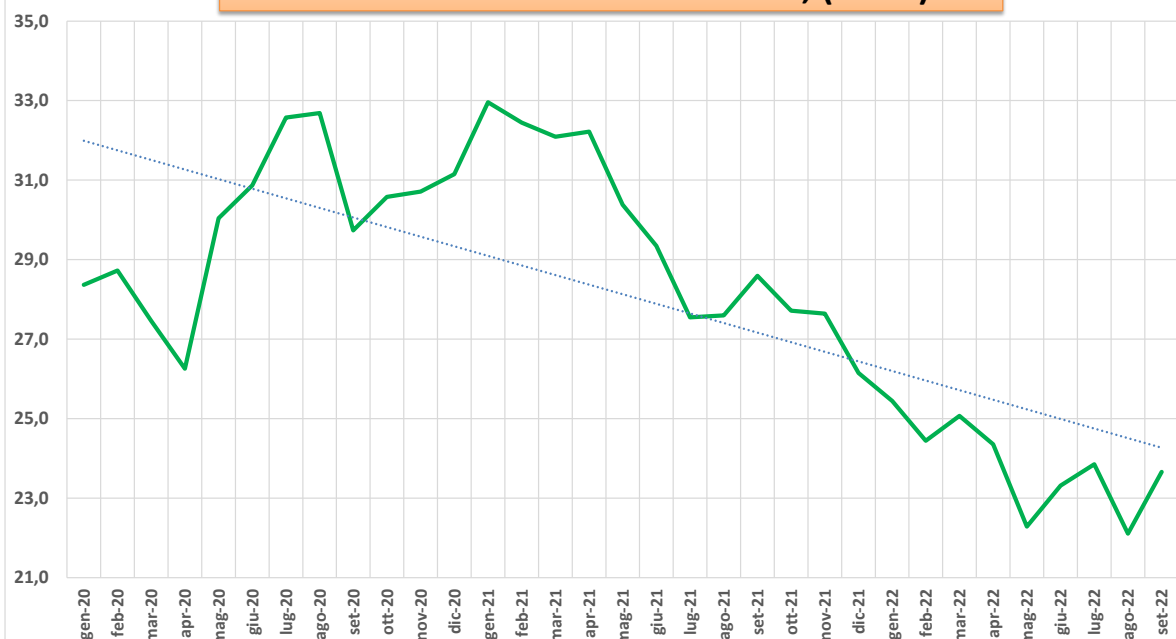
Tasso di disoccupazione, gennaio 2020 - settembre 2022



**Tasso di occupazione giovanile 15 - 24 anni.
Gennaio 2019 - settembre 2022**



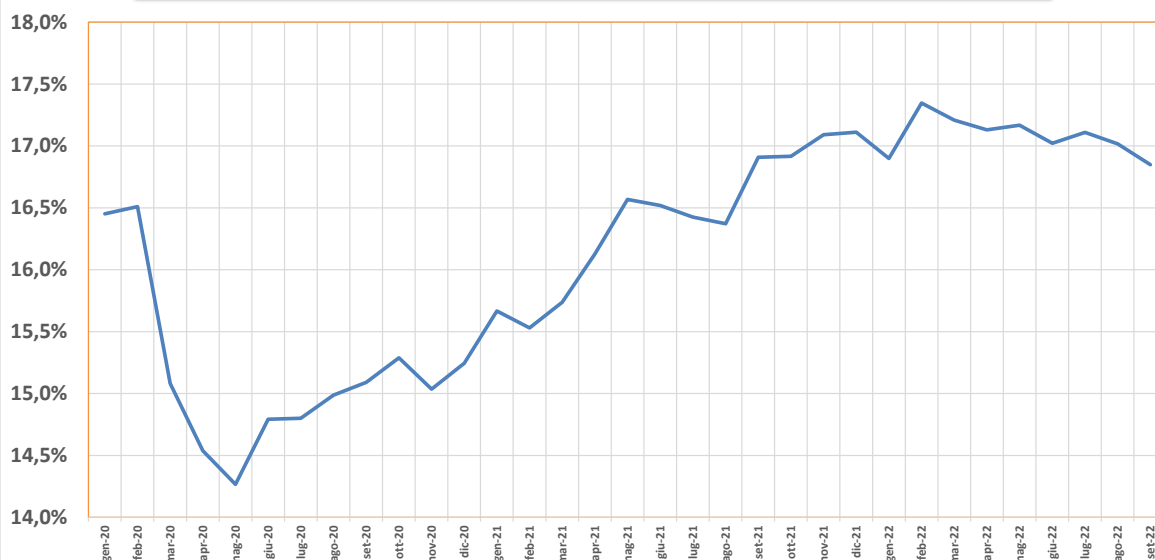
**Tasso di disoccupazione giovanile (15 - 24 anni).
Gennaio 2020 - settembre 2022, (ISTAT)**



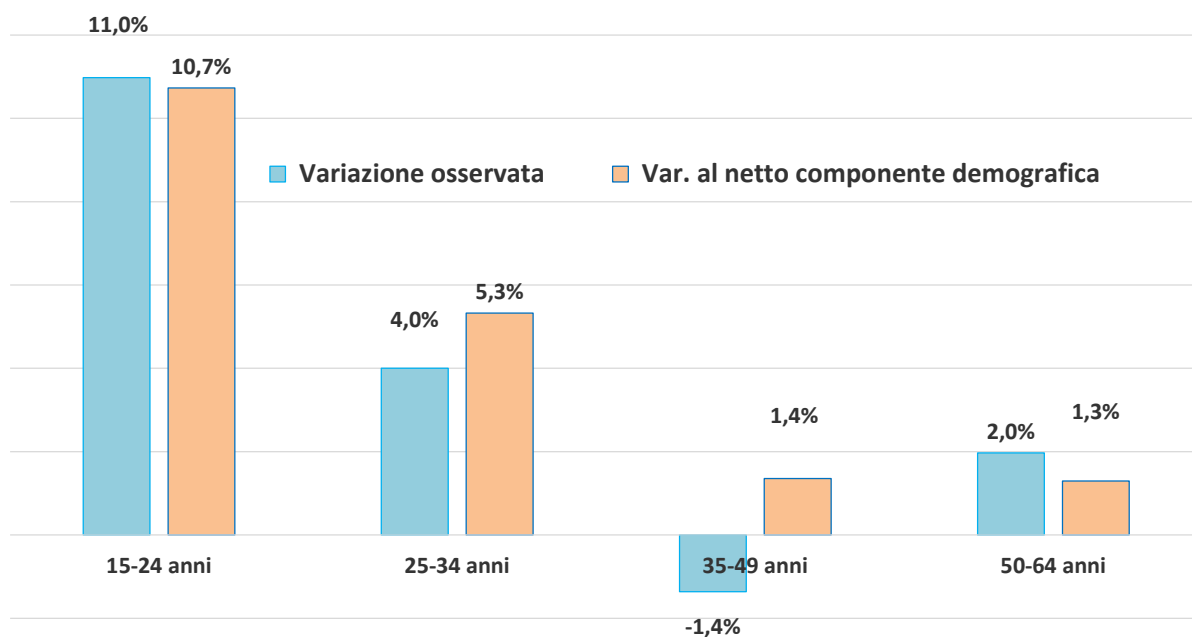
**Tasso di inattività giovanile 15-24 anni.
Gennaio 2019 - settembre 2022**



Lavoratori a termine sul totale dei lavoratori dipendenti. Gennaio 2020 - settembre 2022. Fonte: elaborazioni su dati ISTAT, Indagine Forze di Lavoro.



Variazioni dell' occupazione per classi di età al lordo e al netto della componente demografica. Settembre 2021 - Settembre 2022



Lavoratori in somministrazione, giornate retribuite e indici del monte retributivo (2010 = 100). Dati mensili					
		Numero Lavoratori	di cui a tempo indeterminato	Ore lavorate	Monte retributivo. Indici, media 2010 = 100
2020	gen	385.942	94.426	45.227.773	195,1
	feb	383.191	96.187	44.618.418	186,1
	mar	375.222	98.332	40.527.126	192,7
	apr	332.704	98.580	33.353.011	170,1
	mag	334.410	100.406	37.263.600	175,4
	giu	353.516	101.656	41.500.955	212,0
	lug	378.626	101.838	48.546.271	205,5
	ago	378.905	100.981	38.456.196	185,1
	set	401.145	101.046	47.773.590	205,3
	ott	420.894	101.414	50.703.261	213,6
	nov	432.821	101.505	51.377.341	296,6
	dic	426.884	103.541	49.907.120	260,1
2021	gen	403.936	104.478	45.991.903	200,5
	feb	405.909	103.967	47.688.186	200,8
	mar	424.809	104.035	56.354.863	237,4
	apr	438.309	104.383	53.968.700	241,0
	mag	463.691	104.764	56.739.645	246,7
	giu	493.427	104.101	59.481.536	294,8
	lug	507.064	105.021	63.091.333	274,9
	ago	486.395	104.855	49.896.147	249,5
	set	515.412	105.405	62.119.343	271,9
	ott	522.615	106.797	61.129.744	266,4
	nov	527.329	107.839	63.800.742	371,8
	dic	515.491	110.494	60.799.346	325,0
2022	gen	496.205	110.743	53.897.501	241,9
	feb	494.932	111.148	58.091.050	248,0
	mar	509.216	113.136	66.680.146	287,3
	apr	505.341	114.247	58.710.509	270,6
	mag	526.100	116.194	65.609.378	293,5
	giu	529.800	119.563	63.925.592	326,0
	lug	530.369	120.319	64.924.749	285,6
	ago	497.846	120.512	54.413.091	266,2
	set	520.400	123.283	64.049.034	285,2