

Tipologie di personale	2001	2002	2003	2004	2005	2006	2007	2008	2009	2010	2011	2012	2013	2014	2015	2016	2017	2018	2019	2020
Corpi di polizia	336.618	337.445	337.881	343.195	339.020	336.266	333.492	330.816	328.786	324.071	324.086	320.404	316.717	313.987	312.132	308.765	305.928	305.934	306.558	303.036
Forze armate	219.727	219.171	225.031	199.122	201.638	200.947	191.825	191.940	196.802	194.608	193.328	187.324	185.325	187.388	181.523	178.639	176.860	176.655	178.572	175.665
Corpi di polizia e forze armate	556.345	556.616	562.912	542.317	540.658	537.213	525.317	522.756	525.588	518.679	517.414	507.728	502.042	501.375	493.655	487.404	482.788	482.589	485.130	478.701
Vigili del Fuoco ¹²	-	-	-	-	-	34.612	35.124	35.587	35.351	35.191	36.214	34.508	35.038	35.198	34.475	34.883	35.114	34.800	35.567	35.362
Magistratura	9.961	10.514	10.434	10.768	10.627	10.428	10.279	10.410	10.486	10.195	10.136	10.308	10.425	10.588	10.270	10.299	10.423	10.639	10.850	11.011
Carriera diplomatica ¹⁹	2.589	2.574	2.571	1.014	996	983	970	935	919	909	919	923	910	933	917	958	977	996	1.018	1.000
Carriera prefettizia ¹⁹	-	-	-	1.518	1.551	1.561	1.510	1.478	1.415	1.403	1.356	1.315	1.277	1.232	1.197	1.213	1.197	1.123	1.144	1.045
Carriera penitenziaria ²⁰	-	-	-	-	-	506	494	473	456	432	397	370	356	349	335	321	287	277	268	257
Professori e ricercatori universitari ²¹	53.975	56.372	55.206	55.872	58.775	60.197	59.921	60.952	58.832	55.541	54.198	52.710	51.245	49.566	47.966	46.474	45.122	44.095	44.080	43.574
Altri diritto pubblico	66.525	69.460	68.211	69.172	71.949	108.287	108.298	109.835	107.459	103.671	103.220	100.134	99.251	97.866	95.160	94.148	93.120	91.930	92.927	92.249
Personale in regime di diritto pubblico	622.870	626.076	631.123	611.489	612.607	645.500	633.615	632.591	633.047	622.350	620.634	607.862	601.293	599.241	588.815	581.552	575.908	574.519	578.057	570.950
Totale generale occupati P.A.⁷	3.671.960	3.672.185	3.620.575	3.600.272	3.610.006	3.627.261	3.583.623	3.578.969	3.502.624	3.437.171	3.395.264	3.343.206	3.335.823	3.366.470	3.363.763	3.357.229	3.366.321	3.342.660	3.355.591	3.353.197

Fonte: elaborazioni Aran su dati RGS - IGOP. Dati aggiornati al 24/08/2022

NOTE:

¹ Personale con rapporto di lavoro a tempo indeterminato che lavora nelle Pubbliche Amministrazioni comprensivo dei dirigenti a tempo determinato che ricoprono posizioni dirigenziali non riconducibili ad esigenze temporanee dell'amministrazione.

² Nell'Altro personale sono considerati i docenti Scuola ed AFAM a tempo determinato con contratto annuale e con contratto fino al termine dell'attività didattica ed alcune particolari categorie di personale non pienamente riconducibili alla definizione standard di "lavoro pubblico", come i direttori generali, i contrattisti, gli allievi e i militari di truppa e in ferma prefissata delle Forze armate e dei Corpi di polizia.

³ Personale assunto con rapporto di lavoro a tempo determinato pieno o part-time. Sono esclusi i docenti a tempo determinato dei comparti Scuola ed Afam con contratto annuale e con contratto fino al termine dell'attività didattica, poiché inclusi in "Altro personale", nonché i dirigenti a tempo determinato, poiché inclusi in "Personale stabile".

⁴ Personale assunto con contratto di formazione e lavoro della durata massima di 24 mesi sulla base della specifica disciplina di comparto e delle disposizioni legislative in materia.

⁵ Personale utilizzato dalle amministrazioni pubbliche sulla base di contratti di somministrazione a tempo determinato stipulati ai sensi della normativa vigente in materia.

⁶ I lavoratori computati all'interno di questa categoria sono utilizzati ai sensi del D.Lgs. 468/1997. Rientrano in questa fattispecie i lavoratori socialmente utili (indirizzati alla qualificazione professionale in settori innovativi e alla realizzazione di progetti con carattere

⁷ Occorre tener presente che l'unità di misura utilizzata per misurare il Personale stabile e l'Altro personale è espressa in "unità al 31/12" mentre quella utilizzata per misurare i rapporti di lavoro flessibile è espressa in "unità annue", che si ottengono sommando (distintamente per categoria) i mesi lavorati dal personale che presta attività lavorativa a termine e dividendo il totale di ciascuna categoria per 12 mesi dell'anno.

⁸ Nel 2011 dagli enti ex art. 70 è uscita l'Enea per entrare nel comparto della Ricerca.

⁹ I Ministeri fino al 2003 comprendevano le Agenzie Fiscali e la Presidenza del Consiglio.

¹⁰ Nel 2011 i Monopoli di Stato e quindi il comparto delle Agenzie fiscali ha assorbito i dipendenti provenienti dalle strutture territoriali del Ministero dell'Economia e delle Finanze e quindi dal comparto dei Ministeri.

¹¹ Nel 2019 sono stati censiti per la prima volta gli Ordini professionali.

¹² Le Aziende Autonome nel 2003 perdono l'Agea che transita nel comparto Enti pubblici non economici, nel 2006 i Vigili del fuoco che formano un comparto non contrattualizzato in sede Aran e nel 2008 i Monopoli di Stato che entrano nel comparto Agenzie Fiscali.

¹³ Dal 2016 l'Agid è stata incorporata nel comparto Ministeri.

¹⁴ Il Servizio Sanitario Nazionale fino al 2015 includeva la Dirigenza PTA.

¹⁵ Per le Regioni a Statuto Speciale e le Province Autonome i dati fino al 2005 sono incompleti. Il personale della regione Siciliana e di alcune ex Ipab e consorzi della provincia autonoma di Trento sono state rilevate per la prima volta nell'anno 2011.

¹⁶ Comprende enti pubblici economici ed aziende che producono servizi di pubblica utilità. Dal 2011 fra gli enti ex art. 60 viene rilevato anche l'Ente foreste Sardegna.

¹⁷ Nel 2012 sono state censite per la prima volta l'Autorità per le garanzie nelle comunicazioni e l'Autorità per l'energia elettrica e il gas.

¹⁸ Nel 2014 sono stati censiti per la prima volta gli enti appartenenti alla lista S13 compilata dall'Istat (federazioni sportive, autorità portuali, casse previdenziali, fondazioni lirico sinfoniche, consorzi universitari e alcune società per azioni).

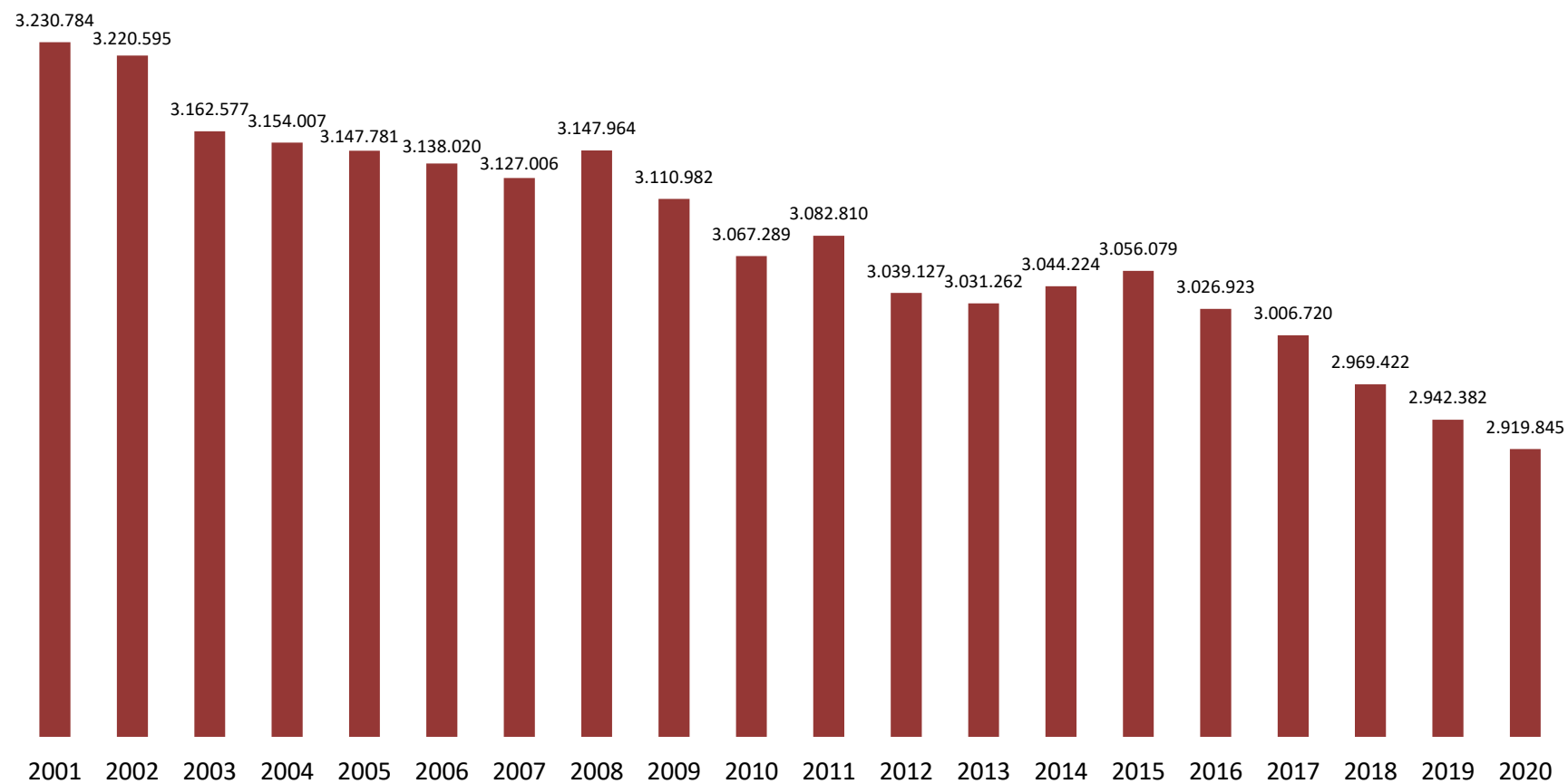
¹⁹ La Carriera diplomatica fino al 2003 comprende anche quella Prefettizia.

²⁰ La Carriera penitenziaria è stata istituita nell'anno 2006, in applicazione del d. lgs. 15 febbraio 2006, n. 63.

²¹ Professori e ricercatori universitari tempo pieno e definito.

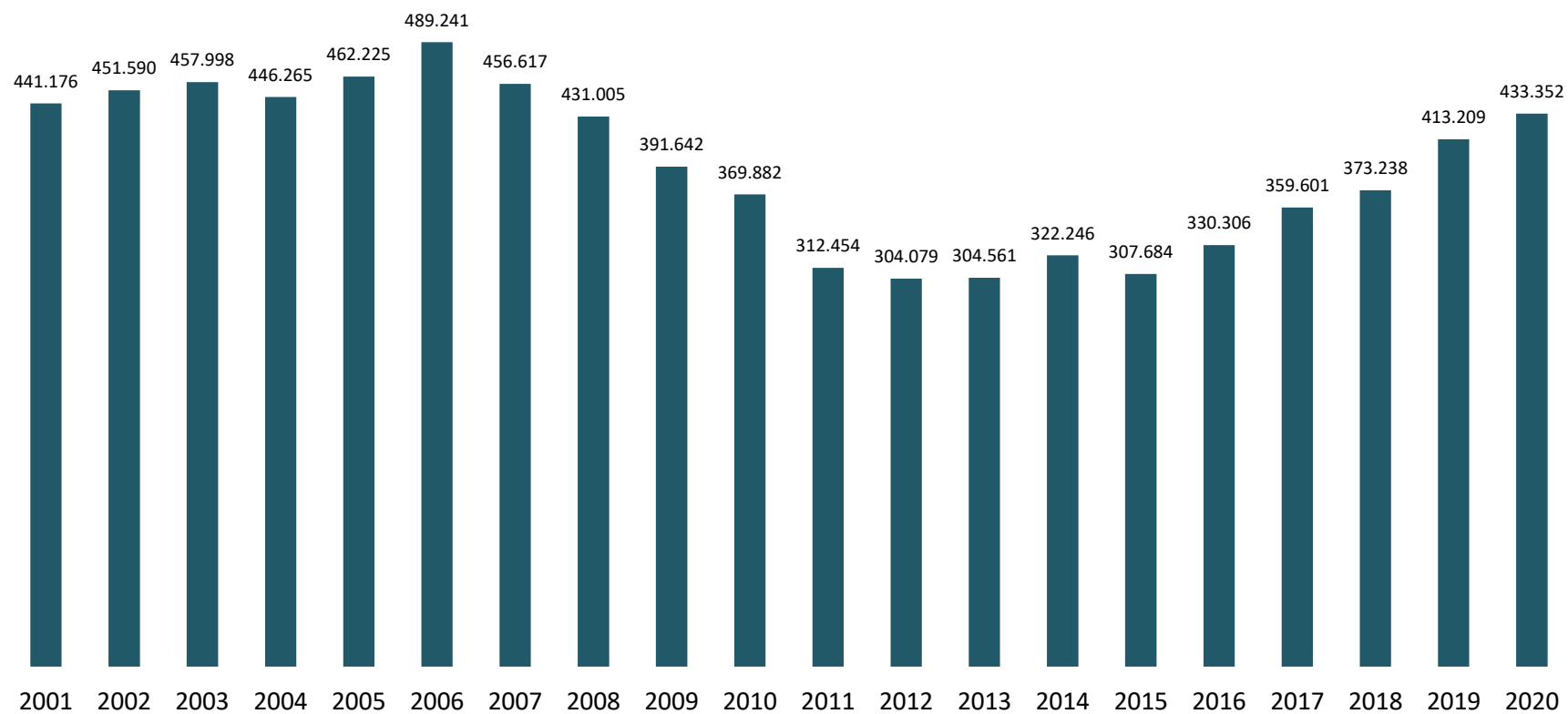
²² Sono compresi i collaboratori ed esperti linguistici.

Personale stabile¹ - Serie anni 2001-2020



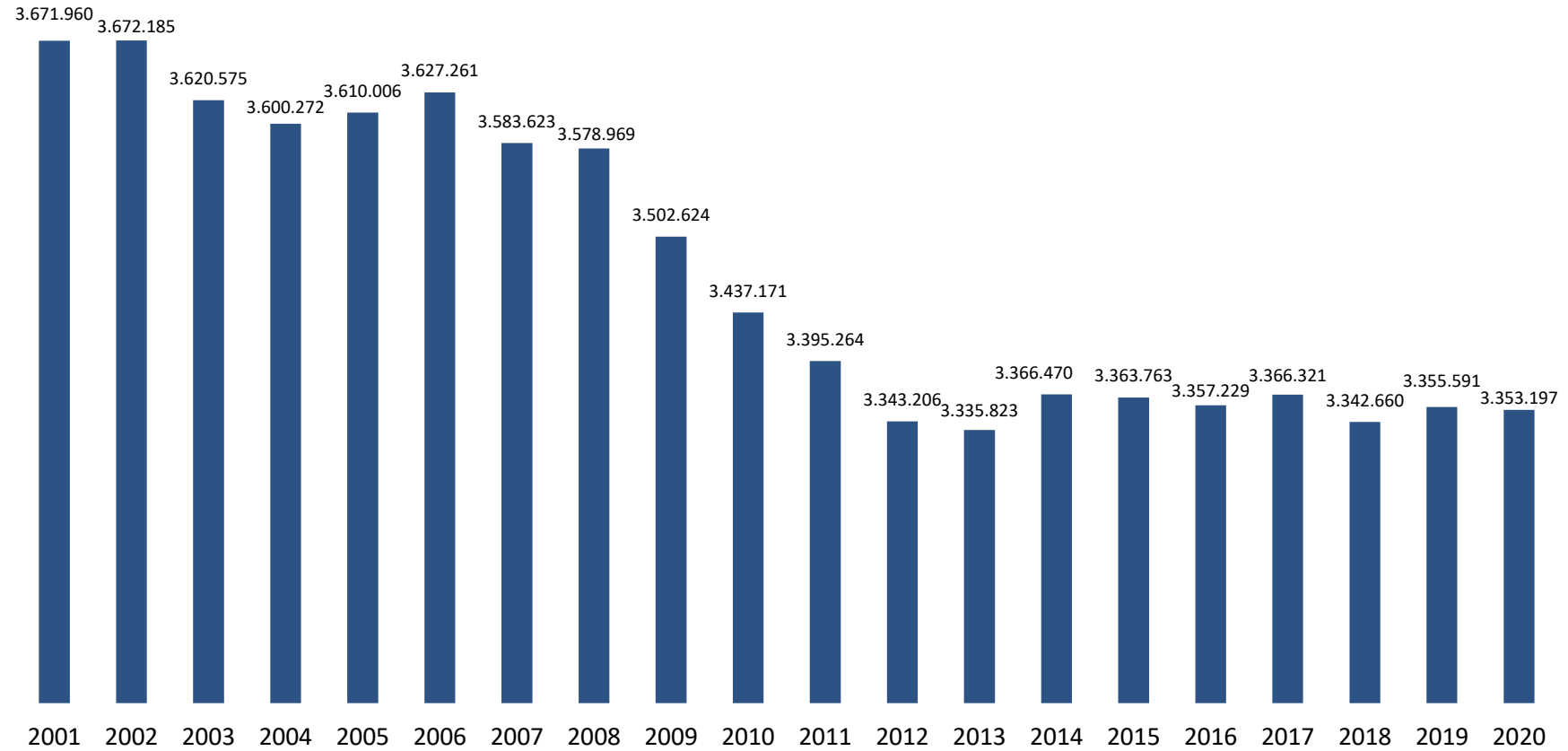
Fonte: elaborazioni Aran su dati RGS - IGOP. Dati aggiornati al 24/08/2022

Lavoro flessibile¹, LSU e altro personale - Serie anni 2001-2020



Fonte: elaborazioni Aran su dati RGS - IGOP. Dati aggiornati al 24/08/2022

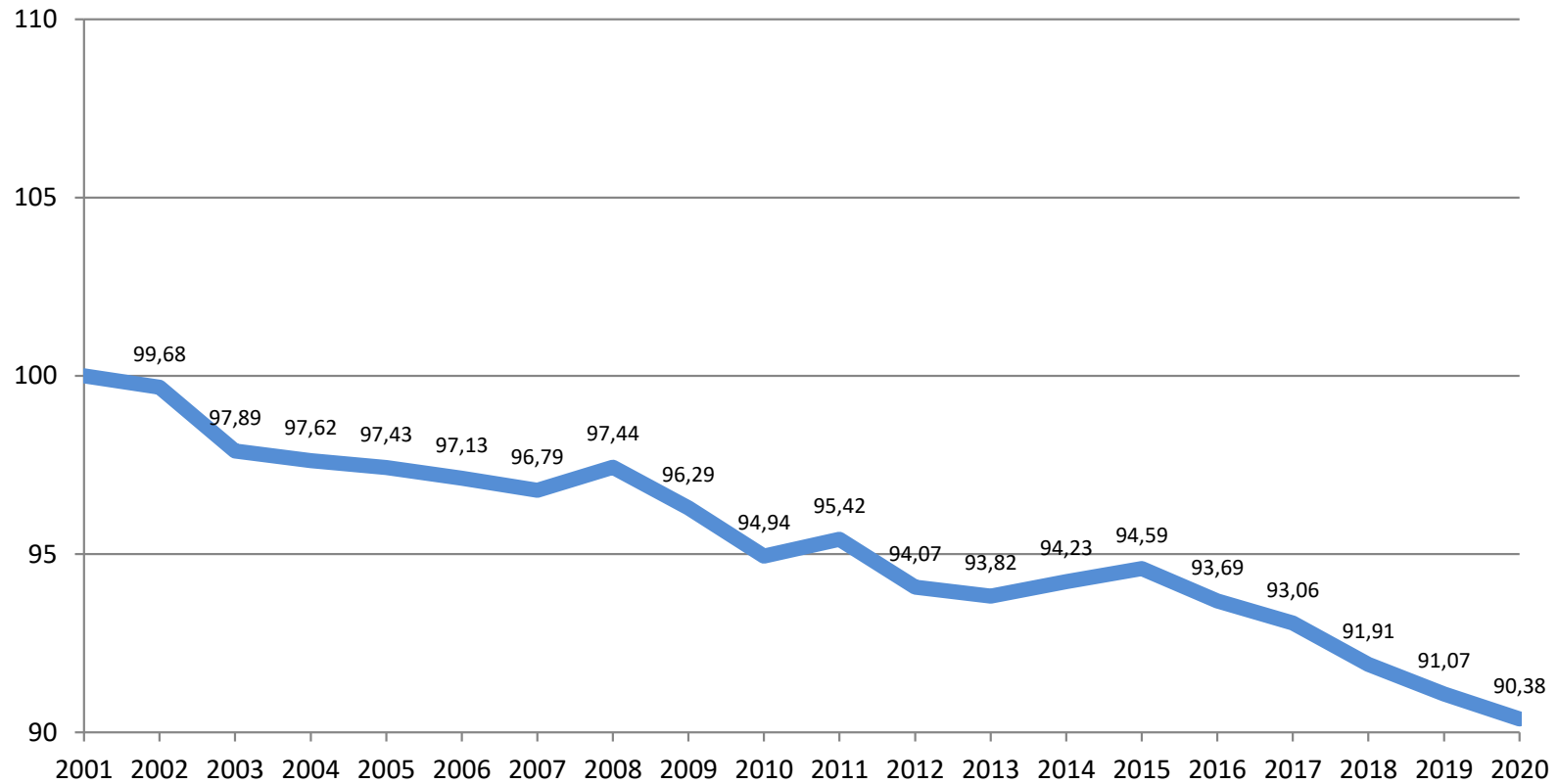
Occupati totali - Serie anni 2001-2020



Fonte: elaborazioni Aran su dati RGS - IGOP. Dati aggiornati al 24/08/2022

Personale stabile

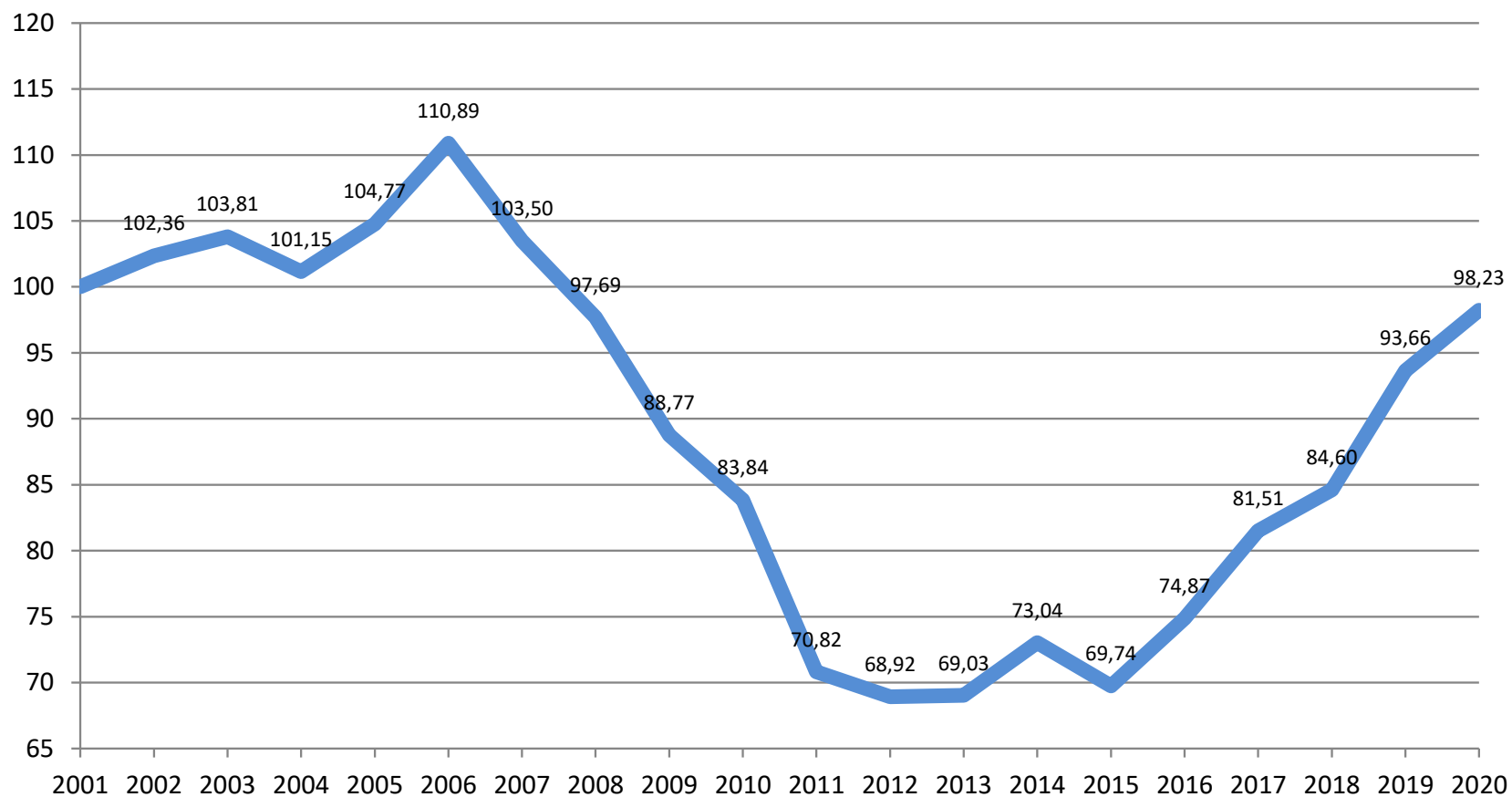
Variazioni cumulate - Anni 2001-2020 (base 100=2001)



Fonte: elaborazioni Aran su dati RGS - IGOP. Dati aggiornati al 24/08/2022

Lavoro flessibile, LSU e altro personale

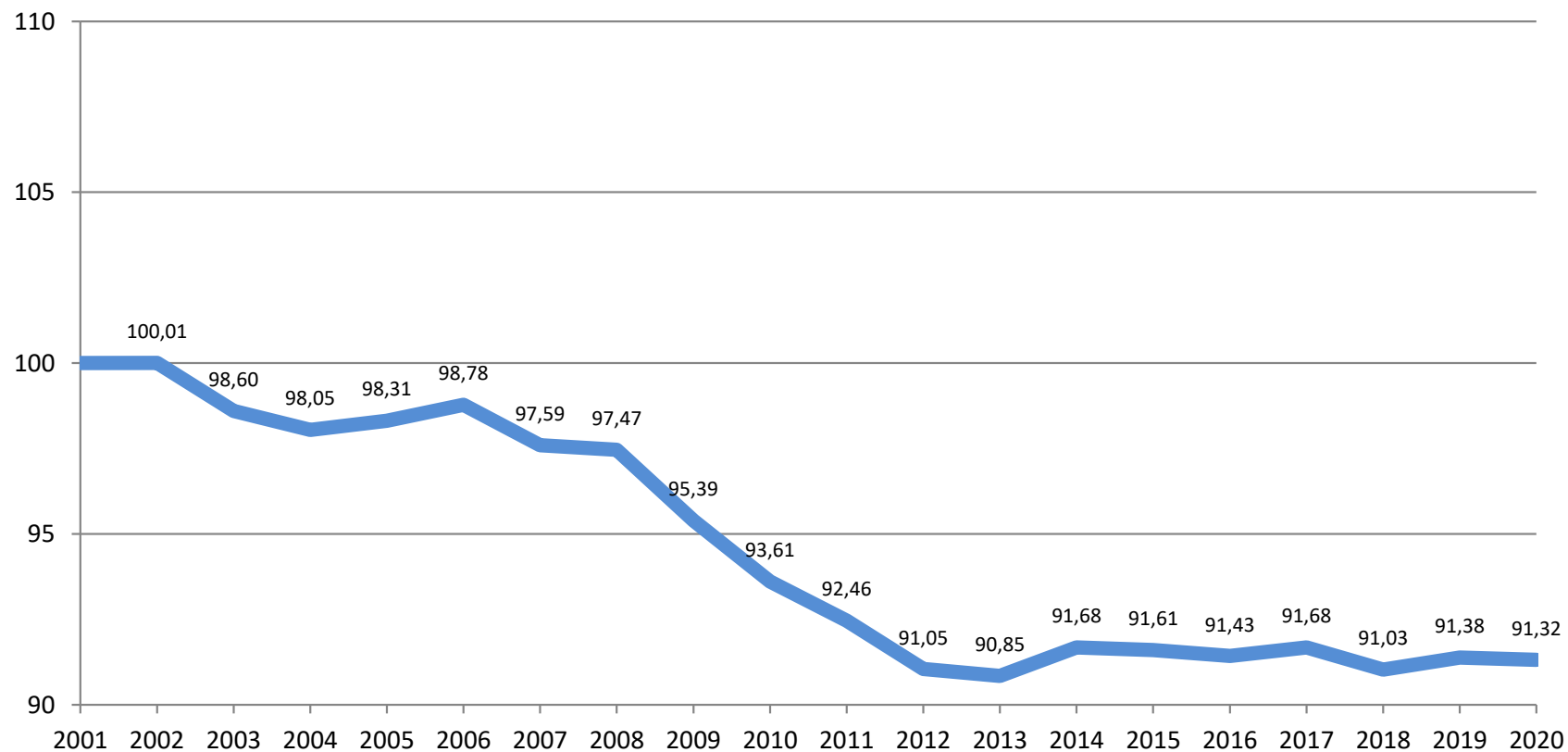
Variazioni cumulate - Anni 2001-2020 (base 100=2001)



Fonte: elaborazioni Aran su dati RGS - IGOP. Dati aggiornati al 24/08/2022

Occupati totali

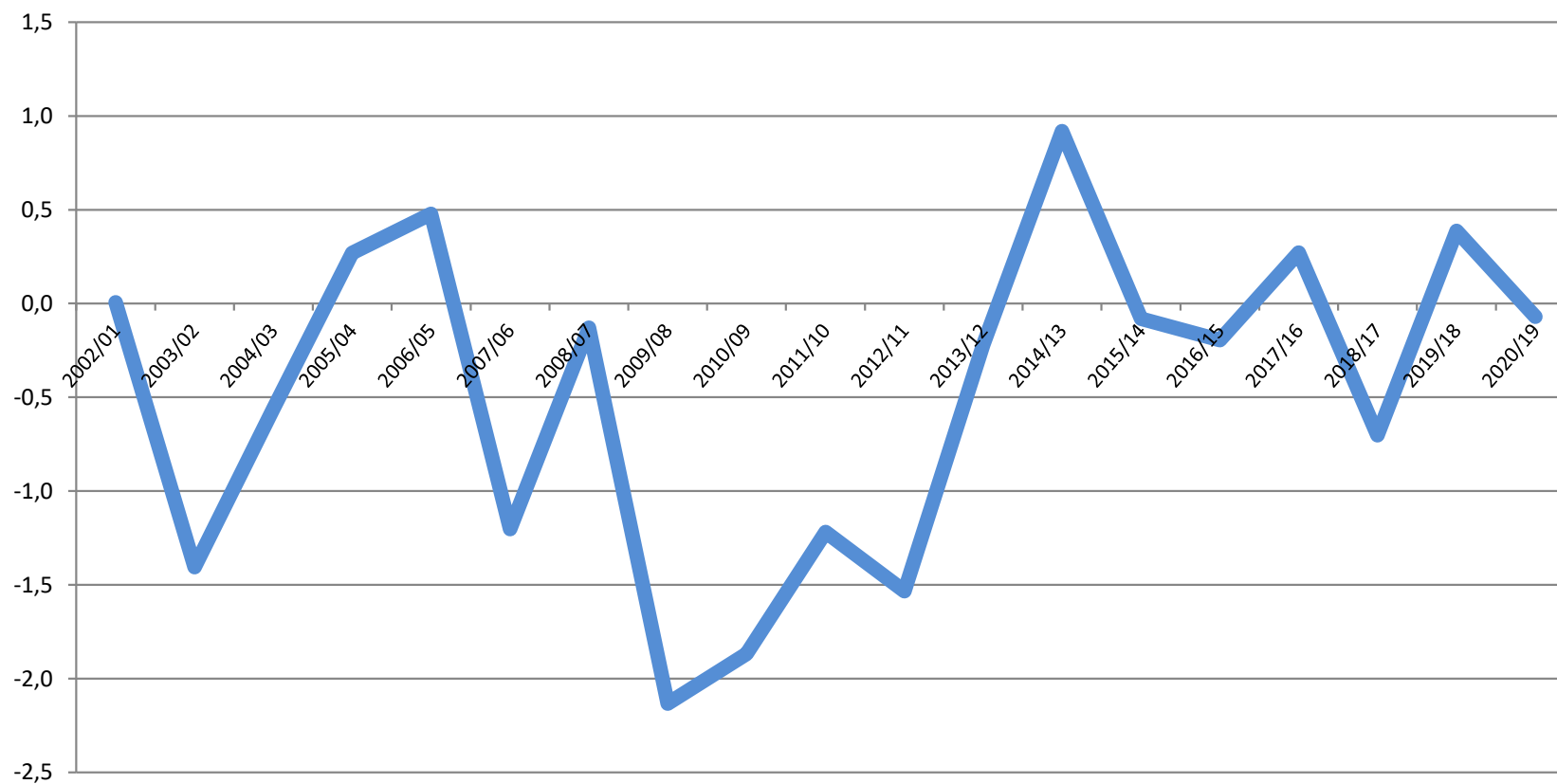
Variazioni cumulate - Anni 2001-2020 (base 100=2001)



Fonte: elaborazioni Aran su dati RGS - IGOP. Dati aggiornati al 24/08/2022

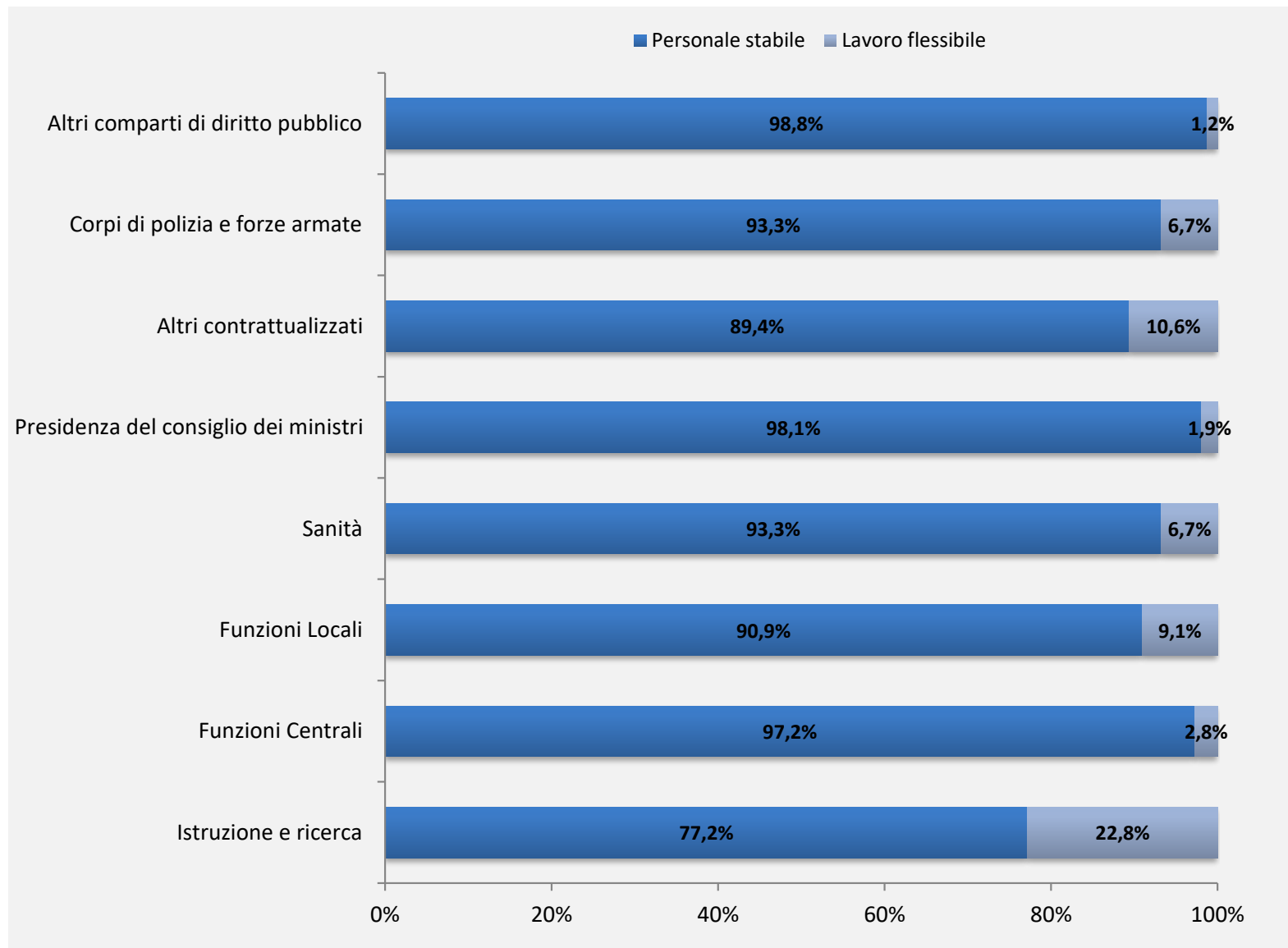
Variazioni percentuali annue degli occupati nella PA

Anni 2001-2020



Fonte: elaborazioni Aran su dati RGS - IGOP. Dati aggiornati al 24/08/2022

Personale contrattualizzato per tipologia di lavoro¹ - Anno 2020



¹ Il lavoro flessibile include tempo determinato, formazione lavoro, somministrazione.

Distribuzione degli occupati per settori - Anno 2020

