Istituto Nazionale Previdenza Sociale

Coordinamento Generale
Statistico Attuariale

MONITORAGGIO DEI FLUSSI DI PENSIONAMENTO

(FPLD, CDCM, ARTIGIANI, COMMERCIANTI, PARASUBORDINATI, ASSEGNI SOCIALI)

PENSIONI DECORRENTI NEL 2019 E NEI PRIMI NOVE MESI DEL 2020

Rilevazione al 02/10/2020

MONITORAGGIO DEI FLUSSI DI PENSIONAMENTO

I dati esposti riguardano i trattamenti liquidati fino al 2 ottobre 2020 con decorrenza negli anni 2019 e 2020 dalle seguenti gestioni:

- Fondo pensioni lavoratori dipendenti nel complesso;
- *di cui Fpld nel complesso, al netto delle contabilità separate;*
- Coltivatori diretti mezzadri e coloni;
- Artigiani;
- Commercianti;
- Parasubordinati;
- Assegni sociali.

Tali dati subiranno delle variazioni a seguito della futura liquidazione di tutti i trattamenti con decorrenza anteriore al 30 settembre, dovuta allo smaltimento delle domande ancora in giacenza.

Riguardo i requisiti delle pensioni di vecchiaia, si sottolinea che negli anni 2019 e 2020 l'età minima di accesso alla pensione di vecchiaia è di 67 anni, per entrambi i sessi e i settori lavorativi dipendenti privati e autonomi.

Per quanto riguarda i requisiti della pensione anticipata, negli anni 2019 e 2020 sono 41 anni e 10 mesi di anzianità contributiva per le donne e 42 anni e 10 mesi per gli uomini, indipendentemente dall'età. Si fa presente tuttavia che esiste una serie di ulteriori possibilità di uscita anticipata dal lavoro, tra cui la "Quota 100" introdotta in via sperimentale per gli anni 2019-2021 dal Decreto Legge 4/2019 e confermata il 2020 dalla Legge 160/2019 (Legge di bilancio 2020), l'"Opzione donna" prorogata per tutto il 2020 dalla Legge di bilancio 2020 e ancora i canali di uscita più favorevoli per i lavoratori precoci e per gli addetti a mansioni "gravose" (Legge 232/2016) e a lavori usuranti ai sensi del D.lgs. 67/2011.

Con riferimento al FPLD, nei primi nove mesi del 2020 si registra un numero complessivo di liquidazioni di pensioni di vecchiaia superiore rispetto a quello del corrispondente valore del 2019, ma in linea con i valori degli ultimi due trimestri dello scorso anno; situazione simile si osserva nelle principali gestioni dei lavoratori autonomi. Ciò è riconducibile all'aumento dei requisiti anagrafici dello scorso anno rispetto al precedente, che invece non sono cambiati nell'anno in corso.

Gli assegni sociali rispecchiano lo stesso andamento delle liquidazioni delle pensioni di vecchiaia delle suddette gestioni previdenziali, per lo stesso motivo di aumento dell'età utile per la liquidazione dell'assegno avvenuto nel 2019.

Dall'analisi degli indicatori statistici si osserva infine che:

- il peso delle pensioni anticipate su quelle di vecchiaia che aveva visto un importante aumento nel 2019 rispetto all'anno precedente sia per l'aumento dell'età legale sia per l'introduzione della "quota 100", conferma nel primi nove mesi del 2020 il suo andamento decrescente;

- il rapporto tra le pensioni di invalidità e quelle di vecchiaia nei primi nove mesi del 2020 si presenta più che dimezzato rispetto a quello dell'intero anno 2019; tale diminuzione è imputabile al numero più elevato delle pensioni di vecchiaia liquidate nei primi nove mesi del 2020 congiuntamente al numero decrescente che le pensioni di invalidità presentano negli ultimi anni;
- la percentuale delle pensioni femminili su quelle maschili presenta, rispetto al dato annuo del 2019, un valore superiore di 17 punti passando da 96 a 113, con un netto sorpasso nei primi nove mesi del 2020 delle pensioni femminili rispetto a quelle maschili;
- a livello territoriale il peso percentuale delle pensioni liquidate a residenti nel Nord Italia resta sostanzialmente il medesimo (50% nel 2019 e 52% nei primi nove mesi del 2020).

MONITORAGGIO DEI FLUSSI DI PENSIONAMENTO:
(Le distribuzioni riportate si riferiscono alle pensioni liquidate alla data del 2 gennaio 2020 con decorrenza entro dicembre 2019)

INDICE DELLE TAVOLE pag. 4

COMPLESSO GESTIONI

Tav. 1 - Distribuzione delle pensioni per decorrrenza e gestione pag. 6
Tav. 2 - Indicatori statistici pag. 8

FONDO PENSIONI LAVORATORI DIPENDENTI

FPLD nel complesso (compresi trattamenti ex Enti pubblici creditizi e contabilità separate)

Tav. 3 - Distribuzione per trimestre di decorrenza e categoria pag. 10
Tav .4 - Numero di pensioni liquidate per categoria, anno di decorrenza e classe d'età pag. 11
Tav .5 - Numero di pensioni liquidate per categoria, anno di decorrenza e classe d'importo pag. 13
Tav. 6 - Numero di pensioni liquidate per categoria, anno di decorrenza e regime di liquidazione pag. 15
Tav. 7 - Numero di pensioni liquidate per categoria, anno di decorrenza e sesso pag. 17
Tav. 8 - Numero di pensioni liquidate per categoria, anno di decorrenza ed area geografica pag. 19
Tav. 9 - Età media alla decorrenza delle pensioni liquidate per categoria, anno di decorrenza e sesso pag. 21

di cui: FPLD compresi ex Enti creditizi (al netto delle contabilità separate)

Tav. 3 bis - Distribuzione per trimestre di decorrenza e categoria pag. 23
Tav. 4 bis - Numero di pensioni liquidate per categoria, anno di decorrenza e classe d'età pag. 24
Tav .5 bis - Numero di pensioni liquidate per categoria, anno di decorrenza e classe d'importo pag. 26
Tav. 6 bis - Numero di pensioni liquidate per categoria, anno di decorrenza e regime di liquidazione pag. 28
Tav. 7 bis - Numero di pensioni liquidate per categoria, anno di decorrenza e sesso pag. 30
Tav. 8 bis - Numero di pensioni liquidate per categoria, anno di decorrenza ed area geografica pag. 32
Tav. 9 bis - Età media alla decorrenza delle pensioni liquidate per categoria, anno di decorrenza e sesso pag. 34

COLTIVATORI DIRETTI MEZZADRI E COLONI

Tav.10 - Distribuzione per trimestre di decorrenza e categoria pag. 37
Tav.11 - Numero di pensioni liquidate per categoria, anno di decorrenza e classe d'età pag. 38
Tav.12 - Numero di pensioni liquidate per categoria, anno di decorrenza e classe d'importo pag. 40
Tav.13 - Numero di pensioni liquidate per categoria, anno di decorrenza e regime di liquidazione pag. 42
Tav.14 - Numero di pensioni liquidate per categoria, anno di decorrenza e sesso pag. 44
Tav.15 - Numero di pensioni liquidate per categoria, anno di decorrenza ed area geografica pag. 46
Tav.16 - Età media alla decorrenza delle pensioni liquidate per categoria, anno di decorrenza e sesso pag. 48

ARTIGIANI

Tav.17 - Distribuzione per trimestre di decorrenza e categoria pag. 51
Tav.18 - Numero di pensioni liquidate per categoria, anno di decorrenza e classe d'età pag. 52
Tav.19 - Numero di pensioni liquidate per categoria, anno di decorrenza e classe d'importo pag. 54
Tav.20 - Numero di pensioni liquidate per categoria, anno di decorrenza e regime di liquidazione pag. 56
Tav.21 - Numero di pensioni liquidate per categoria, anno di decorrenza e sesso pag. 58
Tav.22 - Numero di pensioni liquidate per categoria, anno di decorrenza ed area geografica pag. 60
Tav.23 - Età media alla decorrenza delle pensioni liquidate per categoria, anno di decorrenza e sesso pag. 62

COMMERCIANTI

Tav.24 - Distribuzione per trimestre di decorrenza e categoria pag. 65
Tav.25 - Numero di pensioni liquidate per categoria, anno di decorrenza e classe d'età pag. 66
Tav.26 - Numero di pensioni liquidate per categoria, anno di decorrenza e classe d'importo pag. 68
Tav.27 - Numero di pensioni liquidate per categoria, anno di decorrenza e regime di liquidazione pag. 70
Tav.28 - Numero di pensioni liquidate per categoria, anno di decorrenza e sesso pag. 72
Tav.29 - Numero di pensioni liquidate per categoria, anno di decorrenza ed area geografica pag. 74
Tav.30 - Età media alla decorrenza delle pensioni liquidate per categoria, anno di decorrenza e sesso pag. 76

PARASUBORDINATI

Tav.31 - Distribuzione per trimestre di decorrenza e categoria pag. 79
Tav.32 - Numero di pensioni liquidate per categoria, anno di decorrenza e classe d'età pag. 80
Tav.33 - Numero di pensioni liquidate per categoria, anno di decorrenza e classe d'importo pag. 82
Tav.34 - Numero di pensioni liquidate per categoria, anno di decorrenza e regime di liquidazione pag. 84
Tav.35 - Numero di pensioni liquidate per categoria, anno di decorrenza e sesso pag. 86
Tav.36 - Numero di pensioni liquidate per categoria, anno di decorrenza ed area geografica pag. 88
Tav.37 - Età media alla decorrenza delle pensioni liquidate per categoria, anno di decorrenza e sesso pag. 90

ASSEGNI SOCIALI

Tav.38 - Distribuzione per trimestre di decorrenza e sesso pag. 93

Appendice normativa pag. 94

COMPLESSO GESTIONI

TAV.1 **COMPLESSO GESTIONI**

Distribuzione delle pensioni per anno di decorrenza e gestione

Rilevazione al 02/10/2020

(numeri in unità - importi medi mensili alla decorrenza in unità di euro)

GESTIONE e CATEGORIA	**DECORRENZA**			
	ANNO 2019		***gennaio - settembre 2020***	
	Numero	Importo medio	Numero	Importo medio
FPLD nel complesso				
Vecchiaia *	38.908	1.067	52.998	1.094
Anzianità/Anticipate	130.645	2.096	92.449	2.145
Invalidità	34.901	737	16.620	745
Superstiti	118.734	775	86.696	824
Totale	**323.188**	**1.340**	**248.763**	**1.367**
CDCM				
Vecchiaia	5.089	569	6.472	614
Anzianità/ Anticipate	10.363	1.074	8.184	1.096
Invalidità	1.469	569	650	540
Superstiti	18.094	473	12.912	493
Totale	**35.015**	**669**	**28.218**	**697**
Artigiani				
Vecchiaia	12.832	854	15.797	864
Anzianità/Anticipate	35.403	1.480	24.215	1.489
Invalidità	5.985	697	2.915	696
Superstiti	26.988	607	21.305	629
Totale	**81.208**	**1.033**	**64.232**	**1.014**
Commercianti				
Vecchiaia	15.895	885	19.273	915
Anzianità/Anticipate	28.787	1.571	19.059	1.554
Invalidità	5.369	655	2.633	649
Superstiti	19.915	568	14.965	592
Totale	**69.966**	**1.059**	**55.930**	**1.034**
Parasubordinati				
Vecchiaia	22.677	299	19.928	310
Invalidità	451	342	212	357
Superstiti	6.624	104	5.748	109
Totale	**29.752**	**256**	**25.888**	**266**
Assegni Sociali	**38.733**	**409**	**49.865**	**405**
Complesso gestioni				
Vecchiaia**	134.134	686	164.333	728
Anzianità/Anticipate	205.198	1.864	143.907	1.897
Invalidità	48.175	714	23.030	718
Superstiti	190.355	677	141.626	711
Totale	***577.862***	**1.104**	***472.896***	**1.078**

*Compresi i prepensionamenti
**Compresi gli assegni sociali

di cui: Totale gestioni dei lavoratori autonomi
(CDCM, Artigiani, Commercianti e Parasubordinati)

CATEGORIA	**DECORRENZA**			
	ANNO 2019		***gennaio - settembre 2020***	
	Numero	Importo medio	Numero	Importo medio
Vecchiaia	*56.493*	*614*	*61.470*	*674*
Anzianità/Anticipate	*74.553*	*1.459*	*51.458*	*1.451*
Invalidità	*13.274*	*654*	*6.410*	*650*
Superstiti	*71.621*	*516*	*54.930*	*533*
Totale	***215.941***	***875***	***174.268***	***858***

Distribuzione per categoria delle pensioni decorrenti nel periodo gennaio - settembre 2020

Rilevazione al 02/10/2020

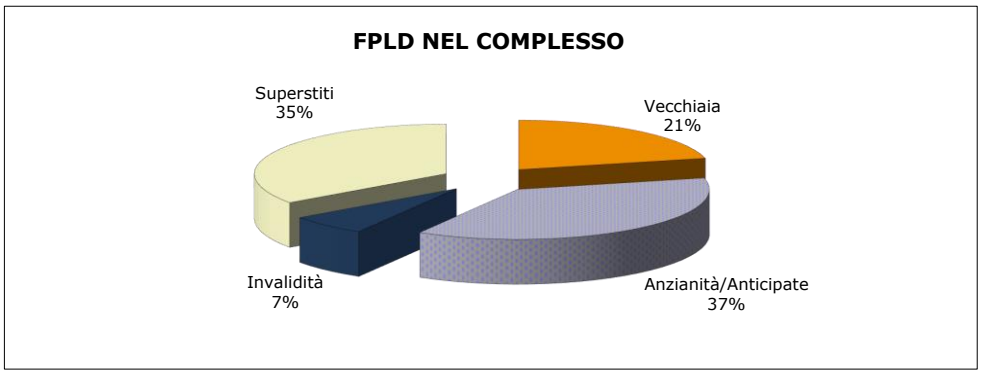

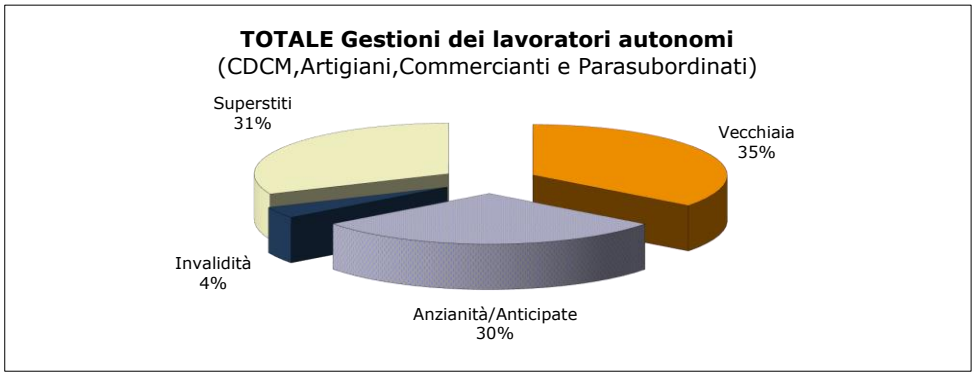

DETTAGLIO GESTIONI LAVORATORI AUTONOMI

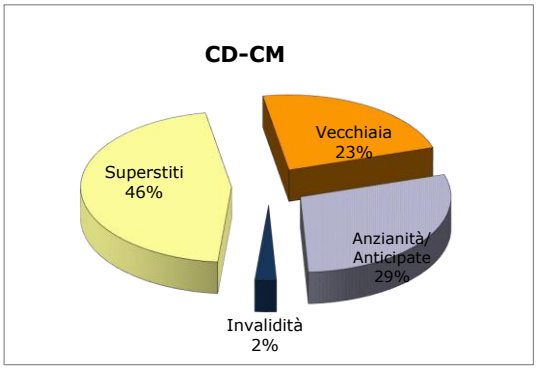

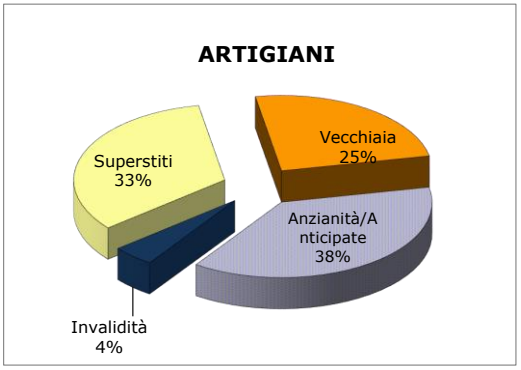

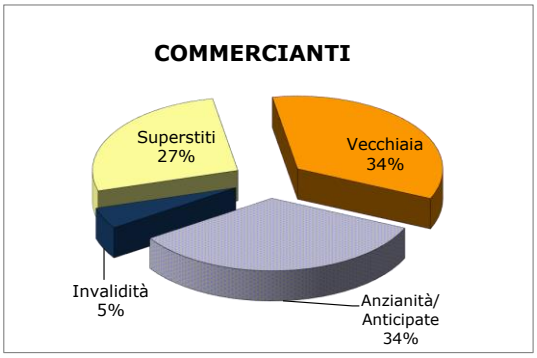

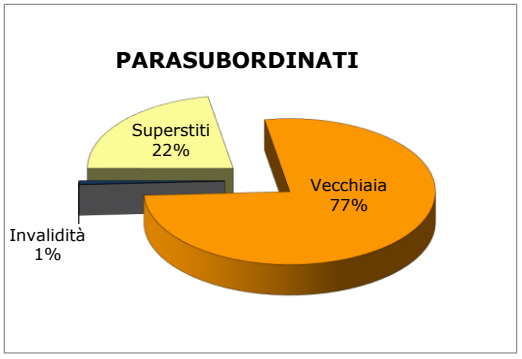

TAV.2 **COMPLESSO GESTIONI**

Indicatori statistici

Rilevazione al 02/10/2020

Anno di decorrenza (Gestione)	*Pensioni di invalidità per 100 pensioni di vecchiaia*	*Pensioni di anz/antic. per 100 pensioni di vecchiaia*	*Pensioni femminili per 100 pensioni maschili*	*Pensioni a residenti nel Nord Italia per 100 pensioni*
ANNO 2019				
FPLD nel complesso	90	336	100	49
CDCM	29	204	142	46
Artigiani	47	276	74	57
Commercianti	34	181	86	55
Parasubordinati	2	-	65	65
Assegni Sociali	-	-	136	25
Totale	**36**	**153**	**96**	**50**
gennaio - settembre 2020				
FPLD nel complesso	31	174	120	53
CDCM	10	126	153	49
Artigiani	18	153	86	60
Commercianti	14	99	103	58
Parasubordinati	1	-	75	67
Assegni Sociali	-	-	137	22
Totale	**14**	**88**	**113**	**52**

FONDO PENSIONI LAVORATORI DIPENDENTI

NOTA BENE:

Il **Fondo Pensioni Lavoratori Dipendenti nel complesso** comprende sia i trattamenti relativi alle quattro contabilità separate confluite nel FPLD nel corso dell'ultimo ventennio (Fondo Trasporti nel 1996, Fondi Elettrici e Telefonici nel 2000, INPDAI nel 2003), sia quelli degli Ex Enti pubblici creditizi, gestione che a decorrere dal 1° gennaio 2011 è stata soppressa.

Per completezza sono state esposte anche le statistiche relative al FPLD comprensivo degli ex Enti creditizi , ma al netto delle contabilità separate, in analogia alla modalità di esposizione dei dati contabili.

TAV.3

FONDO PENSIONI LAVORATORI DIPENDENTI NEL COMPLESSO

(compresi i trattamenti degli ex Enti creditizi e delle contabilità separate)

Distribuzione delle pensioni liquidate per trimestre di decorrenza e categoria (*)

Rilevazione al 02/10/2020

(numeri in unità - importi medi mensili alla decorrenza in unità di euro)

Trimestre di decorrenza	***Vecchiaia*** (1)		***Anzianità/Anticipate***		***Invalidità***		***Superstiti***		***Complesso***	
	Numero	Importo medio	Numero	Importo medio	Numero	Importo medio	Numero	Importo medio	Numero	Importo medio
ANNO 2019										
I° trimestre	7.452	1.203	18.532	2.052	8.834	751	33.732	767	68.550	1.160
II° trimestre	3.405	968	46.201	1.983	9.399	731	29.693	765	88.698	1.404
III° trimestre	13.663	1.075	35.316	2.218	7.536	738	28.151	779	84.666	1.423
IV° trimestre	14.388	1.013	30.596	2.155	9.132	729	27.158	791	81.274	1.337
Totale	**38.908**	**1.067**	**130.645**	**2.096**	**34.901**	**737**	**118.734**	**775**	**323.188**	**1.340**
ANNO 2020										
I° trimestre	19.416	1.073	37.634	2.174	7.806	743	29.874	799	94.730	1.397
II° trimestre	17.554	1.103	26.888	2.145	4.222	748	35.205	845	83.869	1.311
III° trimestre	16.028	1.109	27.927	2.104	4.592	748	21.617	824	70.164	1.394
IV° trimestre	-	-	-	-	-	-	-	-	-	-
Totale	**52.998**	**1.094**	**92.449**	**2.145**	**16.620**	**745**	**86.696**	**824**	**248.763**	**1.367**

(*)Nei dati esposti sono compresi i trattamenti liquidati in regime di salvaguardia

(1) Compresi i prepensionamenti

TAV. 4

FONDO PENSIONI LAVORATORI DIPENDENTI NEL COMPLESSO

(compresi i trattamenti degli ex Enti creditizi e delle contabilità separate)

Numero di pensioni liquidate per categoria, anno di decorrenza e classe d'età

Rilevazione al 02/10/2020

Classi di età (*)	***Vecchiaia*** (1)	***Anzianità/ Anticipate***	***Invalidità***	***Superstiti***	***Complesso***
			Decorrenti ANNO 2019		
fino a 54	17	102	17.534	8.231	**25.884**
55-59	752	33.312	9.618	5.342	**49.024**
60-64	4.545	82.263	6.669	7.618	**101.095**
65-67	28.491	14.963	970	6.066	**50.490**
68 e oltre	5.103	5	110	91.477	***96.695***
Totale	**38.908**	**130.645**	**34.901**	**118.734**	**323.188**
Età media alla dec.	*66,9*	*62,0*	*53,6*	*75,1*	*66,5*
			di cui: Decorrenti gennaio - settembre 2019		
fino a 54	13	81	12.945	6.292	**19.331**
55-59	594	23.673	7.100	4.121	**35.488**
60-64	3.559	63.755	4.966	5.840	**78.120**
65-67	16.596	12.536	676	4.629	**34.437**
68 e oltre	3.758	4	82	70.694	***74.538***
Totale	**24.520**	**100.049**	**25.769**	**91.576**	**241.914**
Età media alla dec.	*66,7*	*62,2*	*53,6*	*75,1*	*66,6*
			Decorrenti gennaio - settembre 2020		
fino a 54	13	77	8.321	4.981	**13.392**
55-59	353	28.584	4.504	3.715	**37.156**
60-64	2.507	57.020	3.147	5.689	**68.363**
65-67	46.385	6.767	605	4.590	**58.347**
68 e oltre	3.740	1	43	67.721	**71.505**
Totale	***52.998***	***92.449***	***16.620***	***86.696***	***248.763***
Età media alla dec.	*67,1*	*61,4*	*53,6*	*75,5*	*67,0*

(*) Età in anni compiuti alla decorrenza
(1) Compresi i prepensionamenti

FONDO PENSIONI LAVORATORI DIPENDENTI NEL COMPLESSO

(compresi i trattamenti degli ex Enti creditizi e delle contabilità separate)

Distribuzione percentuale delle pensioni liquidate per categoria

Rilevazione al 02/10/2020

Decorrenti gennaio - settembre 2020

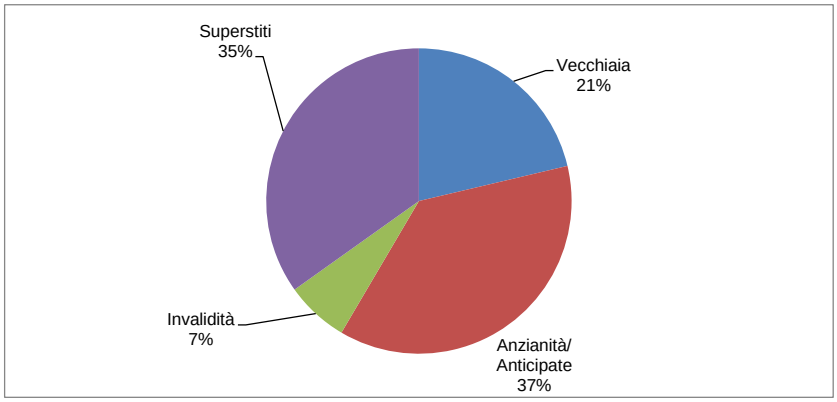

Decorrenti gennaio - settembre 2019

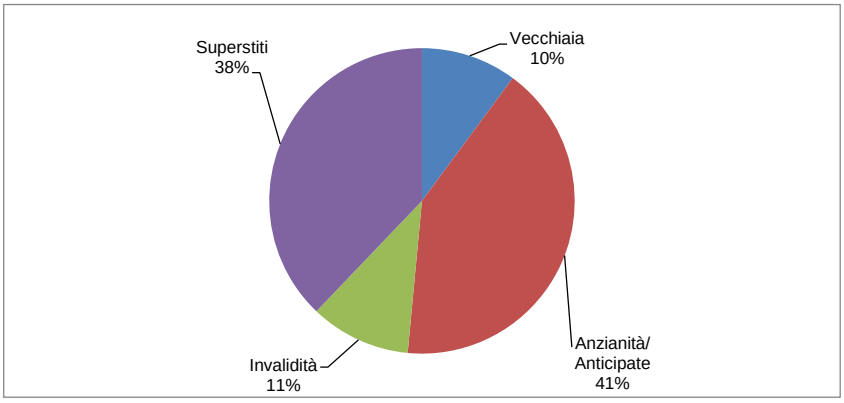

TAV. 5 **FONDO PENSIONI LAVORATORI DIPENDENTI NEL COMPLESSO**

(compresi i trattamenti degli ex Enti creditizi e delle contabilità separate)

Numero di pensioni liquidate per categoria, anno di decorrenza e classe d'importo

Rilevazione al 02/10/2020

Classi di importo mensile alla decorrenza in euro	*Vecchiaia* (1)	*Anzianità/ Anticipate*	*Invalidità*	*Superstiti*	*Complesso*
			Decorrenti ANNO 2019		
Fino a 499,99	8.367	2.344	9.891	26.599	**47.201**
500,00-999,99	16.127	11.306	16.817	65.285	**109.535**
1.000,00-1.499,99	6.351	27.890	6.260	18.606	**59.107**
1.500,00-1.999,99	3.255	34.179	1.356	4.734	**43.524**
2.000,00-2.999,99	2.815	33.644	444	2.674	**39.577**
3.000,00 e più	1.993	21.282	133	836	**24.244**
Totale	**38.908**	**130.645**	**34.901**	**118.734**	**323.188**
			di cui: Decorrenti gennaio - settembre 2019		
Fino a 499,99	5.338	1.819	7.215	20.867	**35.239**
500,00-999,99	9.764	8.912	12.459	50.314	**81.449**
1.000,00-1.499,99	3.968	21.777	4.615	14.178	**44.538**
1.500,00-1.999,99	2.187	26.454	1.032	3.569	**33.242**
2.000,00-2.999,99	1.920	25.263	345	2.026	**29.554**
3.000,00 e più	1.343	15.824	103	622	**17.892**
Totale	**24.520**	**100.049**	**25.769**	**91.576**	**241.914**
			Decorrenti gennaio - settembre 2020		
Fino a 499,99	7.484	1.099	4.680	16.668	**29.931**
500,00-999,99	26.054	6.823	7.940	48.016	**88.833**
1.000,00-1.499,99	9.465	20.081	3.119	15.139	**47.804**
1.500,00-1.999,99	4.091	23.776	589	3.963	**32.419**
2.000,00-2.999,99	3.204	24.548	216	2.229	**30.197**
3.000,00 e più	2.700	16.122	76	681	**19.579**
Totale	**52.998**	**92.449**	**16.620**	**86.696**	**248.763**

(1) Compresi i prepensionamenti

FONDO PENSIONI LAVORATORI DIPENDENTI NEL COMPLESSO

(compresi i trattamenti degli ex Enti creditizi e delle contabilità separate)

Distribuzione delle pensioni liquidate per classe di importo mensile alla decorrenza in

Rilevazione al 02/10/2020

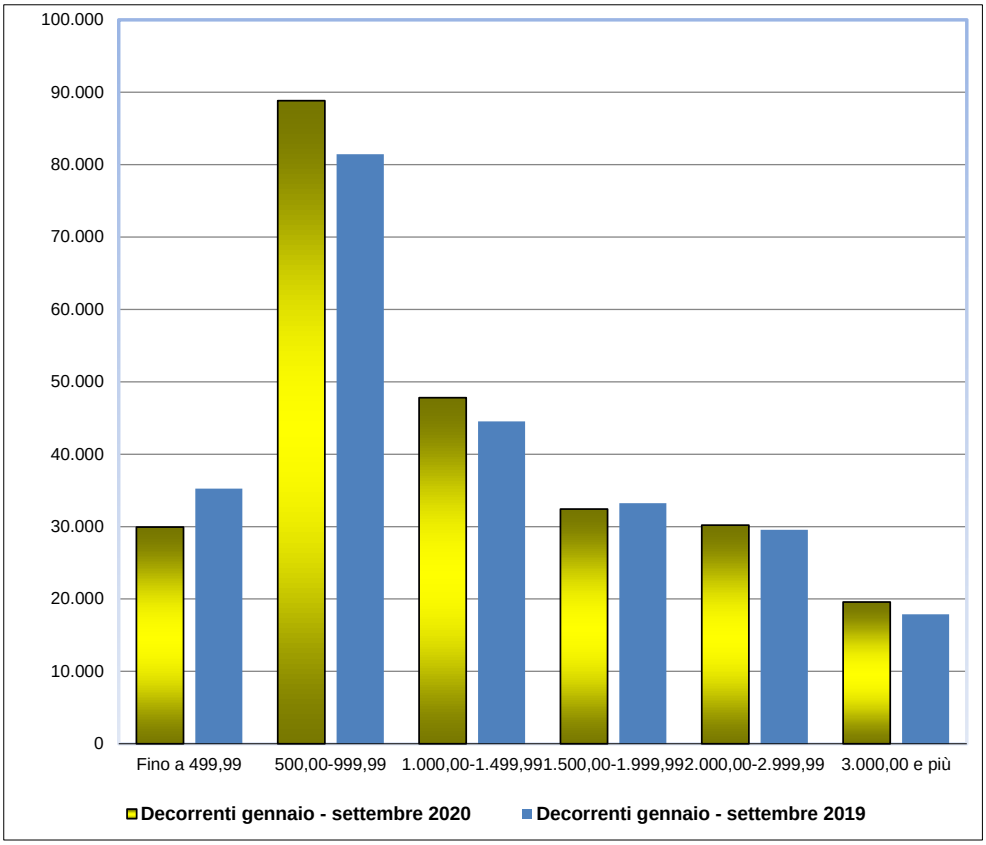

TAV. 6 **FONDO PENSIONI LAVORATORI DIPENDENTI NEL COMPLESSO**

(compresi i trattamenti degli ex Enti creditizi e delle contabilità separate)

Numero di pensioni liquidate per categoria, anno di decorrenza e regime di liquidazione

Rilevazione al 02/10/2020

Regime (*)	*Vecchiaia* (1)	*Anzianità/ Anticipate*	*Invalidità*	*Superstiti*	*Complesso*
			Decorrenti ANNO 2019		
Retributivo/Misto	35.767	119.024	27.281	116.705	***298.777***
Contributivo	3.141	11.621	7.620	2.029	***24.411***
Totale	**38.908**	**130.645**	**34.901**	**118.734**	**323.188**
			di cui: *Decorrenti gennaio - settembre 2019*		
Retributivo/Misto	22.454	91.154	20.245	90.073	***223.926***
Contributivo	2.066	8.895	5.524	1.503	***17.988***
Totale	**24.520**	**100.049**	**25.769**	**91.576**	**241.914**
			Decorrenti gennaio - settembre 2020		
Retributivo/Misto	50.201	85.421	12.696	85.383	**233.701**
Contributivo	2.797	7.028	3.924	1.313	**15.062**
Totale	**52.998**	**92.449**	**16.620**	**86.696**	**248.763**

(*) Il regime si riferisce al metodo di calcolo della pensione: nel sistema contributivo sono comprese quindi sia le pensioni liquidate in regime contributivo puro (cioè di coloro che hanno la prima contribuzione accreditata dopo il 31 dicembre 1995 - art. 1, c.6 della legge 335/1995), sia quelle relative a coloro che pur essendo nel regime misto hanno esercitato la facoltà di opzione per il sistema contributivo (art. 1, c. 23 della legge 335/1995), oltre a quelle delle lavoratrici che hanno esercitato la cosiddetta opzione-donna (art. 1, c. 9 della legge 243/2004).

(1) Compresi i prepensionamenti

FONDO PENSIONI LAVORATORI DIPENDENTI NEL COMPLESSO

(compresi i trattamenti degli ex Enti creditizi e delle contabilità separate)

Distribuzione percentuale delle pensioni liquidate per regime di liquidazione

Rilevazione al 02/10/2020

Decorrenti gennaio - settembre 2020

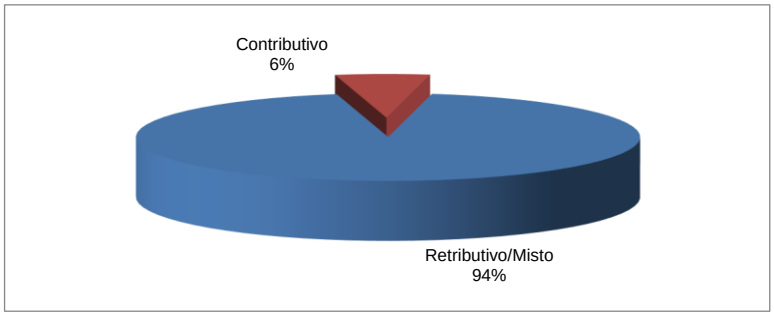

Decorrenti gennaio - settembre 2019

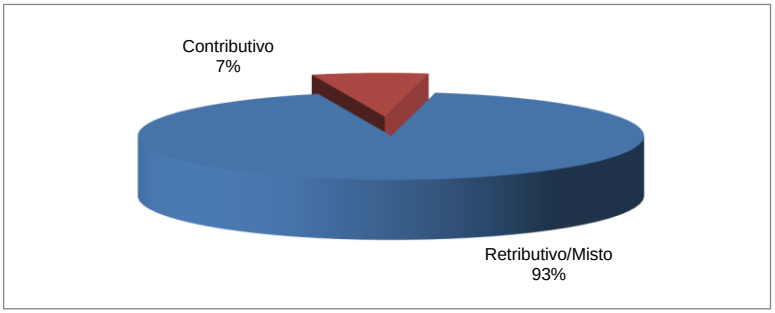

TAV. 7 **FONDO PENSIONI LAVORATORI DIPENDENTI NEL COMPLESSO**

(compresi i trattamenti degli ex Enti creditizi e delle contabilità separate)

Numero di pensioni liquidate per categoria, anno di decorrenza e sesso

Rilevazione al 02/10/2020

Sesso	*Vecchiaia* (1)	*Anzianità/ Anticipate*	*Invalidità*	*Superstiti*	*Complesso*
			Decorrenti ANNO 2019		
Maschi	23.958	93.719	21.736	22.469	**161.882**
Femmine	14.950	36.926	13.165	96.265	**161.306**
Totale	**38.908**	**130.645**	**34.901**	**118.734**	**323.188**
			di cui: Decorrenti gennaio - settembre 2019		
Maschi	15.363	72.606	16.124	17.184	**121.277**
Femmine	9.157	27.443	9.645	74.392	**120.637**
Totale	**24.520**	**100.049**	**25.769**	**91.576**	**241.914**
			Decorrenti gennaio - settembre 2020		
Maschi	25.416	62.173	10.246	15.193	**113.028**
Femmine	27.582	30.276	6.374	71.503	**135.735**
Totale	**52.998**	**92.449**	**16.620**	**86.696**	**248.763**

(1) Compresi i prepensionamenti

FONDO PENSIONI LAVORATORI DIPENDENTI NEL COMPLESSO

(compresi i trattamenti degli ex Enti creditizi e delle contabilità separate)

Distribuzione percentuale delle pensioni liquidate per sesso e categoria

Rilevazione al 02/10/2020

Decorrenti gennaio - settembre 2020

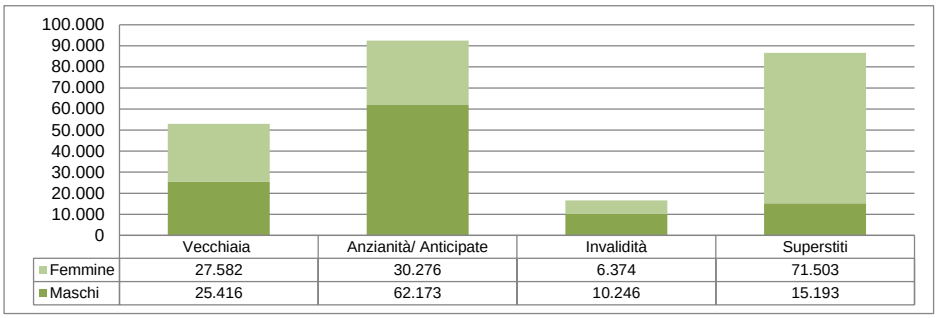

	Vecchiaia	Anzianità/ Anticipate	Invalidità	Superstiti
Femmine	27.582	30.276	6.374	71.503
Maschi	25.416	62.173	10.246	15.193

Decorrenti gennaio - settembre 2019

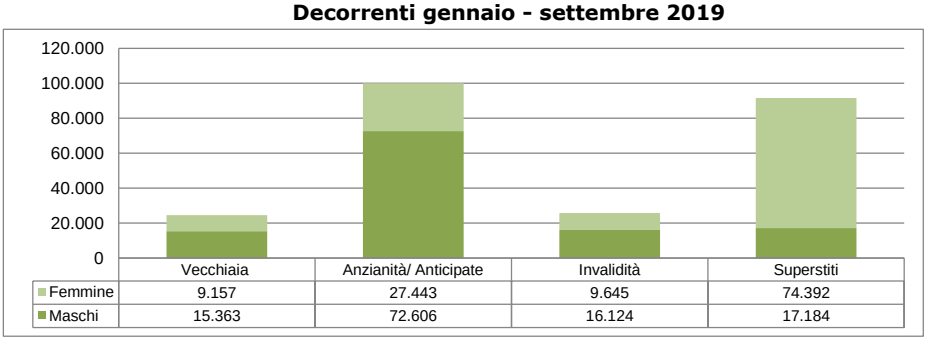

	Vecchiaia	Anzianità/ Anticipate	Invalidità	Superstiti
Femmine	9.157	27.443	9.645	74.392
Maschi	15.363	72.606	16.124	17.184

TAV. 8 **FONDO PENSIONI LAVORATORI DIPENDENTI NEL COMPLESSO**

(compresi i trattamenti degli ex Enti creditizi e delle contabilità separate)

Numero di pensioni liquidate per categoria, anno di decorrenza ed area geografica

Rilevazione al 02/10/2020

Aree Geografiche (*)	*Vecchiaia* (1)	*Anzianità/ Anticipate*	*Invalidità*	*Superstiti*	*Complesso*
			Decorrenti ANNO 2019		
Nord - Ovest	8.146	45.407	6.940	37.228	**97.721**
Nord - Est	5.044	30.366	5.325	20.717	**61.452**
Centro	8.625	25.222	6.849	22.435	**63.131**
Sud ed Isole	17.093	29.650	15.787	38.354	**100.884**
Totale	**38.908**	**130.645**	**34.901**	**118.734**	**323.188**
			di cui: Decorrenti gennaio - settembre 2019		
Nord - Ovest	5.067	33.636	5.003	28.474	**72.180**
Nord - Est	3.249	22.389	3.926	15.932	**45.496**
Centro	5.710	19.730	5.123	17.335	**47.898**
Sud ed Isole	10.494	24.294	11.717	29.835	**76.340**
Totale	**24.520**	**100.049**	**25.769**	**91.576**	**241.914**
			Decorrenti gennaio - settembre 2020		
Nord - Ovest	12.545	35.886	3.529	30.514	**82.474**
Nord - Est	7.855	23.882	2.733	15.032	**49.502**
Centro	10.253	16.468	3.101	15.243	**45.065**
Sud ed Isole	22.345	16.213	7.257	25.907	**71.722**
Totale	**52.998**	**92.449**	**16.620**	**86.696**	**248.763**

(*) L'area Nord- Ovest comprende: Piemonte, Valle d'Aosta, Lombardia e Liguria.
L'area Nord- Est comprende: Trentino-Alto Adige, Veneto, Friuli-Venezia Giulia e Emilia-Romagna.
L'area Centro comprende:Toscana, Umbria, Marche e Lazio.
L'area Sud ed Isole comprende: Abruzzo, Molise, Campania, Puglia, Basilicata, Calabria, Sicilia e Sardegna.
(1) Compresi i prepensionamenti

FONDO PENSIONI LAVORATORI DIPENDENTI NEL COMPLESSO

(compresi i trattamenti degli ex Enti creditizi e delle contabilità separate)

Distribuzione delle pensioni liquidate per ripartizione territoriale

Rilevazione al 02/10/2020

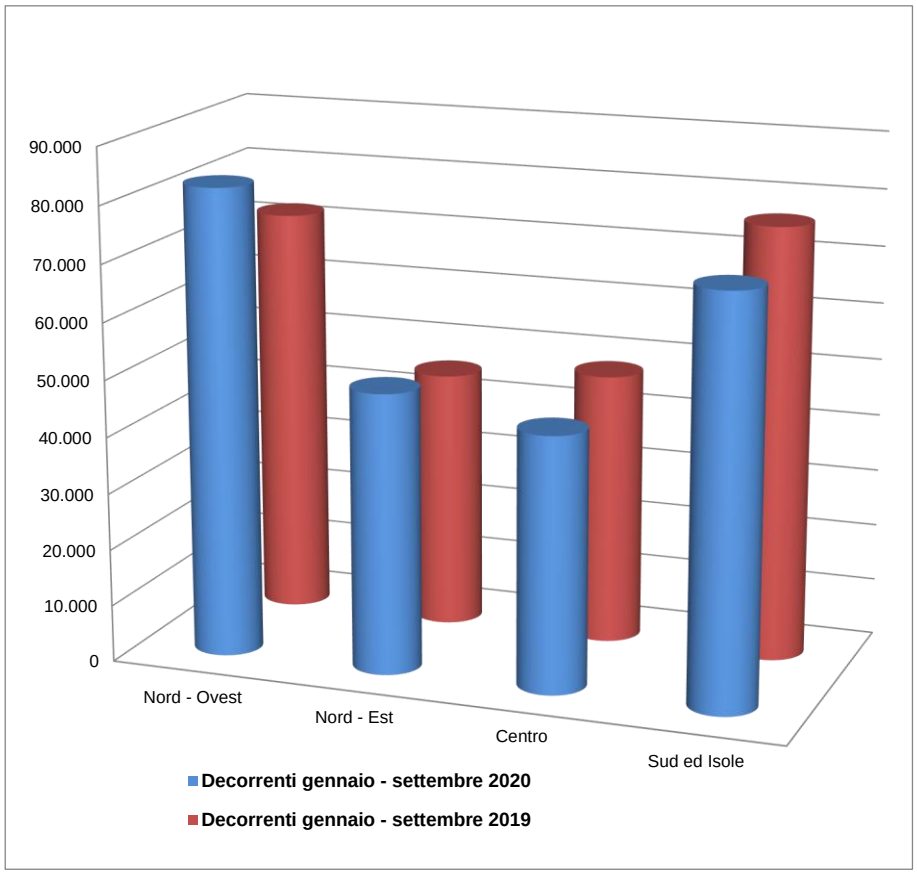

TAV. 9 **FONDO PENSIONI LAVORATORI DIPENDENTI NEL COMPLESSO**

(compresi i trattamenti degli ex Enti creditizi e delle contabilità separate)

Età media alla decorrenza delle pensioni liquidate per categoria, anno di decorrenza e sesso

Rilevazione al 02/10/2020

(età in anni compiuti)

Sesso	*Vecchiaia* (1)	*Anzianità/ Anticipate*	*Invalidità*	*Superstiti*	*Complesso*
			Decorrenti ANNO 2019		
Maschi	66,8	62,4	54,1	76,4	**63,9**
Femmine	67,0	61,1	52,8	74,8	**69,1**
Totale	**66,9**	**62,0**	**53,6**	**75,1**	**66,5**
			di cui: Decorrenti gennaio - settembre 2019		
Maschi	66,7	62,6	54,1	76,5	**63,9**
Femmine	66,9	61,2	52,9	74,8	**69,3**
Totale	**66,7**	**62,2**	**53,6**	**75,1**	**66,6**
			Decorrenti gennaio - settembre 2020		
Maschi	67,0	61,7	54,1	77,7	**64,3**
Femmine	67,2	61,0	52,9	75,0	**69,2**
Totale	**67,1**	**61,4**	**53,6**	**75,5**	**67,0**

(1) Compresi i prepensionamenti

FONDO PENSIONI LAVORATORI DIPENDENTI NEL COMPLESSO

(compresi i trattamenti degli ex Enti creditizi e delle contabilità separate)

Età media alla decorrenza delle pensioni liquidate per sesso

Rilevazione al 02/10/2020

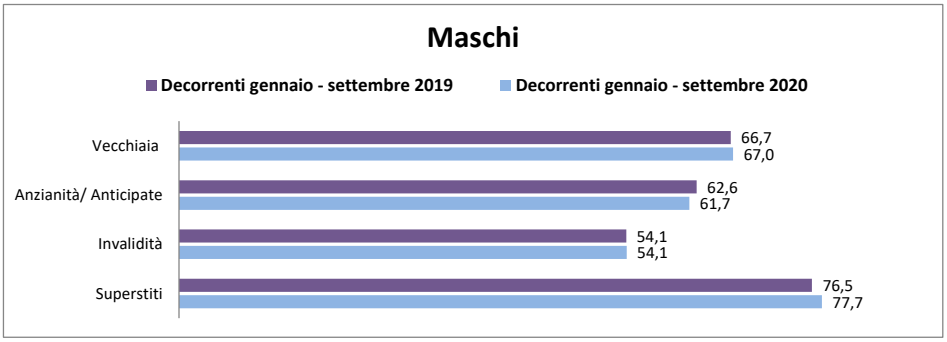

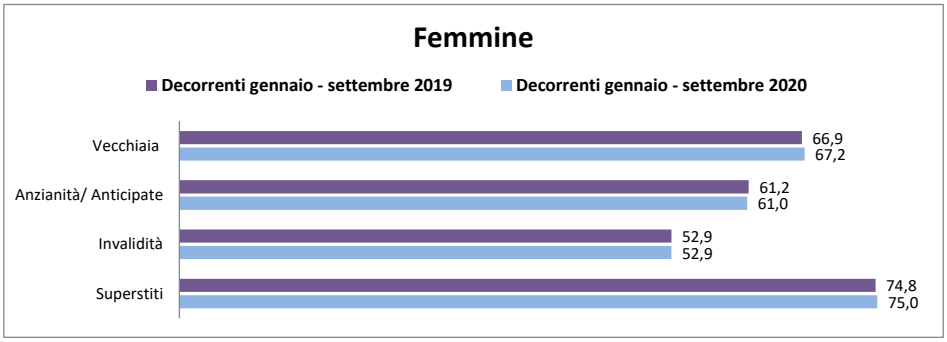

TAV. 3 bis

FONDO PENSIONI LAVORATORI DIPENDENTI compresi ex Enti creditizi

(al netto delle contabilità separate)

Distribuzione delle pensioni liquidate per trimestre di decorrenza e categoria (*)

Rilevazione al 02/10/2020

(numeri in unità - importi medi mensili alla decorrenza in unità di euro)

Trimestre di decorrenza	*Vecchiaia* (1)		*Anzianità/Anticipate*		*Invalidità*		*Superstiti*		*Complesso*	
	Numero	Importo medio	Numero	Importo medio	Numero	Importo medio	Numero	Importo medio	Numero	Importo medio
ANNO 2019										
I° trimestre	7.140	1.100	18.049	1.981	8.691	740	31.927	720	65.807	1.109
II° trimestre	3.254	880	44.843	1.901	9.261	721	28.056	717	85.414	1.345
III° trimestre	13.188	991	34.222	2.148	7.424	730	26.527	727	81.361	1.368
IV° trimestre	13.913	939	29.572	2.082	9.001	718	25.584	740	78.070	1.281
Totale	**37.495**	**983**	**126.686**	**2.021**	**34.377**	**727**	**112.094**	**725**	**310.652**	**1.285**
ANNO 2020										
I° trimestre	18.857	999	36.425	2.101	7.696	735	28.178	750	91.156	1.340
II° trimestre	16.993	1.026	25.920	2.072	4.155	736	33.018	792	80.086	1.253
III° trimestre	15.565	1.032	26.933	2.038	4.530	737	20.311	775	67.339	1.337
IV° trimestre	-	-	-	-	-	-	-	-	-	-
Totale	**51.415**	**1.017**	**89.278**	**2.074**	**16.381**	**736**	**81.507**	**773**	**238.581**	**1.310**

(*)Nei dati esposti sono compresi i trattamenti liquidati in regime di salvaguardia

(1) Compresi i prepensionamenti

TAV. 4 bis **FONDO PENSIONI LAVORATORI DIPENDENTI compresi ex Enti creditizi**

(al netto delle contabilità separate)

Numero di pensioni liquidate per categoria, anno di decorrenza e classe d'età

Rilevazione al 02/10/2020

Classi di età (*)	***Vecchiaia*** (1)	***Anzianità/ Anticipate***	***Invalidità***	***Superstiti***	***Complesso***
			Decorrenti ANNO 2019		
fino a 54	15	98	17.345	8.003	**25.461**
55-59	716	33.079	9.423	5.135	**48.353**
60-64	4.066	79.208	6.543	7.204	**97.021**
65-67	27.643	14.296	956	5.685	**48.580**
68 e oltre	5.055	5	110	86.067	***91.237***
Totale	**37.495**	**126.686**	**34.377**	**112.094**	**310.652**
Età media alla dec.	*66,9*	*62,0*	*53,6*	*75,0*	*66,4*
			di cui: Decorrenti gennaio - settembre 2019		
fino a 54	11	78	12.797	6.112	**18.998**
55-59	571	23.518	6.953	3.956	**34.998**
60-64	3.215	61.507	4.877	5.514	**75.113**
65-67	16.070	12.007	667	4.347	**33.091**
68 e oltre	3.715	4	82	66.581	***70.382***
Totale	**23.582**	**97.114**	**25.376**	**86.510**	**232.582**
Età media alla dec.	*66,8*	*62,1*	*53,6*	*75,1*	*66,5*
			Decorrenti gennaio - settembre 2020		
fino a 54	12	73	8.234	4.858	**13.177**
55-59	329	28.374	4.410	3.551	**36.664**
60-64	2.093	54.562	3.096	5.401	**65.152**
65-67	45.276	6.268	598	4.306	**56.448**
68 e oltre	3.705	1	43	63.391	**67.140**
Totale	***51.415***	***89.278***	***16.381***	***81.507***	***238.581***
Età media alla dec.	*67,1*	*61,4*	*53,6*	*75,4*	*66,9*

(*) Età in anni compiuti alla decorrenza
(1) Compresi i prepensionamenti

FONDO PENSIONI LAVORATORI DIPENDENTI compresi ex Enti creditizi

(al netto delle contabilità separate)

Distribuzione percentuale delle pensioni liquidate per categoria

Rilevazione al 02/10/2020

Decorrenti gennaio - settembre 2020

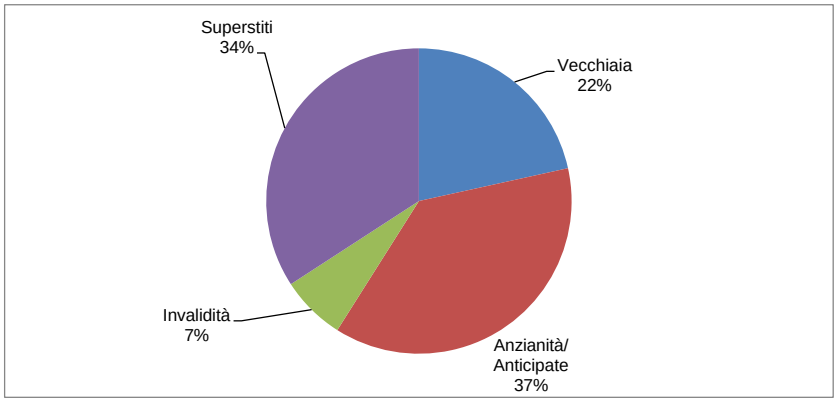

Decorrenti gennaio - settembre 2019

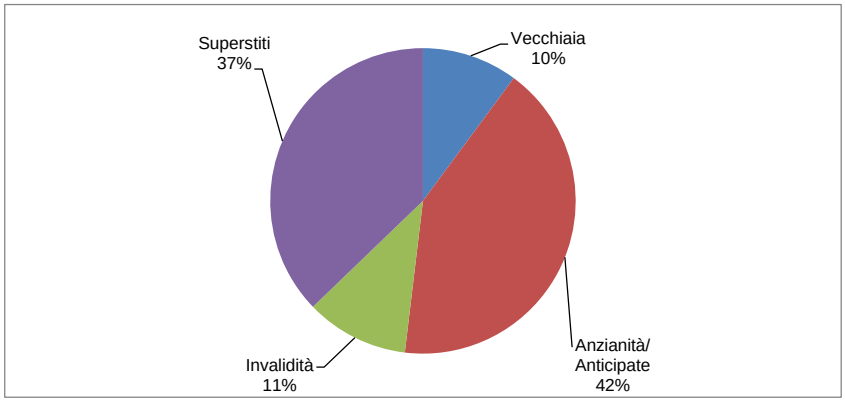

TAV. 5 bis **FONDO PENSIONI LAVORATORI DIPENDENTI compresi ex Enti creditizi**

(al netto delle contabilità separate)

Numero di pensioni liquidate per categoria, anno di decorrenza e classe d'importo

Rilevazione al 02/10/2020

Classi di importo mensile alla decorrenza in euro	*Vecchiaia* (1)	*Anzianità/ Anticipate*	*Invalidità*	*Superstiti*	*Complesso*
			Decorrenti ANNO 2019		
Fino a 499,99	8.359	2.343	9.846	26.540	**47.088**
500,00-999,99	16.095	11.302	16.691	64.370	**108.458**
1.000,00-1.499,99	6.259	27.871	6.069	15.310	**55.509**
1.500,00-1.999,99	2.981	34.033	1.270	3.930	**42.214**
2.000,00-2.999,99	2.353	32.505	393	1.621	**36.872**
3.000,00 e più	1.448	18.632	108	323	**20.511**
Totale	**37.495**	**126.686**	**34.377**	**112.094**	**310.652**
			di cui: Decorrenti gennaio - settembre 2019		
Fino a 499,99	5.332	1.818	7.178	20.818	**35.146**
500,00-999,99	9.745	8.909	12.365	49.610	**80.629**
1.000,00-1.499,99	3.911	21.763	4.470	11.658	**41.802**
1.500,00-1.999,99	2.003	26.353	968	2.983	**32.307**
2.000,00-2.999,99	1.609	24.460	307	1.209	**27.585**
3.000,00 e più	982	13.811	88	232	**15.113**
Totale	**23.582**	**97.114**	**25.376**	**86.510**	**232.582**
			Decorrenti gennaio - settembre 2020		
Fino a 499,99	7.478	1.098	4.659	16.626	**29.861**
500,00-999,99	26.026	6.820	7.871	47.352	**88.069**
1.000,00-1.499,99	9.350	20.068	3.050	12.547	**45.015**
1.500,00-1.999,99	3.812	23.613	545	3.335	**31.305**
2.000,00-2.999,99	2.751	23.394	195	1.354	**27.694**
3.000,00 e più	1.998	14.285	61	293	**16.637**
Totale	**51.415**	**89.278**	**16.381**	**81.507**	**238.581**

(1) Compresi i prepensionamenti

FONDO PENSIONI LAVORATORI DIPENDENTI compresi ex Enti creditizi

(al netto delle contabilità separate)

Distribuzione delle pensioni liquidate per classe di importo mensile alla decorrenza in

Rilevazione al 02/10/2020

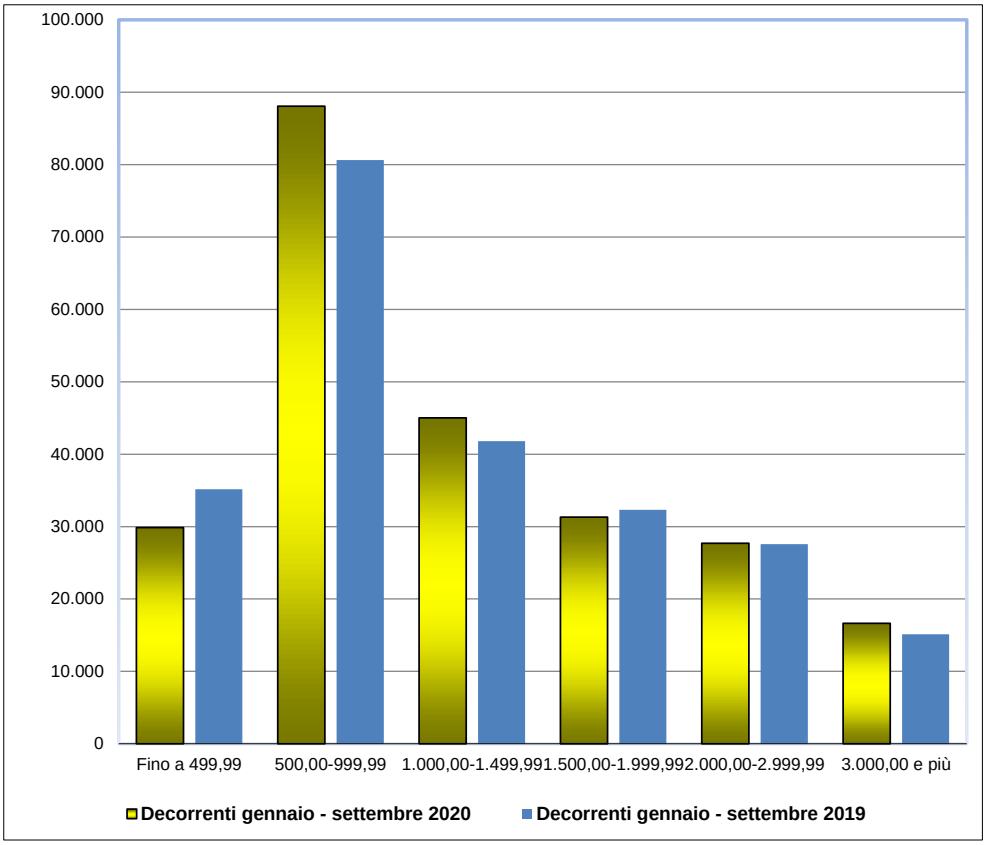

TAV. 6 bis **FONDO PENSIONI LAVORATORI DIPENDENTI compresi ex Enti creditizi**

(al netto delle contabilità separate)

Numero di pensioni liquidate per categoria, anno di decorrenza e regime di liquidazione

Rilevazione al 02/10/2020

Regime (*)	*Vecchiaia* (1)	*Anzianità/ Anticipate*	*Invalidità*	*Superstiti*	*Complesso*
			Decorrenti ANNO 2019		
Retributivo/Misto	34.361	115.116	26.841	110.079	***286.397***
Contributivo	3.134	11.570	7.536	2.015	***24.255***
Totale	**37.495**	**126.686**	**34.377**	**112.094**	**310.652**
			di cui: *Decorrenti gennaio - settembre 2019*		
Retributivo/Misto	21.521	88.256	19.922	85.018	***214.717***
Contributivo	2.061	8.858	5.454	1.492	***17.865***
Totale	**23.582**	**97.114**	**25.376**	**86.510**	**232.582**
			Decorrenti gennaio - settembre 2020		
Retributivo/Misto	48.638	82.273	12.501	80.202	**223.614**
Contributivo	2.777	7.005	3.880	1.305	**14.967**
Totale	**51.415**	**89.278**	**16.381**	**81.507**	**238.581**

(*) Il regime si riferisce al metodo di calcolo della pensione: nel sistema contributivo sono comprese quindi sia le pensioni liquidate in regime contributivo puro (cioè di coloro che hanno la prima contribuzione accreditata dopo il 31 dicembre 1995 - art. 1, c.6 della legge 335/1995), sia quelle relative a coloro che pur essendo nel regime misto hanno esercitato la facoltà di opzione per il sistema contributivo (art. 1, c. 23 della legge 335/1995), oltre a quelle delle lavoratrici che hanno esercitato la cosiddetta opzione-donna (art. 1, c. 9 della legge 243/2004).

(1) Compresi i prepensionamenti

FONDO PENSIONI LAVORATORI DIPENDENTI compresi ex Enti creditizi
(al netto delle contabilità separate)

Distribuzione percentuale delle pensioni liquidate per regime di liquidazione

Rilevazione al 02/10/2020

Decorrenti gennaio - settembre 2020

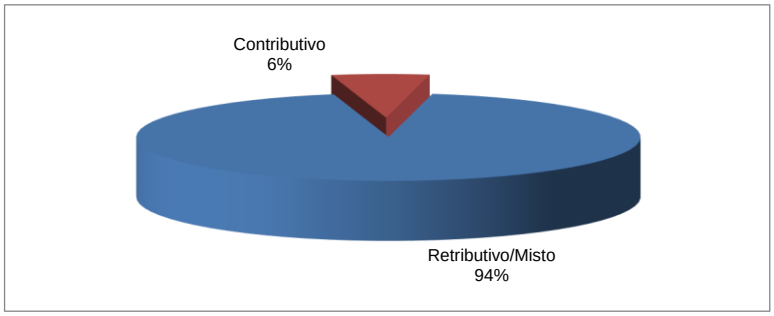

Decorrenti gennaio - settembre 2019

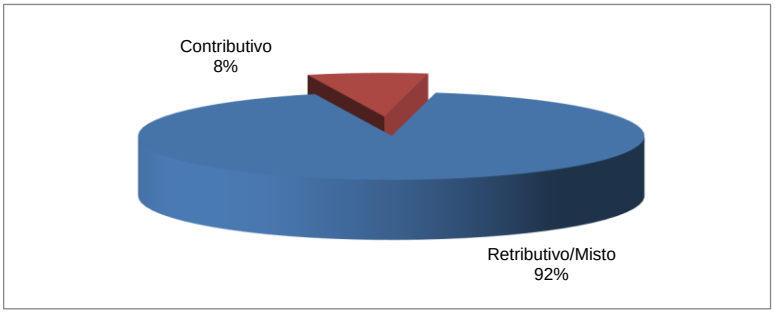

TAV. 7 bis **FONDO PENSIONI LAVORATORI DIPENDENTI compresi ex Enti creditizi**

(al netto delle contabilità separate)

Numero di pensioni liquidate per categoria, anno di decorrenza e sesso

Rilevazione al 02/10/2020

Sesso	*Vecchiaia* (1)	*Anzianità/ Anticipate*	*Invalidità*	*Superstiti*	*Complesso*
			Decorrenti ANNO 2019		
Maschi	22.607	90.071	21.291	22.233	**156.202**
Femmine	14.888	36.615	13.086	89.861	**154.450**
Totale	**37.495**	**126.686**	**34.377**	**112.094**	**310.652**
			di cui: Decorrenti gennaio - settembre 2019		
Maschi	14.473	69.874	15.793	16.997	**117.137**
Femmine	9.109	27.240	9.583	69.513	**115.445**
Totale	**23.582**	**97.114**	**25.376**	**86.510**	**232.582**
			Decorrenti gennaio - settembre 2020		
Maschi	23.950	59.304	10.049	15.044	**108.347**
Femmine	27.465	29.974	6.332	66.463	**130.234**
Totale	**51.415**	**89.278**	**16.381**	**81.507**	**238.581**

(1) Compresi i prepensionamenti

FONDO PENSIONI LAVORATORI DIPENDENTI compresi ex Enti creditizi

(al netto delle contabilità separate)

Distribuzione percentuale delle pensioni liquidate per sesso e categoria

Rilevazione al 02/10/2020

Decorrenti gennaio - settembre 2020

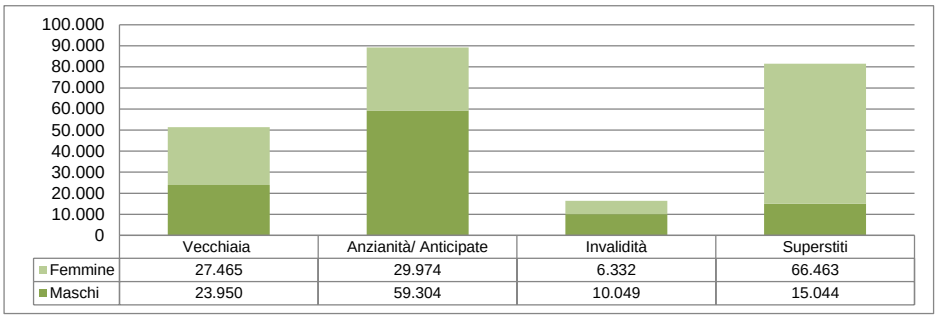

	Vecchiaia	Anzianità/ Anticipate	Invalidità	Superstiti
Femmine	27.465	29.974	6.332	66.463
Maschi	23.950	59.304	10.049	15.044

Decorrenti gennaio - settembre 2019

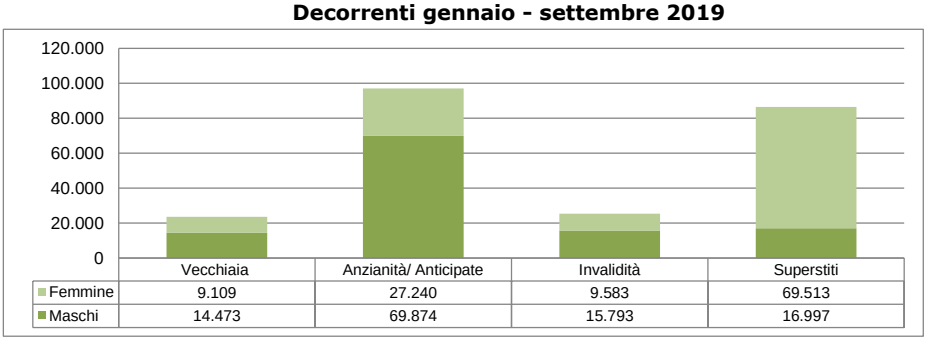

	Vecchiaia	Anzianità/ Anticipate	Invalidità	Superstiti
Femmine	9.109	27.240	9.583	69.513
Maschi	14.473	69.874	15.793	16.997

TAV. 8 bis **FONDO PENSIONI LAVORATORI DIPENDENTI compresi ex Enti creditizi**

(al netto delle contabilità separate)

Numero di pensioni liquidate per categoria, anno di decorrenza ed area geografica

Rilevazione al 02/10/2020

Aree Geografiche (*)	*Vecchiaia* (1)	*Anzianità/ Anticipate*	*Invalidità*	*Superstiti*	*Complesso*
			Decorrenti ANNO 2019		
Nord - Ovest	7.779	43.855	6.865	34.810	**93.309**
Nord - Est	4.875	29.591	5.276	19.683	**59.425**
Centro	8.296	24.384	6.698	20.836	**60.214**
Sud ed Isole	16.545	28.856	15.538	36.765	**97.704**
Totale	**37.495**	**126.686**	**34.377**	**112.094**	**310.652**
			di cui: Decorrenti gennaio - settembre 2019		
Nord - Ovest	4.831	32.478	4.952	26.644	**68.905**
Nord - Est	3.138	21.844	3.892	15.133	**44.007**
Centro	5.486	19.097	5.001	16.110	**45.694**
Sud ed Isole	10.127	23.695	11.531	28.623	**73.976**
Totale	**23.582**	**97.114**	**25.376**	**86.510**	**232.582**
			Decorrenti gennaio - settembre 2020		
Nord - Ovest	12.132	34.695	3.484	28.532	**78.843**
Nord - Est	7.666	23.207	2.710	14.132	**47.715**
Centro	9.905	15.796	3.028	14.069	**42.798**
Sud ed Isole	21.712	15.580	7.159	24.774	**69.225**
Totale	**51.415**	**89.278**	**16.381**	**81.507**	**238.581**

(*) L'area Nord- Ovest comprende: Piemonte, Valle d'Aosta, Lombardia e Liguria.
L'area Nord- Est comprende: Trentino-Alto Adige, Veneto, Friuli-Venezia Giulia e Emilia-Romagna.
L'area Centro comprende:Toscana, Umbria, Marche e Lazio.
L'area Sud ed Isole comprende: Abruzzo, Molise, Campania, Puglia, Basilicata, Calabria, Sicilia e Sardegna.
(1) Compresi i prepensionamenti

FONDO PENSIONI LAVORATORI DIPENDENTI compresi ex Enti creditizi

(al netto delle contabilità separate)

Distribuzione delle pensioni liquidate per ripartizione territoriale

Rilevazione al 02/10/2020

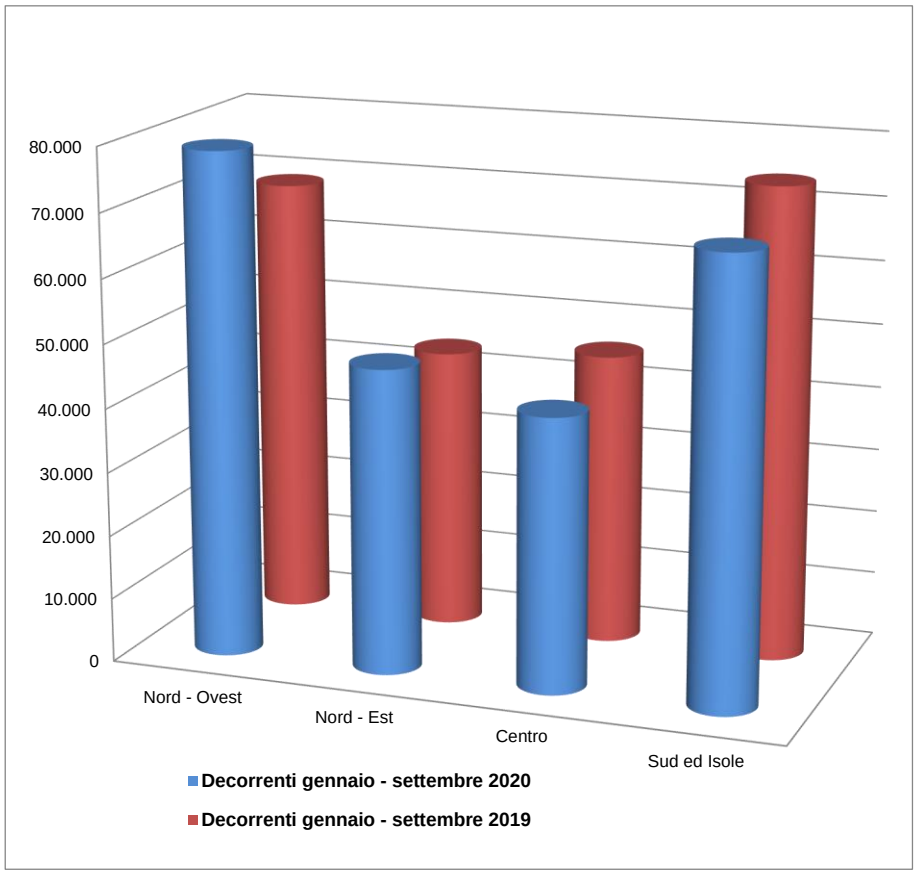

TAV. 9 bis **FONDO PENSIONI LAVORATORI DIPENDENTI compresi ex Enti creditizi**

(al netto delle contabilità separate)

Età media alla decorrenza delle pensioni liquidate per categoria, anno di decorrenza e sesso

Rilevazione al 02/10/2020

(età in anni compiuti)

Sesso	*Vecchiaia* (1)	*Anzianità/ Anticipate*	*Invalidità*	*Superstiti*	*Complesso*
			Decorrenti ANNO 2019		
Maschi	66,9	62,3	54,0	76,5	**63,9**
Femmine	67,0	61,1	52,9	74,7	**68,9**
Totale	**66,9**	**62,0**	**53,6**	**75,0**	**66,4**
			di cui: Decorrenti gennaio - settembre 2019		
Maschi	66,8	62,5	54,0	76,6	**63,9**
Femmine	66,9	61,2	52,9	74,7	**69,1**
Totale	**66,8**	**62,1**	**53,6**	**75,1**	**66,5**
			Decorrenti gennaio - settembre 2020		
Maschi	67,0	61,6	54,1	77,7	**64,3**
Femmine	67,2	61,0	52,9	74,9	**69,0**
Totale	**67,1**	**61,4**	**53,6**	**75,4**	**66,9**

(1) Compresi i prepensionamenti

FONDO PENSIONI LAVORATORI DIPENDENTI compresi ex Enti creditizi

(al netto delle contabilità separate)

Età media alla decorrenza delle pensioni liquidate per sesso

Rilevazione al 02/10/2020

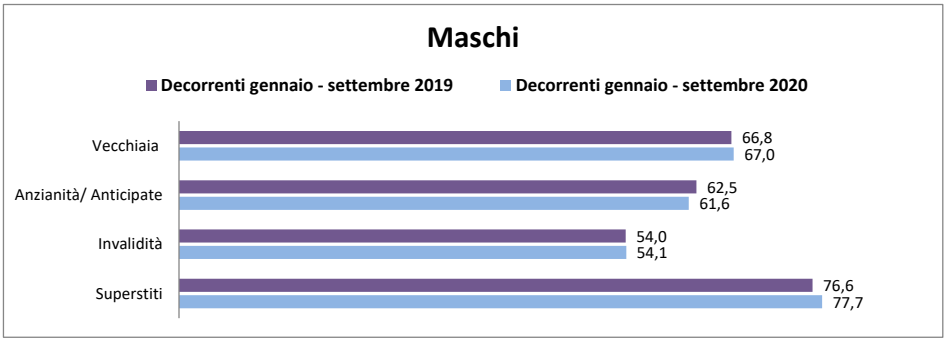

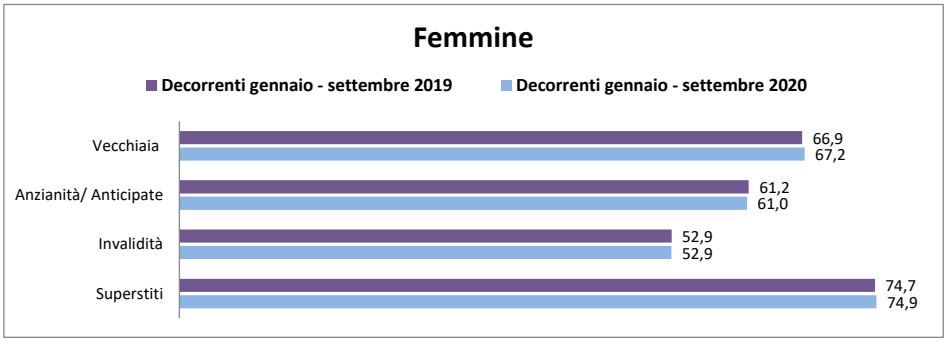

COLTIVATORI DIRETTI MEZZADRI E COLONI

NOTA BENE:

I dati esposti si riferiscono all'intera gestione dei Coltivatori Diretti Mezzadri e Coloni: nella categoria di pensione Superstiti sono quindi compresi i trattamenti liquidati ai superstiti di pensionato che si riferiscono alle posizioni pensionistiche ante 1989, a prescindere dal carico contabile di riferimento.

TAV. 10 **COLTIVATORI DIRETTI MEZZADRI E COLONI**

Distribuzione delle pensioni liquidate per trimestre di decorrenza e categoria (*)

Rilevazione al 02/10/2020

(numeri in unità - importi medi mensili alla decorrenza in unità di euro)

Trimestre di decorrenza	*Vecchiaia*		*Anzianità/Anticipate*		*Invalidità*		*Superstiti*		*Complesso*	
	Numero	Importo medio	Numero	Importo medio	Numero	Importo medio	Numero	Importo medio	Numero	Importo medio
ANNO 2019										
I° trimestre	924	559	1.715	1.179	415	577	5.103	467	8.157	633
II° trimestre	172	392	3.473	1.011	393	559	4.537	472	8.575	693
III° trimestre	1.921	587	2.599	1.108	318	560	4.300	475	9.138	682
IV° trimestre	2.072	570	2.576	1.053	343	577	4.154	481	9.145	666
Totale	**5.089**	**569**	**10.363**	**1.074**	**1.469**	**569**	**18.094**	**473**	**35.015**	**669**
ANNO 2020										
I° trimestre	2.502	611	4.313	1.063	328	537	4.510	477	11.653	724
II° trimestre	2.138	618	1.891	1.139	160	516	5.110	502	9.299	659
III° trimestre	1.832	613	1.980	1.126	162	567	3.292	502	7.266	701
IV° trimestre	-	-	-	-	-	-	-	-	-	-
Totale	**6.472**	**614**	**8.184**	**1.096**	**650**	**540**	**12.912**	**493**	**28.218**	**697**

(*)Nei dati esposti sono compresi i trattamenti liquidati in regime di salvaguardia

TAV. 11 **COLTIVATORI DIRETTI MEZZADRI E COLONI**

Numero di pensioni liquidate per categoria, anno di decorrenza e classe d'età

Rilevazione al 02/10/2020

Classi di età (*)	*Vecchiaia*	*Anzianità/ Anticipate*	*Invalidità*	*Superstiti*	*Complesso*
			Decorrenti ANNO 2019		
fino a 54	0	1	510	530	**1.041**
55-59	0	2.696	483	437	**3.616**
60-64	9	6.428	412	755	**7.604**
65-67	4.609	1.238	57	698	**6.602**
68 e oltre	471	0	7	15.674	***16.152***
Totale	**5.089**	**10.363**	**1.469**	**18.094**	**35.015**
Età media alla dec.	*67,8*	*61,8*	*56,4*	*77,9*	*70,8*
			di cui: Decorrenti gennaio - settembre 2019		
fino a 54	0	0	395	404	**799**
55-59	0	2.021	364	337	**2.722**
60-64	7	4.787	321	604	**5.719**
65-67	2.652	979	40	538	**4.209**
68 e oltre	358	0	6	12.057	***12.421***
Totale	**3.017**	**7.787**	**1.126**	**13.940**	**25.870**
Età media alla dec.	*68,0*	*61,9*	*56,4*	*77,9*	*71,0*
			Decorrenti gennaio - settembre 2020		
fino a 54	0	0	238	301	**539**
55-59	0	2.863	213	290	**3.366**
60-64	1	4.804	172	472	**5.449**
65-67	6.187	517	23	493	**7.220**
68 e oltre	284	0	4	11.356	**11.644**
Totale	***6.472***	***8.184***	***650***	***12.912***	***28.218***
Età media alla dec.	*67,4*	*61,0*	*56,0*	*78,3*	*70,3*

(*) Età in anni compiuti alla decorrenza

COLTIVATORI DIRETTI MEZZADRI E COLONI

Distribuzione percentuale delle pensioni liquidate per categoria

Rilevazione al 02/10/2020

Decorrenti gennaio - settembre 2020

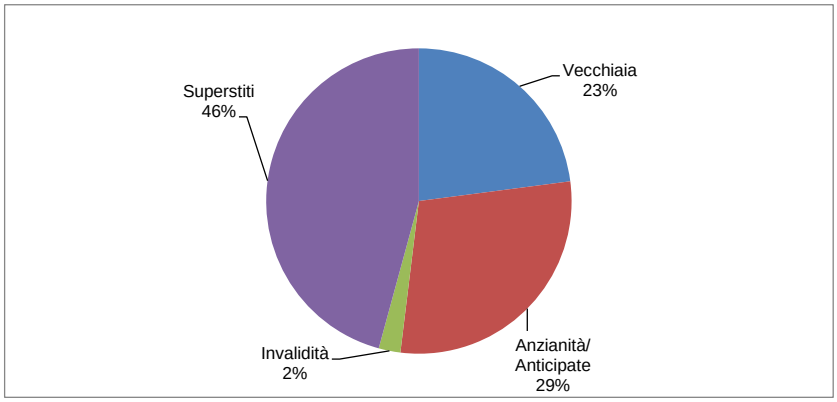

Decorrenti gennaio - settembre 2019

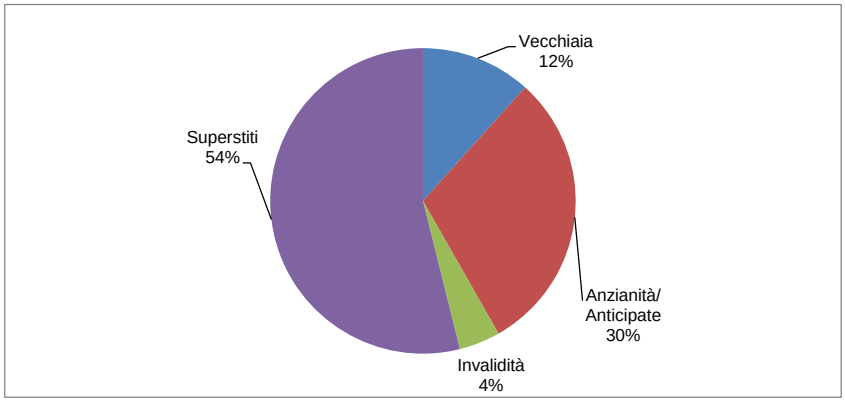

TAV. 12 **COLTIVATORI DIRETTI MEZZADRI E COLONI**

Numero di pensioni liquidate per categoria, anno di decorrenza e classe d'importo

Rilevazione al 02/10/2020

Classi di importo mensile alla decorrenza in euro	*Vecchiaia*	*Anzianità/ Anticipate*	*Invalidità*	*Superstiti*	*Complesso*
			Decorrenti ANNO 2019		
Fino a 499,99	1.206	258	362	8.844	**10.670**
500,00-999,99	3.442	5.732	978	8.733	**18.885**
1.000,00-1.499,99	360	2.489	107	435	**3.391**
1.500,00-1.999,99	48	1.161	19	69	**1.297**
2.000,00-2.999,99	21	538	3	11	**573**
3.000,00 e più	12	185	0	2	**199**
Totale	**5.089**	**10.363**	**1.469**	**18.094**	**35.015**
			di cui: Decorrenti gennaio - settembre 2019		
Fino a 499,99	771	190	286	6.924	**8.171**
500,00-999,99	1.985	4.222	741	6.626	**13.574**
1.000,00-1.499,99	198	1.901	84	326	**2.509**
1.500,00-1.999,99	34	920	13	54	**1.021**
2.000,00-2.999,99	20	423	2	8	**453**
3.000,00 e più	9	131	0	2	**142**
Totale	**3.017**	**7.787**	**1.126**	**13.940**	**25.870**
			Decorrenti gennaio - settembre 2020		
Fino a 499,99	1.240	174	214	6.029	**7.657**
500,00-999,99	4.570	4.469	391	6.460	**15.890**
1.000,00-1.499,99	542	1.979	41	370	**2.932**
1.500,00-1.999,99	85	903	2	46	**1.036**
2.000,00-2.999,99	17	492	1	4	**514**
3.000,00 e più	18	167	1	3	**189**
Totale	**6.472**	**8.184**	**650**	**12.912**	**28.218**

COLTIVATORI DIRETTI MEZZADRI E COLONI

Distribuzione delle pensioni liquidate per classe di importo mensile alla decorrenza in

Rilevazione al 02/10/2020

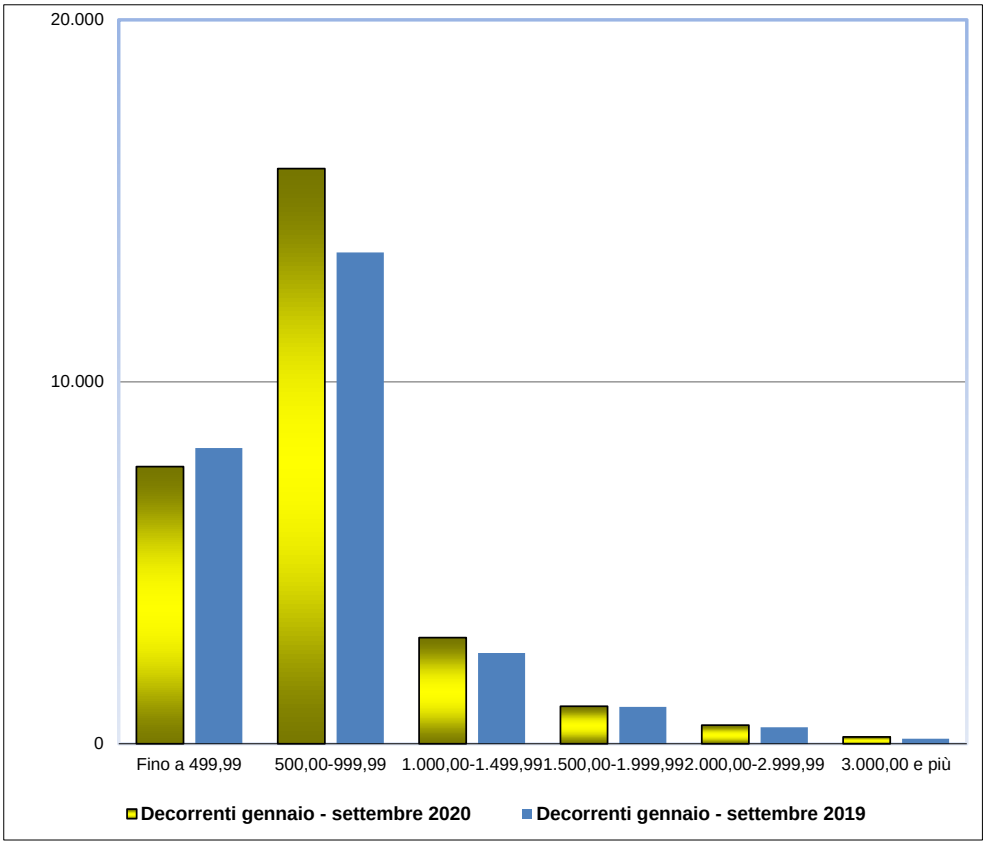

TAV. 13 **COLTIVATORI DIRETTI MEZZADRI E COLONI**

Numero di pensioni liquidate per categoria, anno di decorrenza e regime di liquidazione

Rilevazione al 02/10/2020

Regime (*)	*Vecchiaia*	*Anzianità/ Anticipate*	*Invalidità*	*Superstiti*	*Complesso*
			Decorrenti ANNO 2019		
Retributivo/Misto	5.004	9.548	1.341	18.016	***33.909***
Contributivo	85	815	128	78	***1.106***
Totale	**5.089**	**10.363**	**1.469**	**18.094**	**35.015**
			di cui: *Decorrenti gennaio - settembre 2019*		
Retributivo/Misto	2.957	7.137	1.023	13.882	***24.999***
Contributivo	60	650	103	58	***871***
Totale	**3.017**	**7.787**	**1.126**	**13.940**	**25.870**
			Decorrenti gennaio - settembre 2020		
Retributivo/Misto	6.409	7.657	566	12.867	**27.499**
Contributivo	63	527	84	45	**719**
Totale	**6.472**	**8.184**	**650**	**12.912**	**28.218**

(*) Il regime si riferisce al metodo di calcolo della pensione: nel sistema contributivo sono comprese quindi sia le pensioni liquidate in regime contributivo puro (cioè di coloro che hanno la prima contribuzione accreditata dopo il 31 dicembre 1995 - art. 1, c.6 della legge 335/1995), sia quelle relative a coloro che pur essendo nel regime misto hanno esercitato la facoltà di opzione per il sistema contributivo (art. 1, c. 23 della legge 335/1995), oltre a quelle delle lavoratrici che hanno esercitato la cosiddetta opzione-donna (art. 1, c. 9 della legge 243/2004).

COLTIVATORI DIRETTI MEZZADRI E COLONI

Distribuzione percentuale delle pensioni liquidate per regime di liquidazione

Rilevazione al 02/10/2020

Decorrenti gennaio - settembre 2020

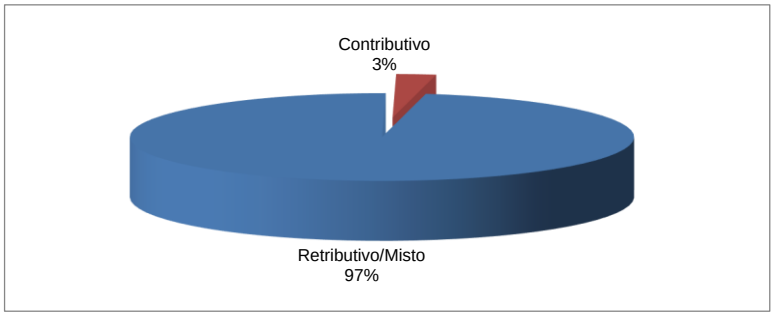

Decorrenti gennaio - settembre 2019

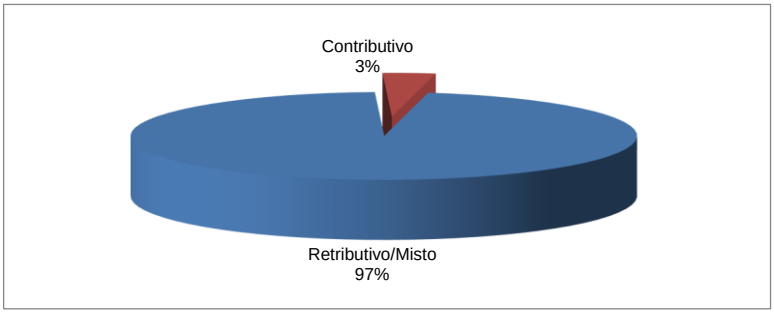

TAV. 14 **COLTIVATORI DIRETTI MEZZADRI E COLONI**

Numero di pensioni liquidate per categoria, anno di decorrenza e sesso

Rilevazione al 02/10/2020

Sesso	*Vecchiaia*	*Anzianità/ Anticipate*	*Invalidità*	*Superstiti*	*Complesso*
			Decorrenti ANNO 2019		
Maschi	1.869	6.476	868	5.272	**14.485**
Femmine	3.220	3.887	601	12.822	**20.530**
Totale	**5.089**	**10.363**	**1.469**	**18.094**	**35.015**
			di cui: Decorrenti gennaio - settembre 2019		
Maschi	1.178	4.894	668	4.051	**10.791**
Femmine	1.839	2.893	458	9.889	**15.079**
Totale	**3.017**	**7.787**	**1.126**	**13.940**	**25.870**
			Decorrenti gennaio - settembre 2020		
Maschi	2.006	5.308	365	3.478	**11.157**
Femmine	4.466	2.876	285	9.434	**17.061**
Totale	**6.472**	**8.184**	**650**	**12.912**	**28.218**

COLTIVATORI DIRETTI MEZZADRI E COLONI

Distribuzione percentuale delle pensioni liquidate per sesso e categoria

Rilevazione al 02/10/2020

Decorrenti gennaio - settembre 2020

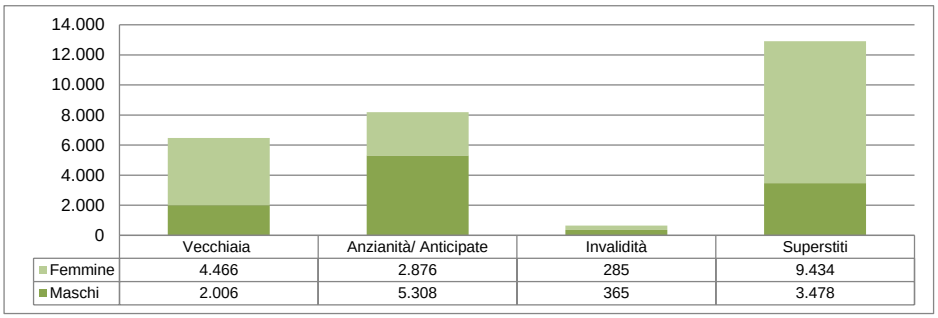

	Vecchiaia	Anzianità/ Anticipate	Invalidità	Superstiti
Femmine	4.466	2.876	285	9.434
Maschi	2.006	5.308	365	3.478

Decorrenti gennaio - settembre 2019

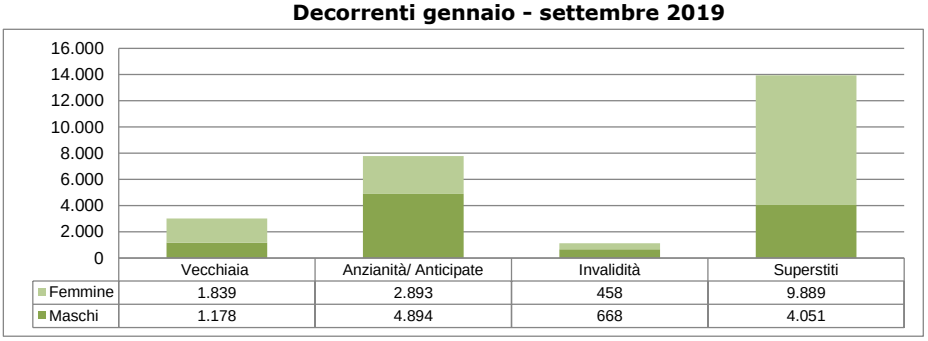

	Vecchiaia	Anzianità/ Anticipate	Invalidità	Superstiti
Femmine	1.839	2.893	458	9.889
Maschi	1.178	4.894	668	4.051

TAV. 15 **COLTIVATORI DIRETTI MEZZADRI E COLONI**

Numero di pensioni liquidate per categoria, anno di decorrenza ed area geografica

Rilevazione al 02/10/2020

Aree Geografiche (*)	*Vecchiaia*	*Anzianità/ Anticipate*	*Invalidità*	*Superstiti*	*Complesso*
			Decorrenti ANNO 2019		
Nord - Ovest	743	2.520	217	3.452	**6.932**
Nord - Est	911	3.523	275	4.570	**9.279**
Centro	1.100	1.740	285	3.997	**7.122**
Sud ed Isole	2.335	2.580	692	6.075	**11.682**
Totale	**5.089**	**10.363**	**1.469**	**18.094**	**35.015**
			di cui: Decorrenti gennaio - settembre 2019		
Nord - Ovest	467	1.852	162	2.671	**5.152**
Nord - Est	520	2.574	210	3.461	**6.765**
Centro	686	1.286	214	3.079	**5.265**
Sud ed Isole	1.344	2.075	540	4.729	**8.688**
Totale	**3.017**	**7.787**	**1.126**	**13.940**	**25.870**
			Decorrenti gennaio - settembre 2020		
Nord - Ovest	977	2.134	126	2.787	**6.024**
Nord - Est	1.185	3.266	121	3.240	**7.812**
Centro	1.510	1.199	107	2.791	**5.607**
Sud ed Isole	2.800	1.585	296	4.094	**8.775**
Totale	**6.472**	**8.184**	**650**	**12.912**	**28.218**

(*) L'area Nord- Ovest comprende: Piemonte, Valle d'Aosta, Lombardia e Liguria.
L'area Nord- Est comprende: Trentino-Alto Adige, Veneto, Friuli-Venezia Giulia e Emilia-Romagna.
L'area Centro comprende:Toscana, Umbria, Marche e Lazio.
L'area Sud ed Isole comprende: Abruzzo, Molise, Campania, Puglia, Basilicata, Calabria, Sicilia e Sardegna.

COLTIVATORI DIRETTI MEZZADRI E COLONI

Distribuzione delle pensioni liquidate per ripartizione territoriale

Rilevazione al 02/10/2020

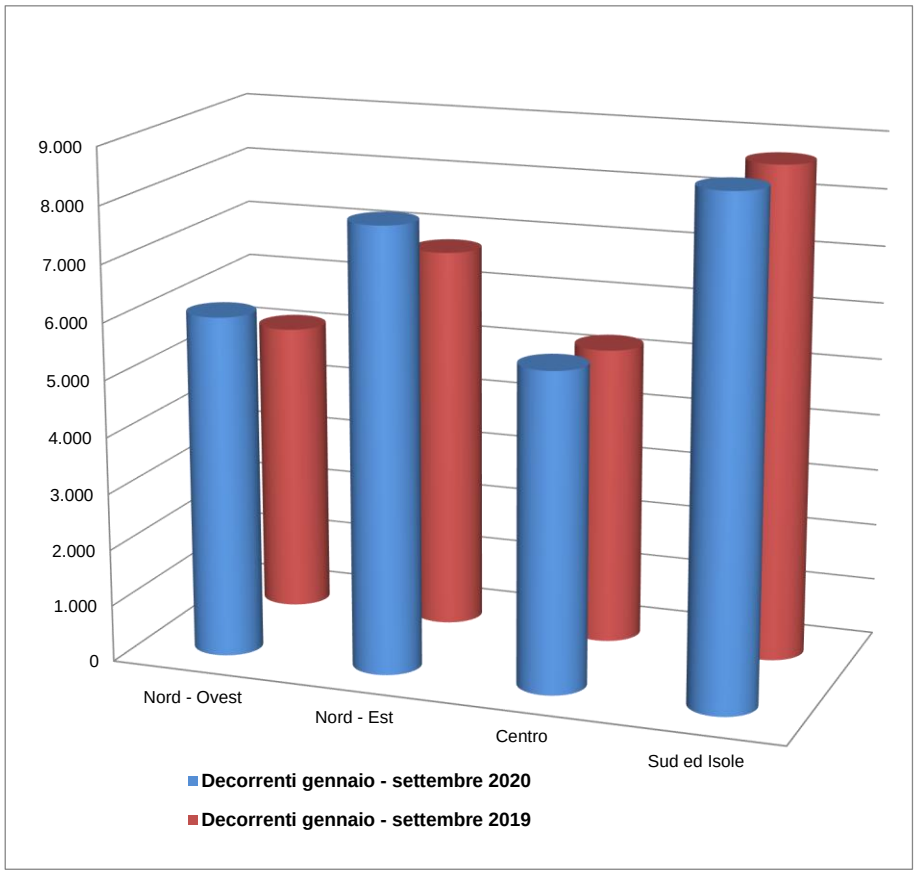

TAV. 16 **COLTIVATORI DIRETTI MEZZADRI E COLONI**

Età media alla decorrenza delle pensioni liquidate per categoria, anno di decorrenza e sesso

Rilevazione al 02/10/2020
(età in anni compiuti)

Sesso	*Vecchiaia*	*Anzianità/ Anticipate*	*Invalidità*	*Superstiti*	*Complesso*
			Decorrenti ANNO 2019		
Maschi	68,1	62,1	56,1	81,5	**69,6**
Femmine	67,6	61,3	56,8	76,5	**71,6**
Totale	**67,8**	**61,8**	**56,4**	**77,9**	**70,8**
			di cui: Decorrenti gennaio - settembre 2019		
Maschi	68,4	62,2	56,0	81,5	**69,7**
Femmine	67,8	61,4	56,9	76,4	**71,9**
Totale	**68,0**	**61,9**	**56,4**	**77,9**	**71,0**
			Decorrenti gennaio - settembre 2020		
Maschi	67,6	61,2	55,8	82,2	**68,7**
Femmine	67,3	60,7	56,2	76,9	**71,3**
Totale	**67,4**	**61,0**	**56,0**	**78,3**	**70,3**

COLTIVATORI DIRETTI MEZZADRI E COLONI

Età media alla decorrenza delle pensioni liquidate per sesso

Rilevazione al 02/10/2020

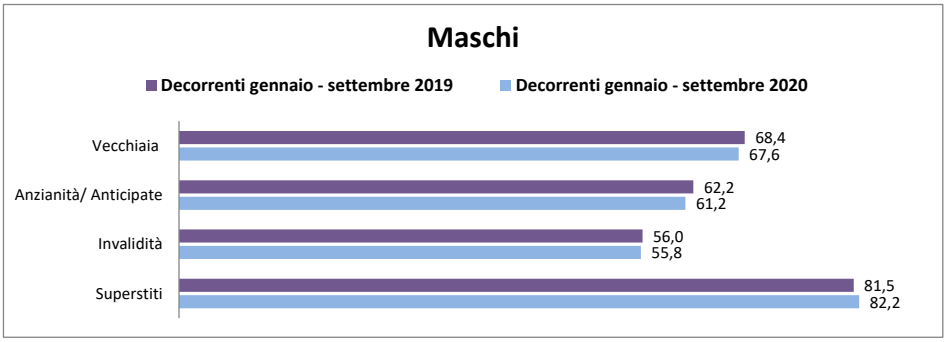

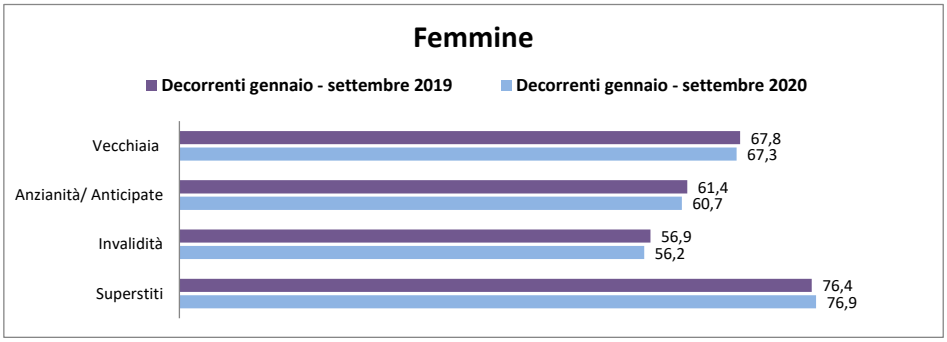

ARTIGIANI

TAV. 17 **ARTIGIANI**

Distribuzione delle pensioni liquidate per trimestre di decorrenza e categoria (*)

Rilevazione al 02/10/2020

(numeri in unità - importi medi mensili alla decorrenza in unità di euro)

Trimestre di decorrenza	*Vecchiaia*		*Anzianità/Anticipate*		*Invalidità*		*Superstiti*		*Complesso*	
	Numero	Importo medio	Numero	Importo medio	Numero	Importo medio	Numero	Importo medio	Numero	Importo medio
ANNO 2019										
I° trimestre	2.260	872	4.121	1.569	1.591	717	7.486	608	15.458	914
II° trimestre	322	688	14.253	1.411	1.599	679	6.744	603	22.918	1.112
III° trimestre	5.131	857	8.496	1.532	1.259	701	6.510	606	21.396	1.039
IV° trimestre	5.119	852	8.533	1.502	1.536	691	6.248	612	21.436	1.029
Totale	**12.832**	**854**	**35.403**	**1.480**	**5.985**	**697**	**26.988**	**607**	**81.208**	**1.033**
ANNO 2020										
I° trimestre	5.851	861	9.976	1.501	1.384	687	7.062	609	24.273	1.041
II° trimestre	5.208	860	7.246	1.479	779	703	8.982	647	22.215	971
III° trimestre	4.738	872	6.993	1.481	752	706	5.261	626	17.744	1.032
IV° trimestre	-	-	-	-	-	-	-	-	-	-
Totale	**15.797**	**864**	**24.215**	**1.489**	**2.915**	**696**	**21.305**	**629**	**64.232**	**1.014**

(*)Nei dati esposti sono compresi i trattamenti liquidati in regime di salvaguardia

TAV. 18 **ARTIGIANI**

Numero di pensioni liquidate per categoria, anno di decorrenza e classe d'età

Rilevazione al 02/10/2020

Classi di età (*)	*Vecchiaia*	*Anzianità/ Anticipate*	*Invalidità*	*Superstiti*	*Complesso*
			Decorrenti ANNO 2019		
fino a 54	0	2	2.312	1.853	**4.167**
55-59	0	7.026	1.939	1.406	**10.371**
60-64	21	23.342	1.481	2.093	**26.937**
65-67	12.163	5.033	238	1.879	**19.313**
68 e oltre	648	0	15	19.757	***20.420***
Totale	**12.832**	**35.403**	**5.985**	**26.988**	**81.208**
Età media alla dec.	*67,2*	*62,3*	*55,8*	*72,8*	*66,1*
			di cui: Decorrenti gennaio - settembreo 2019		
fino a 54	0	2	1.734	1.457	**3.193**
55-59	0	4.811	1.409	1.066	**7.286**
60-64	21	17.863	1.126	1.604	**20.614**
65-67	7.179	4.194	168	1.438	**12.979**
68 e oltre	513	0	12	15.175	***15.700***
Totale	**7.713**	**26.870**	**4.449**	**20.740**	**59.772**
Età media alla dec.	*67,2*	*62,5*	*55,8*	*72,8*	*66,2*
			Decorrenti gennaio - settembre 2020		
fino a 54	0	2	1.078	1.135	**2.215**
55-59	0	6.373	987	1.017	**8.377**
60-64	4	15.866	702	1.679	**18.251**
65-67	15.372	1.974	141	1.419	**18.906**
68 e oltre	421	0	7	16.055	**16.483**
Totale	***15.797***	***24.215***	***2.915***	***21.305***	***64.232***
Età media alla dec.	*67,2*	*61,6*	*55,9*	*73,5*	*66,7*

(*) Età in anni compiuti alla decorrenza

ARTIGIANI

Distribuzione percentuale delle pensioni liquidate per categoria

Rilevazione al 02/10/2020

Decorrenti gennaio - settembre 2020

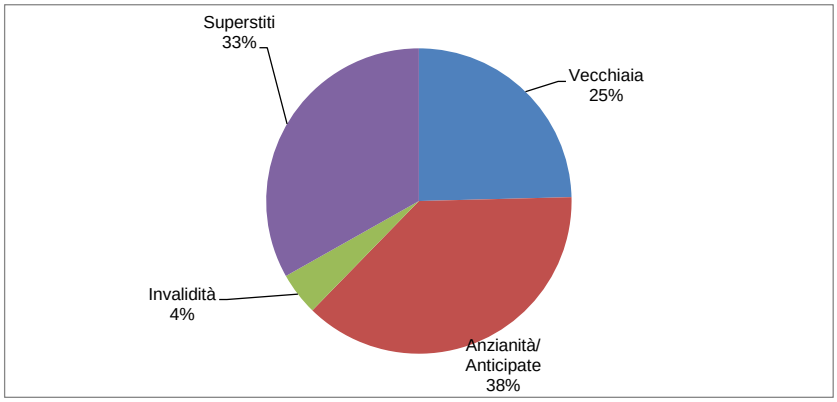

Decorrenti gennaio - settembreo 2019

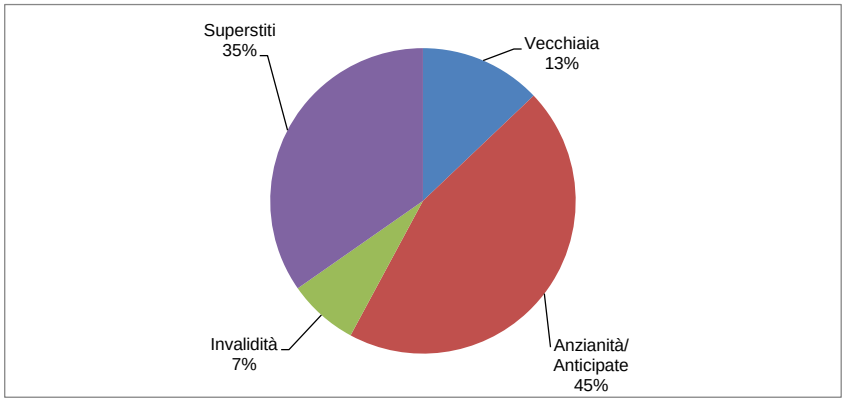

TAV. 19 **ARTIGIANI**

Numero di pensioni liquidate per categoria, anno di decorrenza e classe d'importo

Rilevazione al 02/10/2020

Classi di importo mensile alla decorrenza in euro	*Vecchiaia*	*Anzianità/ Anticipate*	*Invalidità*	*Superstiti*	*Complesso*
			Decorrenti ANNO 2019		
Fino a 499,99	1.403	189	1.211	6.749	**9.552**
500,00-999,99	7.701	6.213	3.793	18.143	**35.850**
1.000,00-1.499,99	2.679	15.139	835	1.750	**20.403**
1.500,00-1.999,99	725	8.634	118	307	**9.784**
2.000,00-2.999,99	268	4.259	20	37	**4.584**
3.000,00 e più	56	969	8	2	**1.035**
Totale	**12.832**	**35.403**	**5.985**	**26.988**	**81.208**
			di cui: Decorrenti gennaio - settembreo 2019		
Fino a 499,99	908	139	888	5.259	**7.194**
500,00-999,99	4.528	4.776	2.811	13.896	**26.011**
1.000,00-1.499,99	1.632	11.562	629	1.308	**15.131**
1.500,00-1.999,99	453	6.529	100	241	**7.323**
2.000,00-2.999,99	151	3.154	16	35	**3.356**
3.000,00 e più	41	710	5	1	**757**
Totale	**7.713**	**26.870**	**4.449**	**20.740**	**59.772**
			Decorrenti gennaio - settembre 2020		
Fino a 499,99	1.348	105	609	4.910	**6.972**
500,00-999,99	9.927	4.448	1.824	14.530	**30.729**
1.000,00-1.499,99	3.331	9.995	421	1.569	**15.316**
1.500,00-1.999,99	790	5.928	54	242	**7.014**
2.000,00-2.999,99	335	3.029	6	53	**3.423**
3.000,00 e più	66	710	1	1	**778**
Totale	**15.797**	**24.215**	**2.915**	**21.305**	**64.232**

ARTIGIANI

Distribuzione delle pensioni liquidate per classe di importo mensile alla decorrenza in

Rilevazione al 02/10/2020

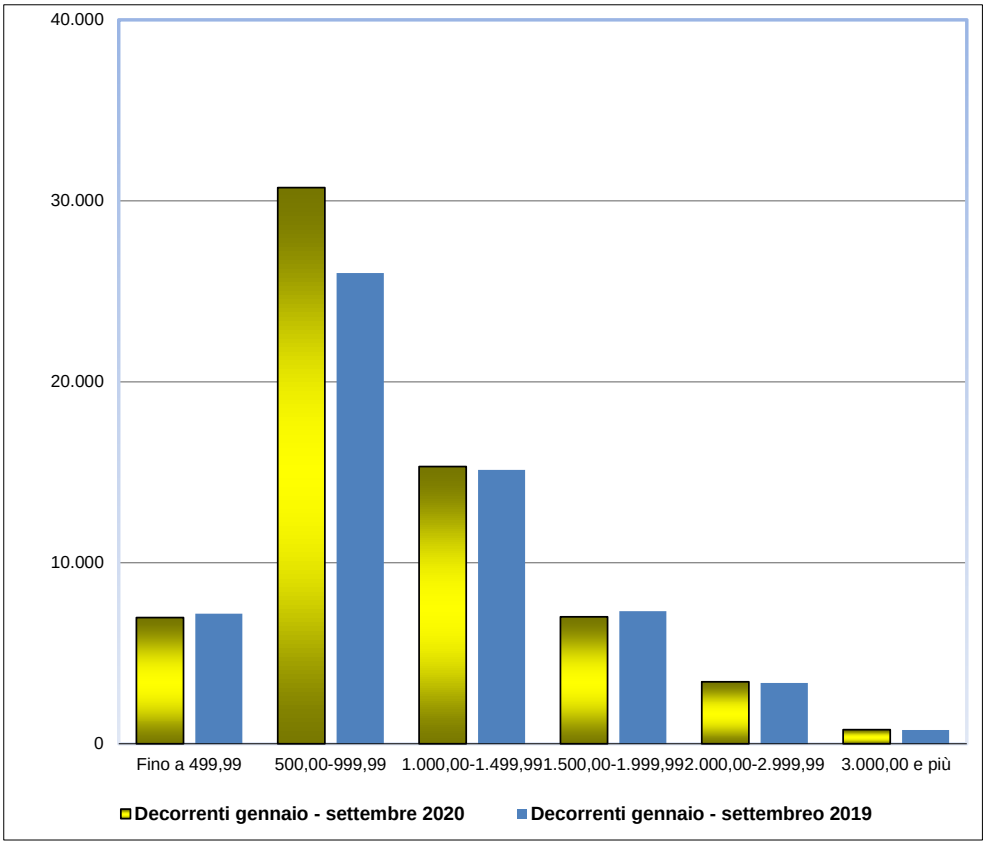

TAV. 20 **ARTIGIANI**

Numero di pensioni liquidate per categoria, anno di decorrenza e regime di liquidazione

Rilevazione al 02/10/2020

Regime (*)	*Vecchiaia*	*Anzianità/ Anticipate*	*Invalidità*	*Superstiti*	*Complesso*
			Decorrenti ANNO 2019		
Retributivo/Misto	12.612	34.323	5.477	26.772	***79.184***
Contributivo	220	1.080	508	216	***2.024***
Totale	**12.832**	**35.403**	**5.985**	**26.988**	**81.208**
			di cui: *Decorrenti gennaio - settembreo 2019*		
Retributivo/Misto	7.561	26.062	4.070	20.581	***58.274***
Contributivo	152	808	379	159	***1.498***
Totale	**7.713**	**26.870**	**4.449**	**20.740**	**59.772**
			Decorrenti gennaio - settembre 2020		
Retributivo/Misto	15.574	23.374	2.657	21.160	**62.765**
Contributivo	223	841	258	145	**1.467**
Totale	**15.797**	**24.215**	**2.915**	**21.305**	**64.232**

(*) Il regime si riferisce al metodo di calcolo della pensione: nel sistema contributivo sono comprese quindi sia le pensioni liquidate in regime contributivo puro (cioè di coloro che hanno la prima contribuzione accreditata dopo il 31 dicembre 1995 - art. 1, c.6 della legge 335/1995), sia quelle relative a coloro che pur essendo nel regime misto hanno esercitato la facoltà di opzione per il sistema contributivo (art. 1, c. 23 della legge 335/1995), oltre a quelle delle lavoratrici che hanno esercitato la cosiddetta opzione-donna (art. 1, c. 9 della legge 243/2004).

ARTIGIANI

Distribuzione percentuale delle pensioni liquidate per regime di liquidazione

Rilevazione al 02/10/2020

Decorrenti gennaio - settembre 2020

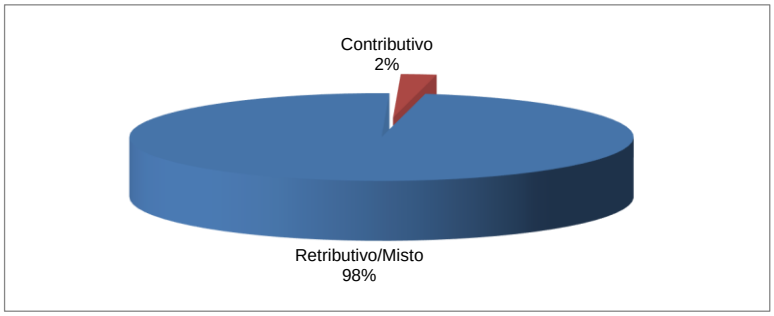

Decorrenti gennaio - settembreo 2019

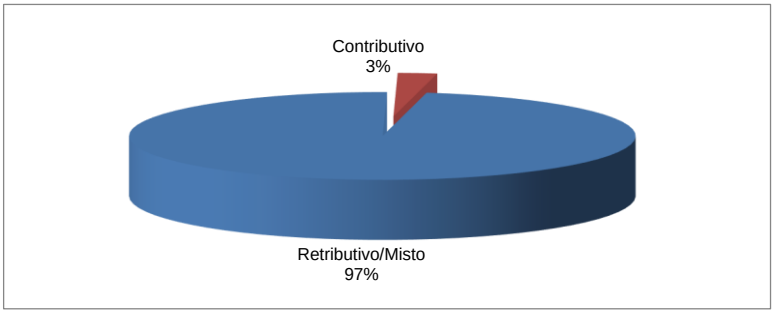

TAV. 21 **ARTIGIANI**

Numero di pensioni liquidate per categoria, anno di decorrenza e sesso

Rilevazione al 02/10/2020

Sesso	*Vecchiaia*	*Anzianità/ Anticipate*	*Invalidità*	*Superstiti*	*Complesso*
			Decorrenti ANNO 2019		
Maschi	9.056	29.902	4.847	2.773	**46.578**
Femmine	3.776	5.501	1.138	24.215	**34.630**
Totale	**12.832**	**35.403**	**5.985**	**26.988**	**81.208**
			di cui: Decorrenti gennaio - settembreo 2019		
Maschi	5.474	22.857	3.626	2.116	**34.073**
Femmine	2.239	4.013	823	18.624	**25.699**
Totale	**7.713**	**26.870**	**4.449**	**20.740**	**59.772**
			Decorrenti gennaio - settembre 2020		
Maschi	10.323	19.780	2.366	1.989	**34.458**
Femmine	5.474	4.435	549	19.316	**29.774**
Totale	**15.797**	**24.215**	**2.915**	**21.305**	**64.232**

ARTIGIANI

Distribuzione percentuale delle pensioni liquidate per sesso e categoria

Rilevazione al 02/10/2020

Decorrenti gennaio - settembre 2020

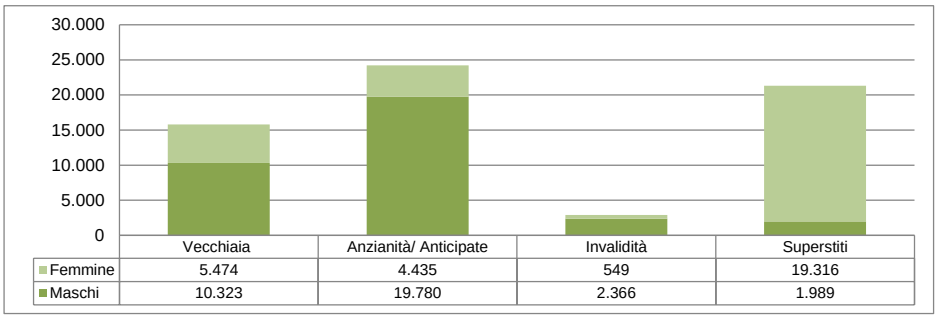

	Vecchiaia	Anzianità/ Anticipate	Invalidità	Superstiti
Femmine	5.474	4.435	549	19.316
Maschi	10.323	19.780	2.366	1.989

Decorrenti gennaio - settembreo 2019

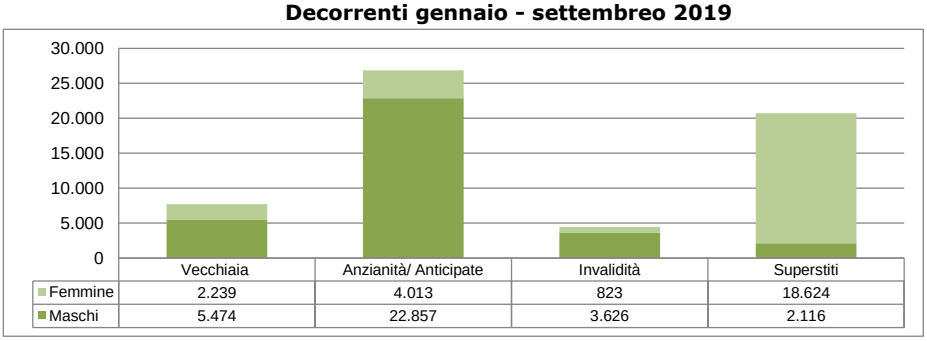

	Vecchiaia	Anzianità/ Anticipate	Invalidità	Superstiti
Femmine	2.239	4.013	823	18.624
Maschi	5.474	22.857	3.626	2.116

TAV. 22 **ARTIGIANI**

Numero di pensioni liquidate per categoria, anno di decorrenza ed area geografica

Rilevazione al 02/10/2020

Aree Geografiche (*)	*Vecchiaia*	*Anzianità/ Anticipate*	*Invalidità*	*Superstiti*	*Complesso*
			Decorrenti ANNO 2019		
Nord - Ovest	3.684	12.039	1.443	8.408	**25.574**
Nord - Est	2.561	10.544	1.313	6.660	**21.078**
Centro	2.591	6.795	1.364	5.674	**16.424**
Sud ed Isole	3.996	6.025	1.865	6.246	**18.132**
Totale	**12.832**	**35.403**	**5.985**	**26.988**	**81.208**
			di cui: Decorrenti gennaio - settembreo 2019		
Nord - Ovest	2.244	8.992	1.069	6.448	**18.753**
Nord - Est	1.600	7.805	962	5.051	**15.418**
Centro	1.583	5.172	1.017	4.384	**12.156**
Sud ed Isole	2.286	4.901	1.401	4.857	**13.445**
Totale	**7.713**	**26.870**	**4.449**	**20.740**	**59.772**
			Decorrenti gennaio - settembre 2020		
Nord - Ovest	4.582	8.585	746	7.367	**21.280**
Nord - Est	3.236	7.969	630	5.180	**17.015**
Centro	3.281	4.563	690	4.123	**12.657**
Sud ed Isole	4.698	3.098	849	4.635	**13.280**
Totale	**15.797**	**24.215**	**2.915**	**21.305**	**64.232**

(*) L'area Nord- Ovest comprende: Piemonte, Valle d'Aosta, Lombardia e Liguria.
L'area Nord- Est comprende: Trentino-Alto Adige, Veneto, Friuli-Venezia Giulia e Emilia-Romagna.
L'area Centro comprende:Toscana, Umbria, Marche e Lazio.
L'area Sud ed Isole comprende: Abruzzo, Molise, Campania, Puglia, Basilicata, Calabria, Sicilia e Sardegna.

ARTIGIANI

Distribuzione delle pensioni liquidate per ripartizione territoriale

Rilevazione al 02/10/2020

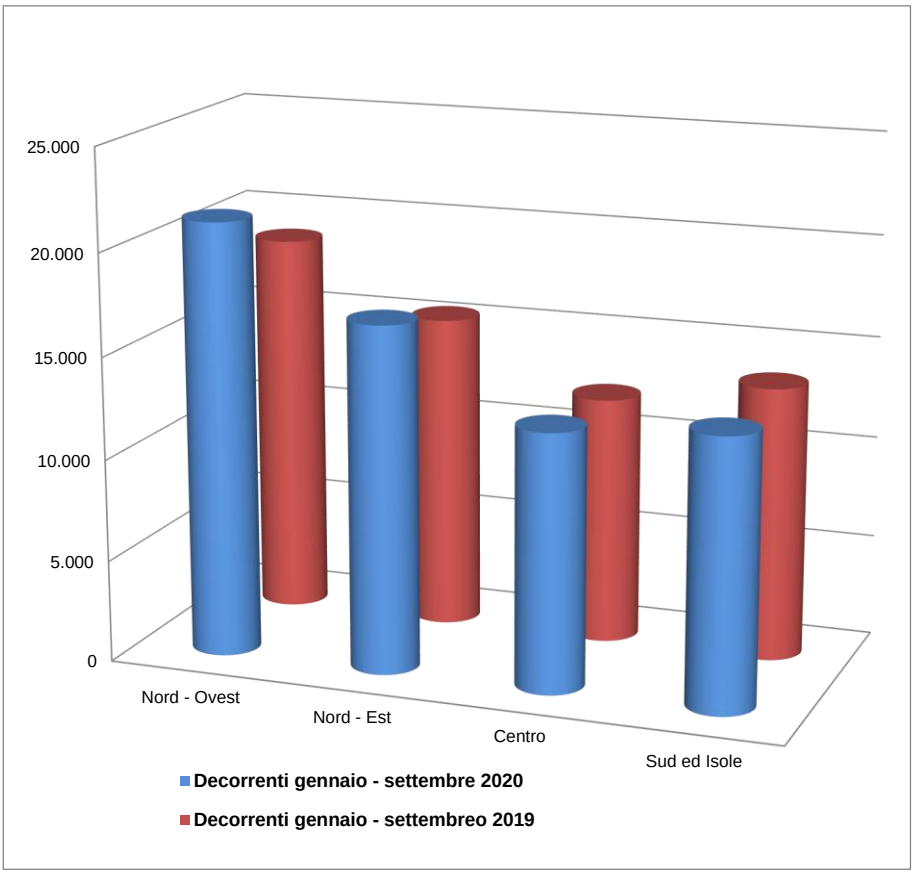

TAV. 23 **ARTIGIANI**

Età media alla decorrenza delle pensioni liquidate per categoria, anno di decorrenza e sesso

Rilevazione al 02/10/2020
(età in anni compiuti)

Sesso	*Vecchiaia*	*Anzianità/ Anticipate*	*Invalidità*	*Superstiti*	*Complesso*
			Decorrenti ANNO 2019		
Maschi	67,2	62,5	56,1	75,2	**63,5**
Femmine	67,2	61,5	54,8	72,5	**69,6**
Totale	**67,2**	**62,3**	**55,8**	**72,8**	**66,1**
			di cui: Decorrenti gennaio - settembreo 2019		
Maschi	67,2	62,7	56,0	75,1	**63,5**
Femmine	67,2	61,7	55,0	72,5	**69,8**
Totale	**67,2**	**62,5**	**55,8**	**72,8**	**66,2**
			Decorrenti gennaio - settembre 2020		
Maschi	67,2	61,7	56,1	76,1	**63,8**
Femmine	67,1	61,2	55,0	73,3	**70,0**
Totale	**67,2**	**61,6**	**55,9**	**73,5**	**66,7**

ARTIGIANI

Età media alla decorrenza delle pensioni liquidate per sesso

Rilevazione al 02/10/2020



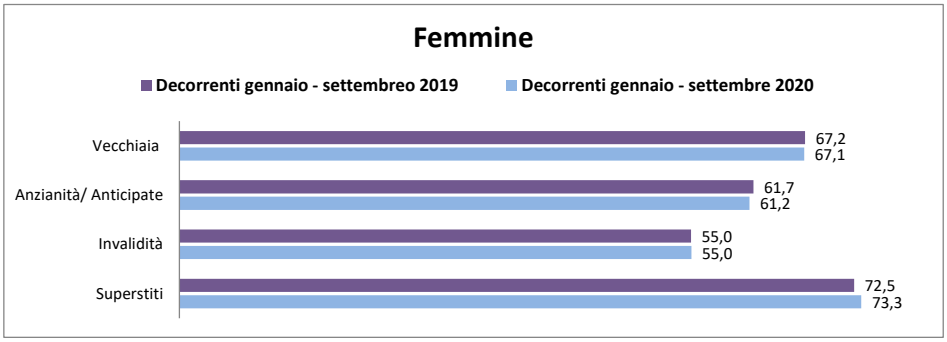

COMMERCIANTI

TAV. 24 **COMMERCIANTI**

Distribuzione delle pensioni liquidate per trimestre di decorrenza e categoria (*)

Rilevazione al 02/10/2020

(numeri in unità - importi medi mensili alla decorrenza in unità di euro)

Trimestre di decorrenza	*Vecchiaia*		*Anzianità/Anticipate*		*Invalidità*		*Superstiti*		*Complesso*	
	Numero	Importo medio	Numero	Importo medio	Numero	Importo medio	Numero	Importo medio	Numero	Importo medio
ANNO 2019										
I° trimestre	2.812	898	2.779	1.583	1.356	673	5.472	562	12.419	879
II° trimestre	452	596	12.720	1.546	1.430	651	5.009	566	19.611	1.209
III° trimestre	6.322	902	6.568	1.610	1.208	653	4.724	571	18.822	1.050
IV° trimestre	6.309	884	6.720	1.576	1.375	644	4.710	573	19.114	1.033
Totale	**15.895**	**885**	**28.787**	**1.571**	**5.369**	**655**	**19.915**	**568**	**69.966**	**1.059**
ANNO 2020										
I° trimestre	6.832	908	7.914	1.559	1.278	670	4.986	578	21.010	1.061
II° trimestre	6.516	908	5.614	1.546	700	615	6.273	600	19.103	983
III° trimestre	5.925	932	5.531	1.554	655	647	3.706	597	15.817	1.059
IV° trimestre	-	-	-	-	-	-	-	-	-	-
Totale	**19.273**	**915**	**19.059**	**1.554**	**2.633**	**649**	**14.965**	**592**	**55.930**	**1.034**

(*)Nei dati esposti sono compresi i trattamenti liquidati in regime di salvaguardia

TAV. 25 **COMMERCIANTI**

Numero di pensioni liquidate per categoria, anno di decorrenza e classe d'età

Rilevazione al 02/10/2020

Classi di età (*)	*Vecchiaia*	*Anzianità/ Anticipate*	*Invalidità*	*Superstiti*	*Complesso*
			Decorrenti ANNO 2019		
fino a 54	0	3	2.133	1.470	**3.606**
55-59	0	2.754	1.619	1.007	**5.380**
60-64	22	20.695	1.378	1.573	**23.668**
65-67	14.840	5.335	209	1.190	**21.574**
68 e oltre	1.033	0	30	14.675	***15.738***
Totale	**15.895**	**28.787**	**5.369**	**19.915**	**69.966**
Età media alla dec.	*67,3*	*63,0*	*55,6*	*73,3*	*66,4*
			di cui: Decorrenti gennaio - settembre 2019		
fino a 54	0	1	1.612	1.151	**2.764**
55-59	0	1.902	1.196	782	**3.880**
60-64	22	15.743	1.019	1.224	**18.008**
65-67	8.803	4.421	144	904	**14.272**
68 e oltre	761	0	23	11.144	***11.928***
Totale	**9.586**	**22.067**	**3.994**	**15.205**	**50.852**
Età media alla dec.	*67,3*	*63,2*	*55,5*	*73,2*	*66,4*
			Decorrenti gennaio - settembre 2020		
fino a 54	0	2	1.012	880	**1.894**
55-59	0	2.629	814	744	**4.187**
60-64	2	14.044	651	1.178	**15.875**
65-67	18.664	2.384	141	894	**22.083**
68 e oltre	607	0	15	11.269	**11.891**
Totale	***19.273***	***19.059***	***2.633***	***14.965***	***55.930***
Età media alla dec.	*67,2*	*62,4*	*55,7*	*74,0*	*66,8*

(*) Età in anni compiuti alla decorrenza

COMMERCIANTI

Distribuzione percentuale delle pensioni liquidate per categoria

Rilevazione al 02/10/2020

Decorrenti gennaio - settembre 2020

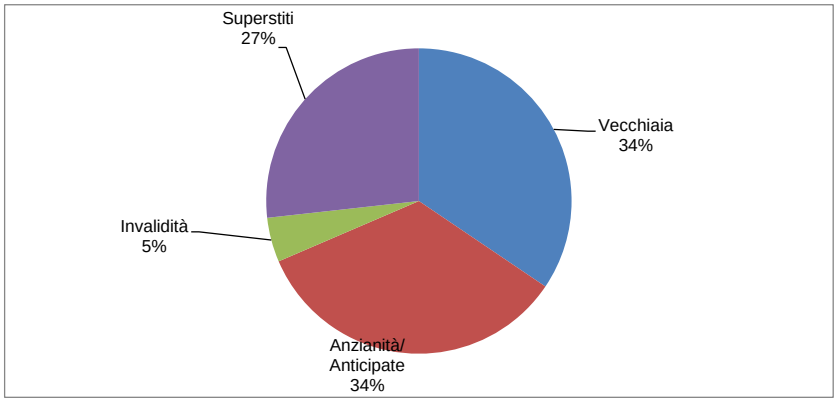

Decorrenti gennaio - settembre 2019

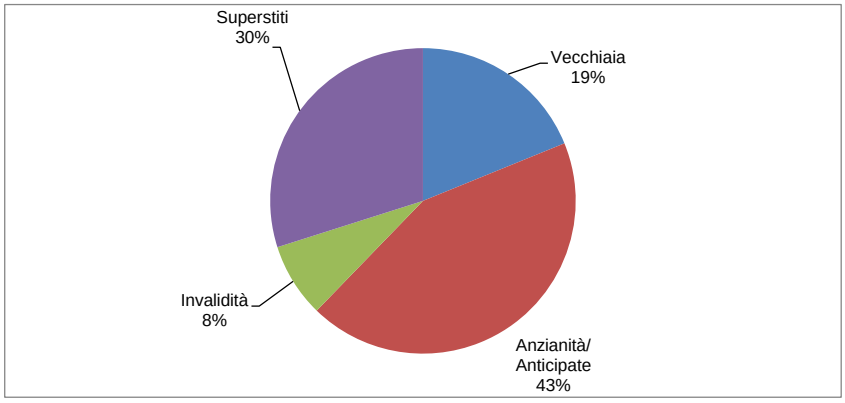

TAV. 26 **COMMERCIANTI**

Numero di pensioni liquidate per categoria, anno di decorrenza e classe d'importo

Rilevazione al 02/10/2020

Classi di importo mensile alla decorrenza in euro	*Vecchiaia*	*Anzianità/ Anticipate*	*Invalidità*	*Superstiti*	*Complesso*
			Decorrenti ANNO 2019		
Fino a 499,99	2.237	150	1.478	7.050	**10.915**
500,00-999,99	9.109	6.240	3.152	11.314	**29.815**
1.000,00-1.499,99	2.759	11.102	560	1.160	**15.581**
1.500,00-1.999,99	900	5.356	124	302	**6.682**
2.000,00-2.999,99	680	3.949	46	77	**4.752**
3.000,00 e più	210	1.990	9	12	**2.221**
Totale	**15.895**	**28.787**	**5.369**	**19.915**	**69.966**
			di cui: Decorrenti gennaio - settembre 2019		
Fino a 499,99	1.451	110	1.073	5.386	**8.020**
500,00-999,99	5.310	4.801	2.372	8.651	**21.134**
1.000,00-1.499,99	1.747	8.494	407	879	**11.527**
1.500,00-1.999,99	532	4.152	97	219	**5.000**
2.000,00-2.999,99	416	2.994	38	60	**3.508**
3.000,00 e più	130	1.516	7	10	**1.663**
Totale	**9.586**	**22.067**	**3.994**	**15.205**	**50.852**
			Decorrenti gennaio - settembre 2020		
Fino a 499,99	1.944	109	739	4.967	**7.759**
500,00-999,99	11.592	4.601	1.550	8.621	**26.364**
1.000,00-1.499,99	3.565	7.041	266	1.027	**11.899**
1.500,00-1.999,99	1.140	3.433	45	261	**4.879**
2.000,00-2.999,99	764	2.504	24	81	**3.373**
3.000,00 e più	268	1.371	9	8	**1.656**
Totale	**19.273**	**19.059**	**2.633**	**14.965**	**55.930**

COMMERCIANTI

Distribuzione delle pensioni liquidate per classe di importo mensile alla decorrenza in

Rilevazione al 02/10/2020

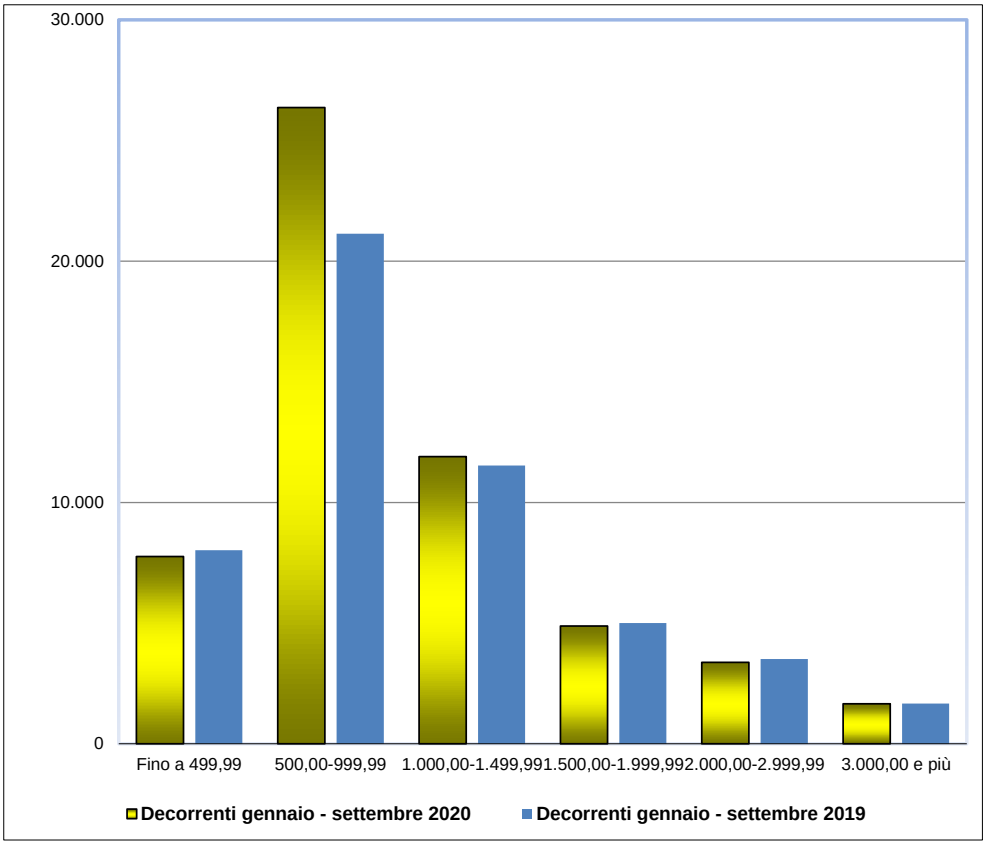

TAV. 27 **COMMERCIANTI**

Numero di pensioni liquidate per categoria, anno di decorrenza e regime di liquidazione

Rilevazione al 02/10/2020

Regime (*)	*Vecchiaia*	*Anzianità/ Anticipate*	*Invalidità*	*Superstiti*	*Complesso*
			Decorrenti ANNO 2019		
Retributivo/Misto	15.309	26.933	4.666	19.630	***66.538***
Contributivo	586	1.854	703	285	***3.428***
Totale	**15.895**	**28.787**	**5.369**	**19.915**	**69.966**
			di cui: *Decorrenti gennaio - settembre 2019*		
Retributivo/Misto	9.191	20.709	3.478	14.978	***48.356***
Contributivo	395	1.358	516	227	***2.496***
Totale	**9.586**	**22.067**	**3.994**	**15.205**	**50.852**
			Decorrenti gennaio - settembre 2020		
Retributivo/Misto	18.753	17.600	2.233	14.748	**53.334**
Contributivo	520	1.459	400	217	**2.596**
Totale	**19.273**	**19.059**	**2.633**	**14.965**	**55.930**

(*) Il regime si riferisce al metodo di calcolo della pensione: nel sistema contributivo sono comprese quindi sia le pensioni liquidate in regime contributivo puro (cioè di coloro che hanno la prima contribuzione accreditata dopo il 31 dicembre 1995 - art. 1, c.6 della legge 335/1995), sia quelle relative a coloro che pur essendo nel regime misto hanno esercitato la facoltà di opzione per il sistema contributivo (art. 1, c. 23 della legge 335/1995), oltre a quelle delle lavoratrici che hanno esercitato la cosiddetta opzione-donna (art. 1, c. 9 della legge 243/2004).

COMMERCIANTI

Distribuzione percentuale delle pensioni liquidate per regime di liquidazione

Rilevazione al 02/10/2020

Decorrenti gennaio - settembre 2020

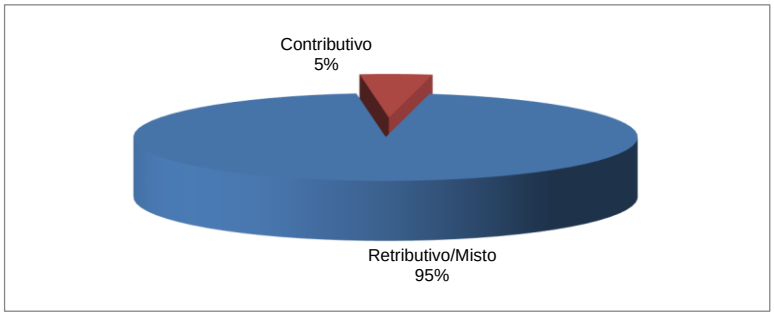

Decorrenti gennaio - settembre 2019

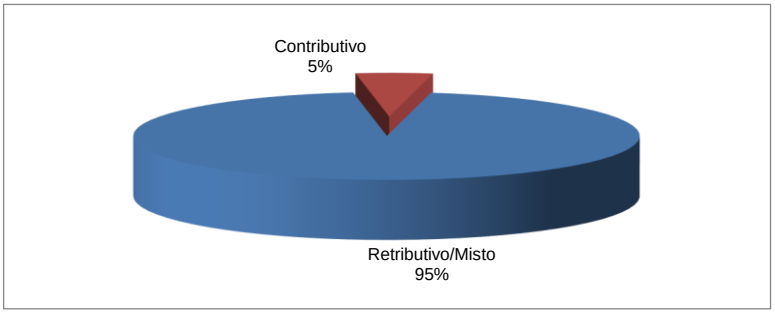

TAV. 28 **COMMERCIANTI**

Numero di pensioni liquidate per categoria, anno di decorrenza e sesso

Rilevazione al 02/10/2020

Sesso	*Vecchiaia*	*Anzianità/ Anticipate*	*Invalidità*	*Superstiti*	*Complesso*
			Decorrenti ANNO 2019		
Maschi	9.006	20.938	3.363	4.260	**37.567**
Femmine	6.889	7.849	2.006	15.655	**32.399**
Totale	**15.895**	**28.787**	**5.369**	**19.915**	**69.966**
			di cui: Decorrenti gennaio - settembre 2019		
Maschi	5.508	16.349	2.514	3.253	**27.624**
Femmine	4.078	5.718	1.480	11.952	**23.228**
Totale	**9.586**	**22.067**	**3.994**	**15.205**	**50.852**
			Decorrenti gennaio - settembre 2020		
Maschi	10.254	12.725	1.616	2.950	**27.545**
Femmine	9.019	6.334	1.017	12.015	**28.385**
Totale	**19.273**	**19.059**	**2.633**	**14.965**	**55.930**

COMMERCIANTI

Distribuzione percentuale delle pensioni liquidate per sesso e categoria

Rilevazione al 02/10/2020

Decorrenti gennaio - settembre 2020

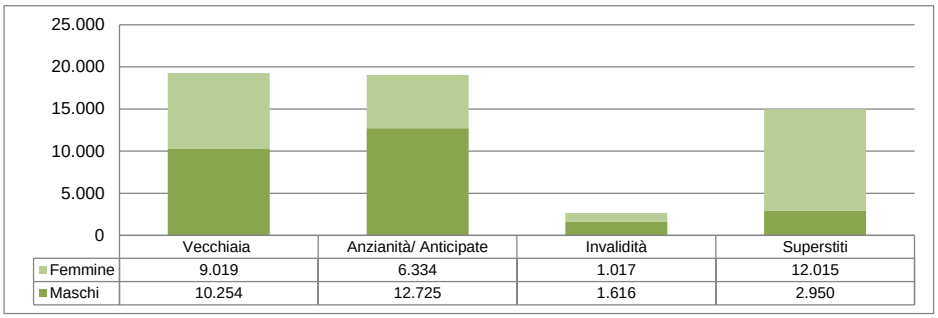

	Vecchiaia	Anzianità/ Anticipate	Invalidità	Superstiti
Femmine	9.019	6.334	1.017	12.015
Maschi	10.254	12.725	1.616	2.950

Decorrenti gennaio - settembre 2019

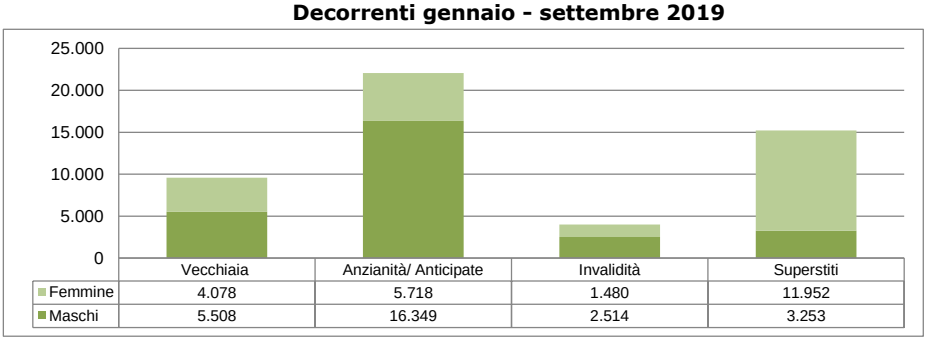

	Vecchiaia	Anzianità/ Anticipate	Invalidità	Superstiti
Femmine	4.078	5.718	1.480	11.952
Maschi	5.508	16.349	2.514	3.253

TAV. 29 **COMMERCIANTI**

Numero di pensioni liquidate per categoria, anno di decorrenza ed area geografica

Rilevazione al 02/10/2020

Aree Geografiche (*)	*Vecchiaia*	*Anzianità/ Anticipate*	*Invalidità*	*Superstiti*	*Complesso*
			Decorrenti ANNO 2019		
Nord - Ovest	4.413	9.852	1.207	5.823	**21.295**
Nord - Est	3.300	8.529	1.055	4.584	**17.468**
Centro	3.482	5.538	1.171	4.225	**14.416**
Sud ed Isole	4.700	4.868	1.936	5.283	**16.787**
Totale	**15.895**	**28.787**	**5.369**	**19.915**	**69.966**
			di cui: Decorrenti gennaio - settembre 2019		
Nord - Ovest	2.683	7.437	893	4.413	**15.426**
Nord - Est	2.020	6.378	777	3.414	**12.589**
Centro	2.128	4.311	864	3.278	**10.581**
Sud ed Isole	2.755	3.941	1.460	4.100	**12.256**
Totale	**9.586**	**22.067**	**3.994**	**15.205**	**50.852**
			Decorrenti gennaio - settembre 2020		
Nord - Ovest	5.472	6.726	639	4.925	**17.762**
Nord - Est	4.017	6.353	587	3.536	**14.493**
Centro	4.193	3.467	561	2.821	**11.042**
Sud ed Isole	5.591	2.513	846	3.683	**12.633**
Totale	**19.273**	**19.059**	**2.633**	**14.965**	**55.930**

(*) L'area Nord- Ovest comprende: Piemonte, Valle d'Aosta, Lombardia e Liguria.
L'area Nord- Est comprende: Trentino-Alto Adige, Veneto, Friuli-Venezia Giulia e Emilia-Romagna.
L'area Centro comprende:Toscana, Umbria, Marche e Lazio.
L'area Sud ed Isole comprende: Abruzzo, Molise, Campania, Puglia, Basilicata, Calabria, Sicilia e Sardegna.

COMMERCIANTI

Distribuzione delle pensioni liquidate per ripartizione territoriale

Rilevazione al 02/10/2020

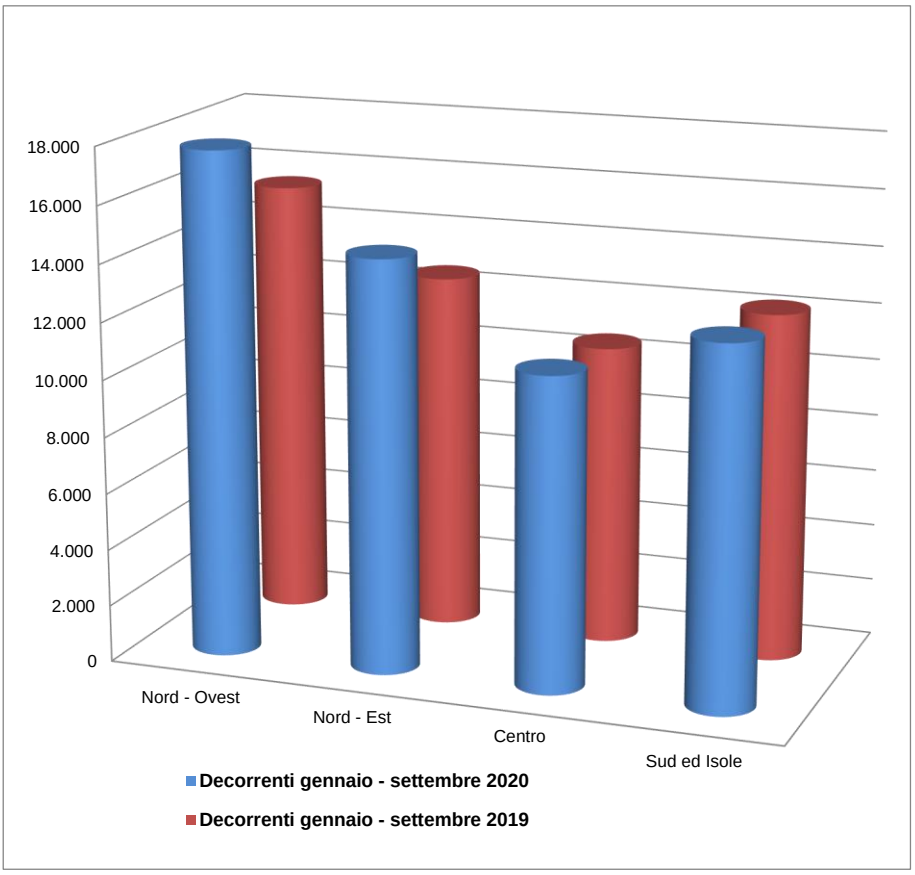

TAV. 30 **COMMERCIANTI**

Età media alla decorrenza delle pensioni liquidate per categoria, anno di decorrenza e sesso

Rilevazione al 02/10/2020
(età in anni compiuti)

Sesso	*Vecchiaia*	*Anzianità/ Anticipate*	*Invalidità*	*Superstiti*	*Complesso*
			Decorrenti ANNO 2019		
Maschi	67,3	63,3	56,0	76,2	**65,1**
Femmine	67,3	62,2	54,8	72,6	**67,8**
Totale	**67,3**	**63,0**	**55,6**	**73,3**	**66,4**
			di cui: Decorrenti gennaio - settembre 2019		
Maschi	67,3	63,4	56,1	76,1	**65,0**
Femmine	67,3	62,3	54,7	72,5	**67,9**
Totale	**67,3**	**63,2**	**55,5**	**73,2**	**66,4**
			Decorrenti gennaio - settembre 2020		
Maschi	67,2	62,6	56,4	77,6	**65,6**
Femmine	67,2	61,8	54,7	73,1	**68,1**
Totale	**67,2**	**62,4**	**55,7**	**74,0**	**66,8**

COMMERCIANTI

Età media alla decorrenza delle pensioni liquidate per sesso

Rilevazione al 02/10/2020

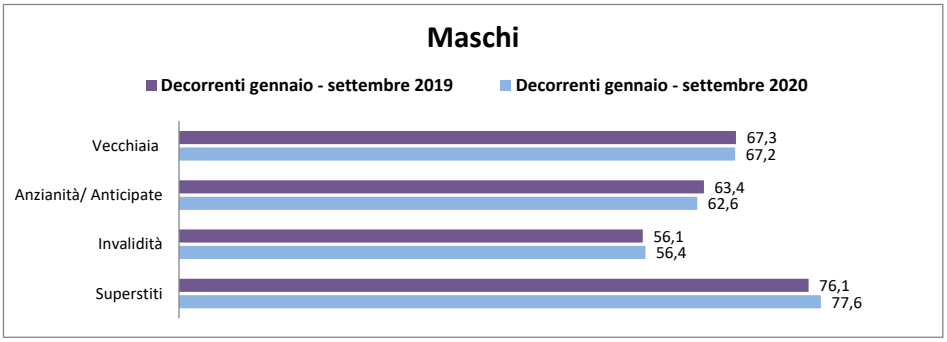

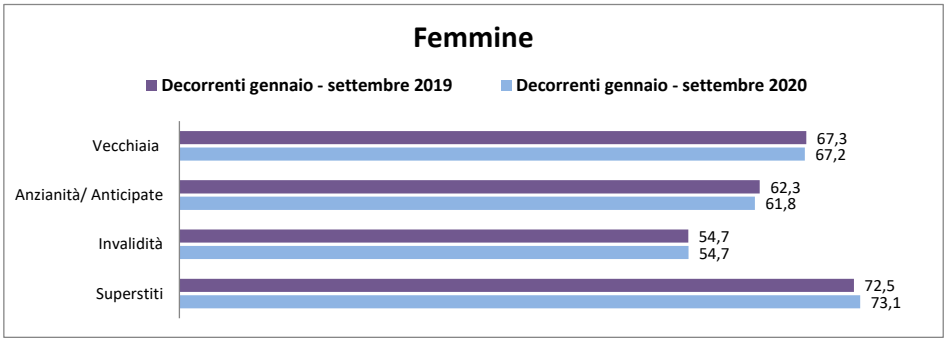

PARASUBORDINATI

NOTA BENE:

Con la legge 335/95 è stata istituita presso l'INPS una nuova forma di previdenza obbligatoria destinata a tutelare le figure professionali emergenti e in costante crescita nel mercato del lavoro, prive di appositi Albi, oppure quelle attività che la giurisprudenza definisce atipiche, quali le collaborazione coordinate e continuative, nonché gli incaricati alla vendita a domicilio.
Gli iscritti alla gestione separata dei lavoratori autonomi, hanno diritto alla pensione di vecchiaia, pensione di inabilità, assegno di invalidità, pensione ai superstiti, secondo le disposizioni previste per la gestione previdenziale degli esercenti attività commerciali di cui alla Legge 233/90.

TAV. 31 **PARASUBORDINATI**

Distribuzione delle pensioni liquidate per trimestre di decorrenza e categoria (*)

Rilevazione al 02/10/2020

(numeri in unità - importi medi mensili alla decorrenza in unità di euro)

Trimestre di decorrenza	*Vecchiaia*		*Anzianità/Anticipate*		*Invalidità*		*Superstiti*		*Complesso*	
	Numero	Importo medio	Numero	Importo medio	Numero	Importo medio	Numero	Importo medio	Numero	Importo medio
ANNO 2019										
I° trimestre	4.990	297	-	-	130	352	1.719	97	6.839	248
II° trimestre	3.645	280	-	-	121	330	1.622	109	5.388	230
III° trimestre	6.376	306	-	-	90	331	1.646	105	8.112	265
IV° trimestre	7.666	303	-	-	110	352	1.637	104	9.413	269
Totale	**22.677**	**299**	**-**	**-**	**451**	**342**	**6.624**	**104**	**29.752**	**256**
ANNO 2020										
I° trimestre	7.560	311	-	-	88	405	1.791	105	9.439	273
II° trimestre	5.973	321	-	-	65	324	2.697	114	8.735	257
III° trimestre	6.395	299	-	-	59	323	1.260	102	7.714	267
IV° trimestre	-	-	-	-	-	-	-	-	-	-
Totale	**19.928**	**310**	**-**	**-**	**212**	**357**	**5.748**	**109**	**25.888**	**266**

(*)Nei dati esposti sono compresi i trattamenti liquidati in regime di salvaguardia

TAV. 32 **PARASUBORDINATI**

Numero di pensioni liquidate per categoria, anno di decorrenza e classe d'età

Rilevazione al 02/10/2020

Classi di età (*)	*Vecchiaia*	*Anzianità/ Anticipate*	*Invalidità*	*Superstiti*	*Complesso*
			Decorrenti ANNO 2019		
fino a 54	0	-	191	473	**664**
55-59	0	-	107	331	**438**
60-64	1.001	-	129	551	**1.681**
65-67	13.998	-	21	588	**14.607**
68 e oltre	7.678	-	3	4.681	***12.362***
Totale	**22.677**	**-**	**451**	**6.624**	**29.752**
Età media alla dec.	*68,7*	-	*55,4*	*71,1*	*69,0*
			di cui: Decorrenti gennaio - settembre 2019		
fino a 54	0	-	154	360	**514**
55-59	0	-	77	246	**323**
60-64	656	-	92	420	**1.168**
65-67	8.777	-	15	447	**9.239**
68 e oltre	5.578	-	3	3.514	***9.095***
Totale	**15.011**	**-**	**341**	**4.987**	**20.339**
Età media alla dec.	*68,9*	-	*55,1*	*71,1*	*69,2*
			Decorrenti gennaio - settembre 2020		
fino a 54	0	-	93	268	**361**
55-59	0	-	50	241	**291**
60-64	989	-	53	466	**1.508**
65-67	14.003	-	12	452	**14.467**
68 e oltre	4.936	-	4	4.321	**9.261**
Totale	***19.928***	**-**	***212***	***5.748***	***25.888***
Età media alla dec.	*68,2*	-	*55,6*	*72,3*	*69,0*

(*) Età in anni compiuti alla decorrenza

PARASUBORDINATI

Distribuzione percentuale delle pensioni liquidate per categoria

Rilevazione al 02/10/2020

Decorrenti gennaio - settembre 2020

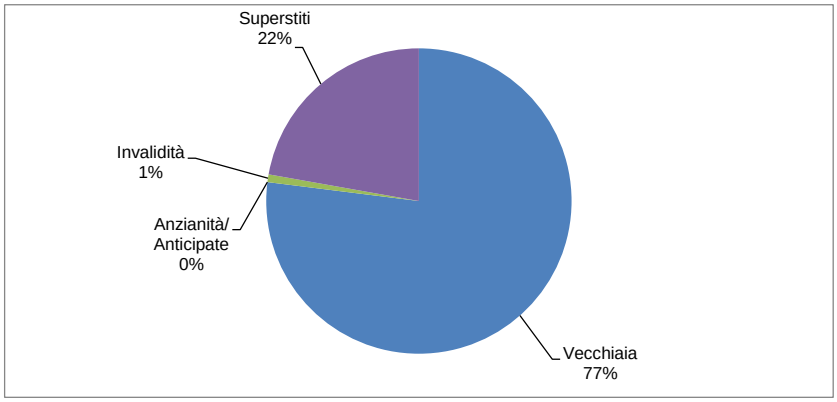

Decorrenti gennaio - settembre 2019

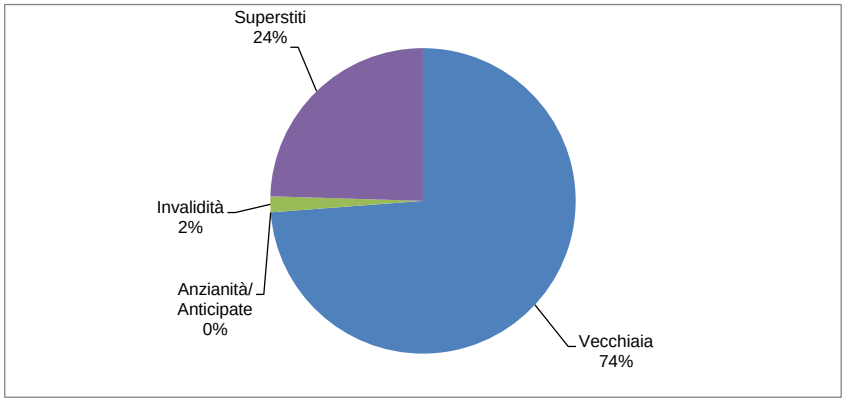

TAV. 33 **PARASUBORDINATI**

Numero di pensioni liquidate per categoria, anno di decorrenza e classe d'importo

Rilevazione al 02/10/2020

Classi di importo mensile alla decorrenza in euro	*Vecchiaia*	*Anzianità/ Anticipate*	*Invalidità*	*Superstiti*	*Complesso*
			Decorrenti ANNO 2019		
Fino a 499,99	19.266	-	353	6.342	**25.961**
500,00-999,99	1.284	-	80	234	**1.598**
1.000,00-1.499,99	837	-	14	42	**893**
1.500,00-1.999,99	597	-	4	5	**606**
2.000,00-2.999,99	512	-	0	1	**513**
3.000,00 e più	181	-	0	0	**181**
Totale	**22.677**	**-**	**451**	**6.624**	**29.752**
			di cui: Decorrenti gennaio - settembre 2019		
Fino a 499,99	12.787	-	272	4.773	**17.832**
500,00-999,99	816	-	55	179	**1.050**
1.000,00-1.499,99	556	-	11	31	**598**
1.500,00-1.999,99	399	-	3	3	**405**
2.000,00-2.999,99	326	-	0	1	**327**
3.000,00 e più	127	-	0	0	**127**
Totale	**15.011**	**-**	**341**	**4.987**	**20.339**
			Decorrenti gennaio - settembre 2020		
Fino a 499,99	16.834	-	157	5.479	**22.470**
500,00-999,99	1.174	-	42	220	**1.436**
1.000,00-1.499,99	739	-	10	43	**792**
1.500,00-1.999,99	513	-	2	3	**518**
2.000,00-2.999,99	495	-	1	3	**499**
3.000,00 e più	173	-	0	0	**173**
Totale	**19.928**	**-**	**212**	**5.748**	**25.888**

PARASUBORDINATI

Distribuzione delle pensioni liquidate per classe di importo mensile alla decorrenza in

Rilevazione al 02/10/2020

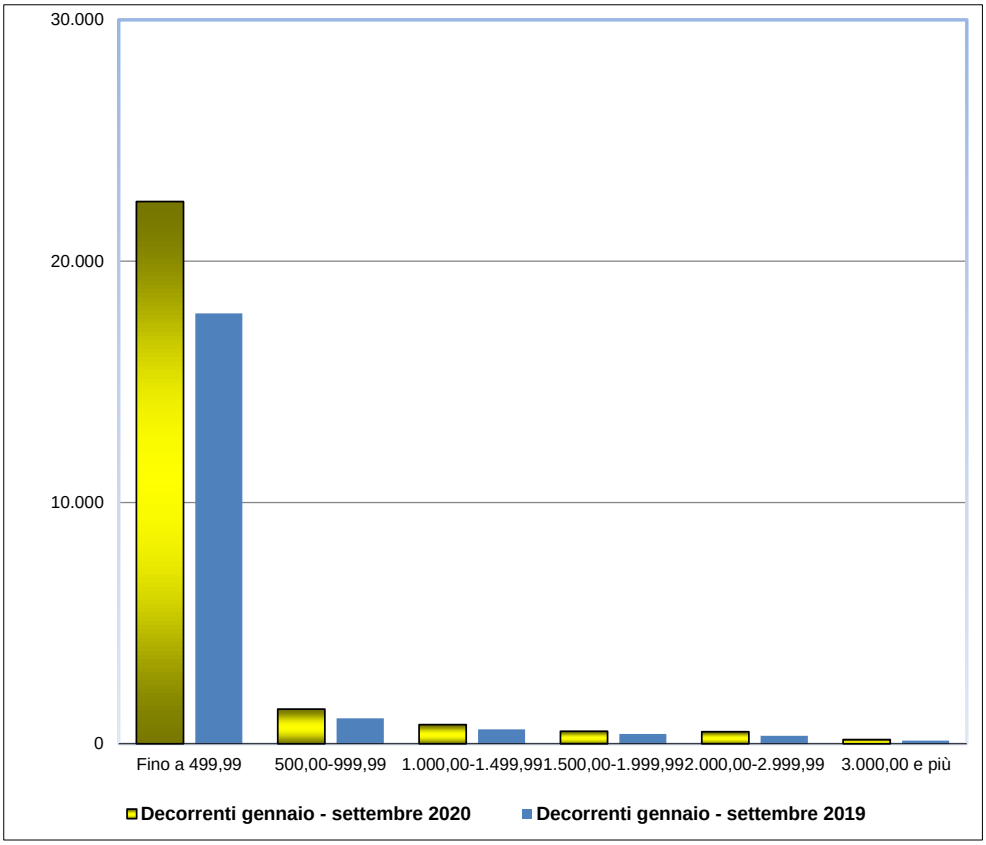

TAV. 34 **PARASUBORDINATI**

Numero di pensioni liquidate per categoria, anno di decorrenza e regime di liquidazione

Rilevazione al 02/10/2020

Regime (*)	*Vecchiaia*	*Anzianità/ Anticipate*	*Invalidità*	*Superstiti*	*Complesso*
			Decorrenti ANNO 2019		
Retributivo/Misto	7	-	1	204	***212***
Contributivo	22.670	-	450	6.420	***29.540***
Totale	**22.677**	**-**	**451**	**6.624**	**29.752**
			di cui: *Decorrenti gennaio - settembre 2019*		
Retributivo/Misto	4	-	0	152	***156***
Contributivo	15.007	-	341	4.835	***20.183***
Totale	**15.011**	**-**	**341**	**4.987**	**20.339**
			Decorrenti gennaio - settembre 2020		
Retributivo/Misto	10	-	0	202	**212**
Contributivo	19.918	-	212	5.546	**25.676**
Totale	**19.928**	**-**	**212**	**5.748**	**25.888**

(*) Il regime si riferisce al metodo di calcolo della pensione: nel sistema contributivo sono comprese quindi sia le pensioni liquidate in regime contributivo puro (cioè di coloro che hanno la prima contribuzione accreditata dopo il 31 dicembre 1995 - art. 1, c.6 della legge 335/1995), sia quelle relative a coloro che pur essendo nel regime misto hanno esercitato la facoltà di opzione per il sistema contributivo (art. 1, c. 23 della legge 335/1995), oltre a quelle delle lavoratrici che hanno esercitato la cosiddetta opzione-donna (art. 1, c. 9 della legge 243/2004).

PARASUBORDINATI

Distribuzione percentuale delle pensioni liquidate per regime di liquidazione

Rilevazione al 02/10/2020

Decorrenti gennaio - settembre 2020

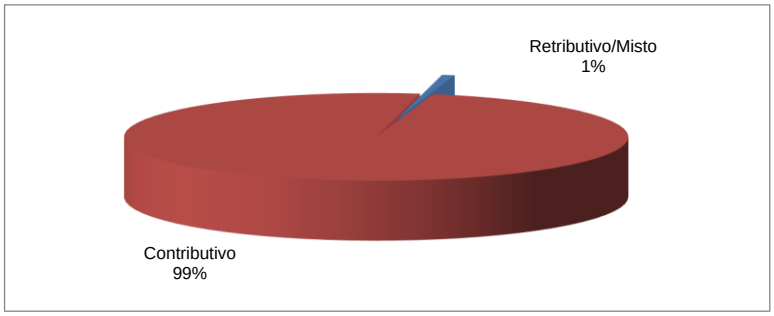

Decorrenti gennaio - settembre 2019

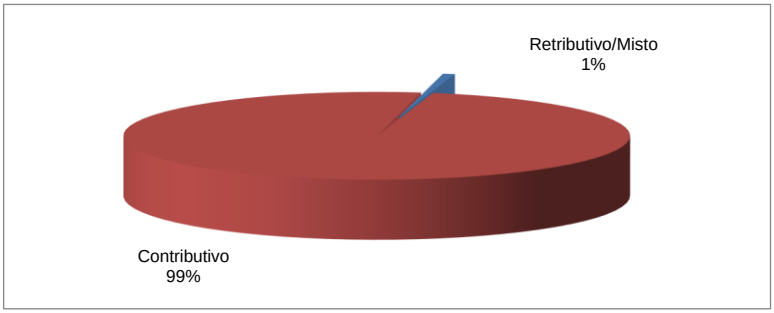

TAV. 35 **PARASUBORDINATI**

Numero di pensioni liquidate per categoria, anno di decorrenza e sesso

Rilevazione al 02/10/2020

Sesso	*Vecchiaia*	*Anzianità/ Anticipate*	*Invalidità*	*Superstiti*	*Complesso*
			Decorrenti ANNO 2019		
Maschi	17.149	-	289	555	**17.993**
Femmine	5.528	-	162	6.069	**11.759**
Totale	**22.677**	**-**	**451**	**6.624**	**29.752**
			di cui: Decorrenti gennaio - settembre 2019		
Maschi	11.451	-	222	414	**12.087**
Femmine	3.560	-	119	4.573	**8.252**
Totale	**15.011**	**-**	**341**	**4.987**	**20.339**
			Decorrenti gennaio - settembre 2020		
Maschi	14.255	-	144	397	**14.796**
Femmine	5.673	-	68	5.351	**11.092**
Totale	**19.928**	**-**	**212**	**5.748**	**25.888**

PARASUBORDINATI

Distribuzione percentuale delle pensioni liquidate per sesso e categoria

Rilevazione al 02/10/2020

Decorrenti gennaio - settembre 2020

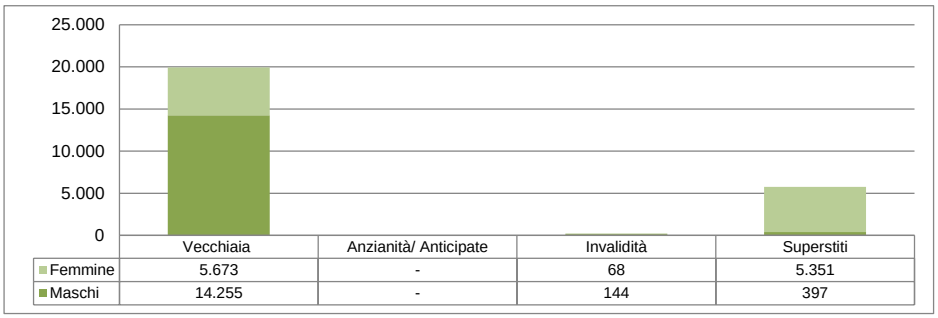

	Vecchiaia	Anzianità/ Anticipate	Invalidità	Superstiti
Femmine	5.673	-	68	5.351
Maschi	14.255	-	144	397

Decorrenti gennaio - settembre 2019

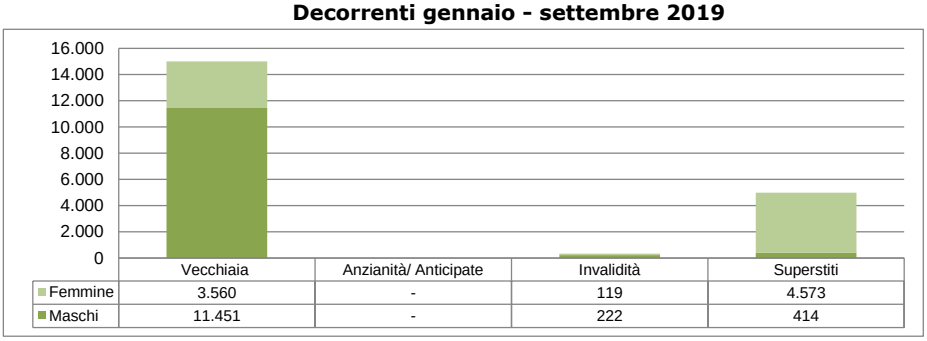

	Vecchiaia	Anzianità/ Anticipate	Invalidità	Superstiti
Femmine	3.560	-	119	4.573
Maschi	11.451	-	222	414

TAV. 36 **PARASUBORDINATI**

Numero di pensioni liquidate per categoria, anno di decorrenza ed area geografica

Rilevazione al 02/10/2020

Aree Geografiche (*)	*Vecchiaia*	*Anzianità/ Anticipate*	*Invalidità*	*Superstiti*	*Complesso*
			Decorrenti ANNO 2019		
Nord - Ovest	8.093	-	127	2.487	**10.707**
Nord - Est	6.511	-	96	1.922	**8.529**
Centro	5.060	-	150	1.578	**6.788**
Sud ed Isole	3.013	-	78	637	**3.728**
Totale	**22.677**	**-**	**451**	**6.624**	**29.752**
			di cui: Decorrenti gennaio - settembre 2019		
Nord - Ovest	5.350	-	97	1.869	**7.316**
Nord - Est	4.290	-	71	1.435	**5.796**
Centro	3.378	-	111	1.194	**4.683**
Sud ed Isole	1.993	-	62	489	**2.544**
Totale	**15.011**	**-**	**341**	**4.987**	**20.339**
			Decorrenti gennaio - settembre 2020		
Nord - Ovest	7.205	-	54	2.461	**9.720**
Nord - Est	5.980	-	41	1.605	**7.626**
Centro	4.339	-	81	1.208	**5.628**
Sud ed Isole	2.404	-	36	474	**2.914**
Totale	**19.928**	**-**	**212**	**5.748**	**25.888**

(*) L'area Nord- Ovest comprende: Piemonte, Valle d'Aosta, Lombardia e Liguria.
L'area Nord- Est comprende: Trentino-Alto Adige, Veneto, Friuli-Venezia Giulia e Emilia-Romagna.
L'area Centro comprende:Toscana, Umbria, Marche e Lazio.
L'area Sud ed Isole comprende: Abruzzo, Molise, Campania, Puglia, Basilicata, Calabria, Sicilia e Sardegna.

PARASUBORDINATI

Distribuzione delle pensioni liquidate per ripartizione territoriale

Rilevazione al 02/10/2020

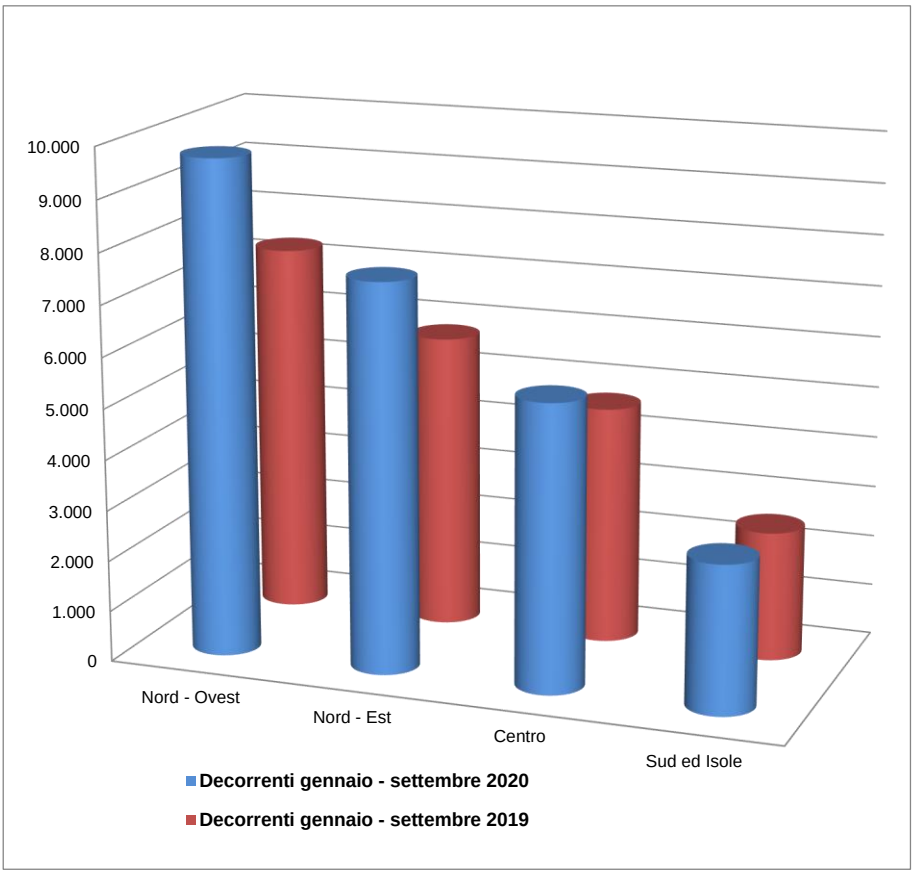

TAV. 37 **PARASUBORDINATI**

Età media alla decorrenza delle pensioni liquidate per categoria, anno di decorrenza e sesso

Rilevazione al 02/10/2020
(età in anni compiuti)

Sesso	*Vecchiaia*	*Anzianità/ Anticipate*	*Invalidità*	*Superstiti*	*Complesso*
			Decorrenti ANNO 2019		
Maschi	68,8	-	56,5	69,4	**68,6**
Femmine	68,5	-	53,4	71,2	**69,7**
Totale	**68,7**	**-**	**55,4**	**71,1**	**69,0**
			di cui: Decorrenti gennaio - settembre 2019		
Maschi	68,9	-	56,2	68,9	**68,7**
Femmine	68,7	-	53,1	71,3	**69,9**
Totale	**68,9**	**-**	**55,1**	**71,1**	**69,2**
			Decorrenti gennaio - settembre 2020		
Maschi	68,3	-	56,6	72,2	**68,3**
Femmine	68,1	-	53,4	72,3	**70,0**
Totale	**68,2**	**-**	**55,6**	**72,3**	**69,0**

PARASUBORDINATI

Età media alla decorrenza delle pensioni liquidate per sesso

Rilevazione al 02/10/2020

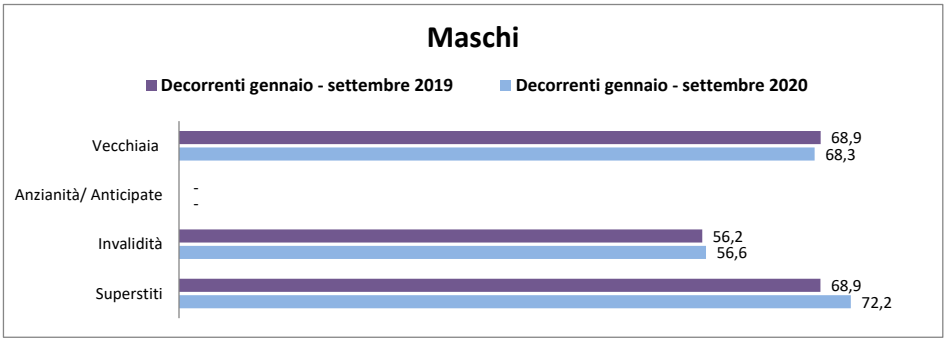

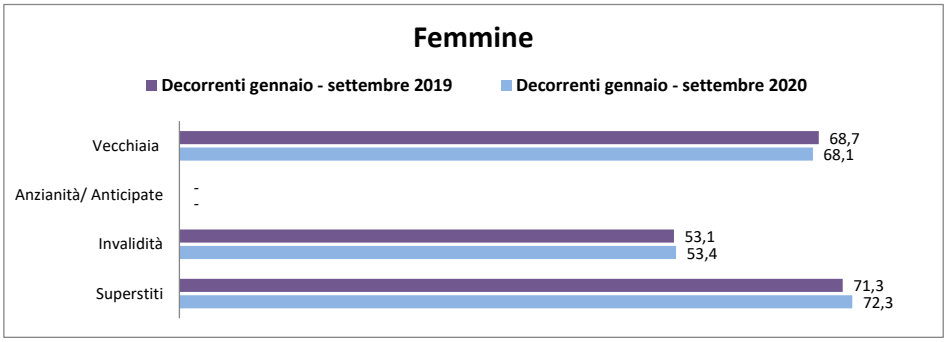

ASSEGNI SOCIALI

NOTA BENE:

L'assegno sociale è una prestazione economica, erogata a domanda, in favore dei cittadini che si trovano in condizioni economiche particolarmente disagiate con redditi non superiori alle soglie previste annualmente dalla legge: tale prestazione ha sostituito a decorrere dal 1° gennaio 1996 la pensione sociale.
Il diritto alla prestazione è accertato in base al reddito personale per i cittadini non coniugati e in base al reddito cumulato con quello del coniuge, per i cittadini coniugati.

TAV. 38 **ASSEGNI SOCIALI**

Distribuzione dei trattamenti liquidati per trimestre di decorrenza e sesso

Rilevazione al 02/10/2020

(numeri in unità - importi medi mensili alla decorrenza in unità di euro)

Trimestre di decorrenza	Maschi		Femmine		Totale	
	Numero	Importo medio	Numero	Importo medio	Numero	Importo medio
ANNO 2019						
I° trimestre	1.848	435	2.003	415	3.851	425
II° trimestre	1.384	439	1.634	412	3.018	424
III° trimestre	6.182	432	8.787	389	14.969	407
IV° trimestre	6.988	431	9.907	388	16.895	406
Totale	***16.402***	***433***	***22.331***	***393***	***38.733***	***409***
ANNO 2020						
I° trimestre	8.068	431	10.771	391	18.839	408
II° trimestre	6.659	427	9.340	388	15.999	404
III° trimestre	6.280	426	8.747	386	15.027	403
IV° trimestre	-	-	-	-	-	-
Totale	**21.007**	**428**	**28.858**	**389**	**49.865**	**405**

Appendice normativa

Nelle gestioni oggetto del monitoraggio, per la liquidazione dei trattamenti pensionistici di vecchiaia e anzianità/anticipate decorrenti nel 2019 e 2020, le principali norme di riferimento sono rappresentate dalla Legge 214 del 22 dicembre 2011, che ha subìto nel corso degli anni successivi al 2011 varie modifiche volte a salvaguardare particolari categorie di lavoratori attraverso il riconoscimento ad accedere alla pensione secondo la disciplina previgente ed il decreto legge 4/2019 che ha introdotto il nuovo canale di uscita denominato "quota 100", confermato dalla Legge 160/2019 (Legge di bilancio 2020)

I requisiti di età ed anzianità vigenti nel periodo 2018-2020 per la generalità dei lavoratori

REQUISITI ANAGRAFICI VIGENTI NEGLI ANNI 2018, 2019 E 2020 PER LE PENSIONI DI VECCHIAIA *(unitamente ad un requisito minimo di anzianità di 20 anni)*			**REQUISITI CONTRIBUTIVI VIGENTI NEGLI ANNI 2018, 2019 E 2020 PER LE PENSIONI ANTICIPATE**	
anno	**età minima uomini**	**età minima donne**	**anzianità minima uomini**	**anzianità minima donne**
2018	**66 anni e 7 mesi**		**42 anni e 10 mesi**	**41 anni e 10 mesi**
2019-2020	**67 anni**		**42 anni e 10 mesi** *(con finestra di uscita trimestrale per chi compie l'anzianità richiesta a partire dal 2019)*	**41 anni e 10 mesi**

Come si evince dal prospetto, per il biennio 2019-2020 l'età legale per il pensionamento di vecchiaia ha subito l'incremento di 5 mesi per speranza di vita. Per le pensioni anticipate, il decreto legge 4/2019 ha disposto la disapplicazione di tale incremento, fino al 2026.

In particolare il decreto legge 4/2019 introduce la facoltà di conseguire il diritto alla pensione anticipata al ricorrere delle seguenti condizioni:

- al perfezionamento, nel periodo compreso tra il 2019 ed il 2021, di un'età anagrafica non inferiore a 62 anni e di un'anzianità contributiva non inferiore a 38 anni ("Quota 100"), con finestra di uscita trimestrale per i lavoratori del settore privato (articolo 14);
- al perfezionamento, nel periodo compreso tra il 2019 ed il 2026, di un'anzianità contributiva non inferiore a 42 anni e 10 mesi per gli uomini e 41 anni e 10 mesi per le donne, con finestra di uscita trimestrale (articolo 15);
- al perfezionamento, entro il 31 dicembre 2018, di un'anzianità contributiva non inferiore a 35 anni ed un'età anagrafica non inferiore a 58 anni se lavoratrici dipendenti, ed a 59 anni se lavoratrici autonome, con il sistema di calcolo contributivo, con finestra di uscita di 12 mesi per le lavoratrici dipendenti, e di 18 mesi, per le lavoratrici autonome ("Opzione donna") (articolo 16);

– al perfezionamento, nel periodo compreso tra il 2019 ed il 2026, per i lavoratori precoci, di un’anzianità contributiva non inferiore a 41 anni, con finestra di uscita trimestrale (articolo 17).

Si precisa che il blocco dell'adeguamento per speranza di vita non si estende ai lavoratori *privi di anzianità contributiva al 31.12.1995*, pertanto nei confronti di tali soggetti è confermato lo scatto del requisito anagrafico dal 1° gennaio 2019 a 64 anni tondi con decorrenza della pensione senza applicazione delle finestre mobili, a condizione che l'assegno pensionistico risulti non inferiore a 2,8 volte il valore dell'assegno sociale, e che siano stati maturati 20 anni di contribuzione effettiva.

La legge 160/2019 (legge di bilancio 2020) conferma per il 2020 la possibilità di uscita anticipata per “quota 100” e proroga l’”Opzione donna” per tutte le lavoratrici che abbiano maturato i requisiti di 35 anni di contributi e 58 anni di età se lavoratrici dipendenti o 59 se autonome, entro il 31 dicembre 2019.

Per ciò che concerne l'assegno sociale, con l'applicazione dell'incremento di 5 mesi per speranza di vita, il requisito di età passa da 66 anni e 7 mesi nel 2018 a 67 anni nel biennio 2019-2020.

Si precisa infine che nel presente monitoraggio non sono presenti i trattamenti liquidati in regime di cumulo e di totalizzazione e non sono inoltre inseriti i trattamenti liquidati con importo nullo poiché sospesi.