

Osservatorio Nazionale

Nota congiunturale mensile agosto 2019 Periodo di riferimento giugno 2019.

Monte retributivo, occupati e ore lavorate nel lavoro in somministrazione (interinale).

- **A giugno 2019 il monte retributivo** dei lavoratori in somministrazione mostra una **diminuzione pari al -3,2%** rispetto allo stesso mese del 2018. **Il risultato deriva da un aumento pari al 95% del monte retributivo del tempo indeterminato e una variazione negativa di quello riferito al tempo determinato (-16%).** La **variazione congiunturale è pari a +0,3%.**

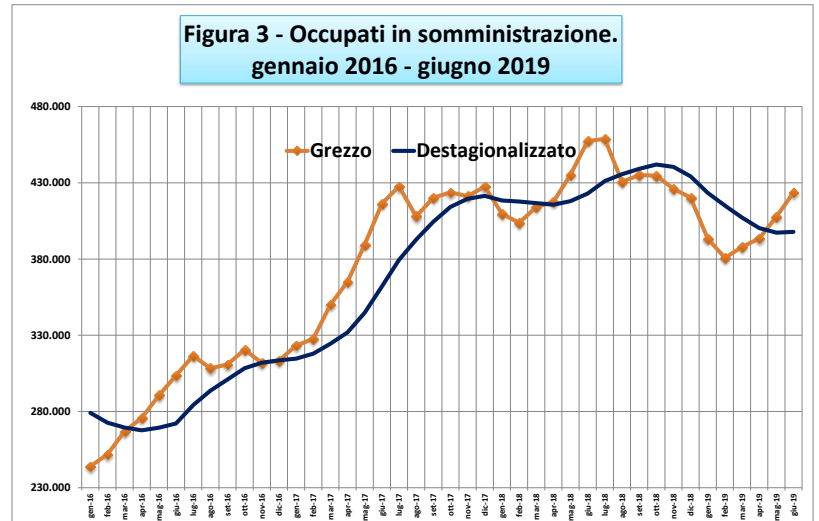
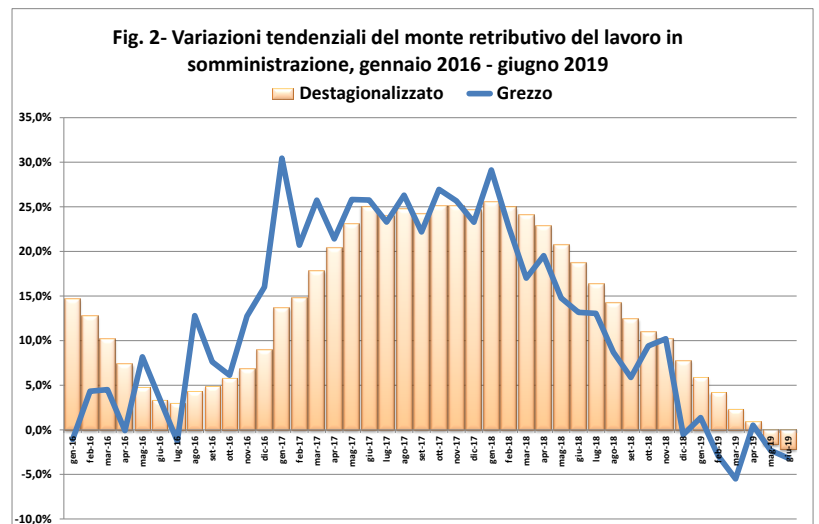
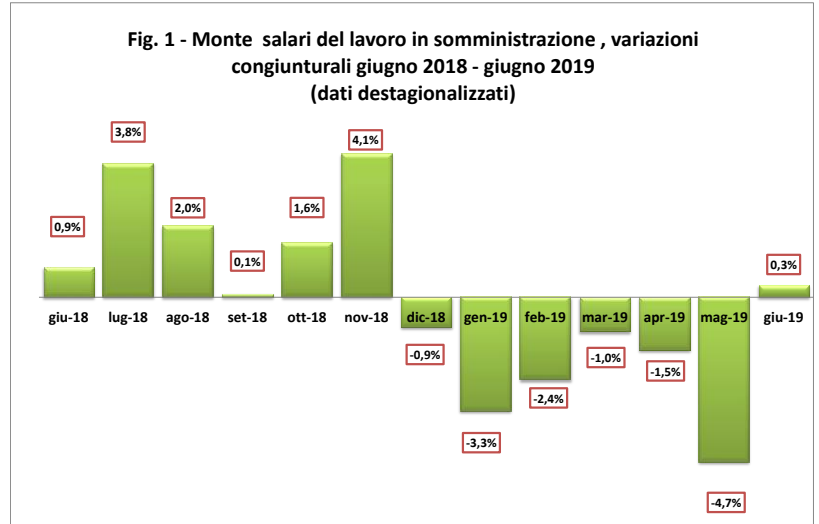
- **Il numero medio mensile di occupati si riduce del 6,5% su base annua (+97,7% per il tempo determinato e -16,5% per il tempo indeterminato).**

- Il numero di **ore lavorate** a giugno 2019 **diminuisce nella misura del -8,5%** su base annua. Le **ore lavorate per lavoratore** mostrano una **contrazione tendenziale pari al -1,2%** rispetto a giugno 2018.

- **Il rapporto fra occupazione in somministrazione e occupazione totale è pari all' 1,7%** a giugno 2019 contro l'**1,81%** di giugno 2018. **Rispetto al totale dell'occupazione a termine** la somministrazione pesa per il **12,95%** contro il **13,83%** di giugno 2018. **In rapporto all'occupazione dipendente** la somministrazione pesa per il **2,19%**, contro il **2,36%** di giugno 2018 (tutti i rapporti descritti sono stati calcolati sui dati destagionalizzati).

- **La crescita acquisita del monte retributivo a giugno 2019 è pari a +0,6%.**

Per crescita acquisita si intende la variazione che si avrebbe nell'anno in corso rispetto all'anno precedente nell'ipotesi di variazioni nulle nel corso del resto dell'anno.



Osservatorio Nazionale

Nota congiunturale mensile agosto 2019 Periodo di riferimento giugno 2019.

Tab. 1 - Monte retributivo, occupati e giornate retribuite nel lavoro in somministrazione: variazioni per i periodi indicati *)

	<u>giu-19</u>	<u>giu-19</u>	Gennaio- giugno 2019
	<u>mag-19</u>	<u>giu-18</u>	Gennaio- giugno 2018
Monte retributivo	0,3%	-3,2%	-2,1%
Occupati	0,1%	-7,4%	-5,9%
Ore lavorate	1,8%	-8,5%	-4,2%
Ore lavorate per occupato	1,7%	-1,2%	2,5%
*) dati destagionalizzati (media mobile a 6 mesi) per le variazioni congiunturali mese su mese			

Tab. 2 - Rapporti fra occupazione in somministrazione, occupazione totale, dipendente e a tempo determinato

	Giugno 2018	Giugno 2019	Diff. In punti %
Somministrati su occ. Totale	1,81%	1,70%	-0,11%
Somministrati su occupazione dipendente	2,36%	2,19%	-0,17%
Somministrati su occupazione a T.det.	13,83%	12,95%	-0,88%

Osservatorio Nazionale
Nota congiunturale mensile agosto 2019 Periodo di riferimento giugno 2019.

Fig. 4 Lavoratori in somministrazione gennaio 2016 - giugno 2019
T. indeterminato e T. determinato

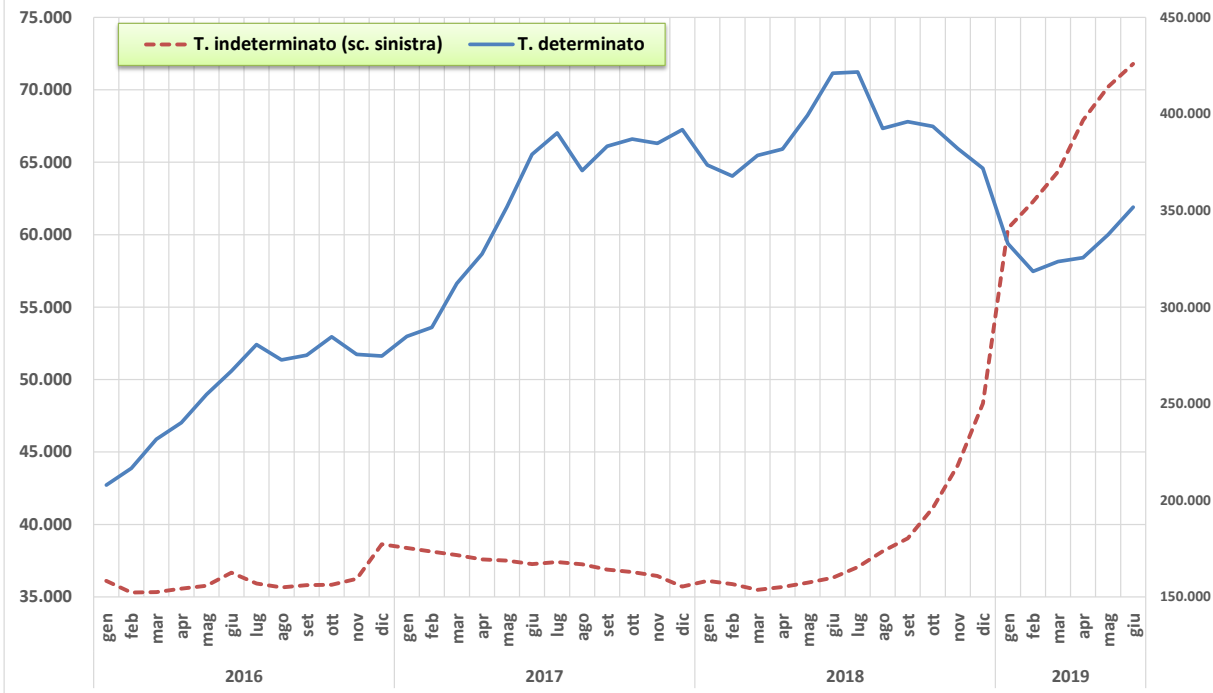
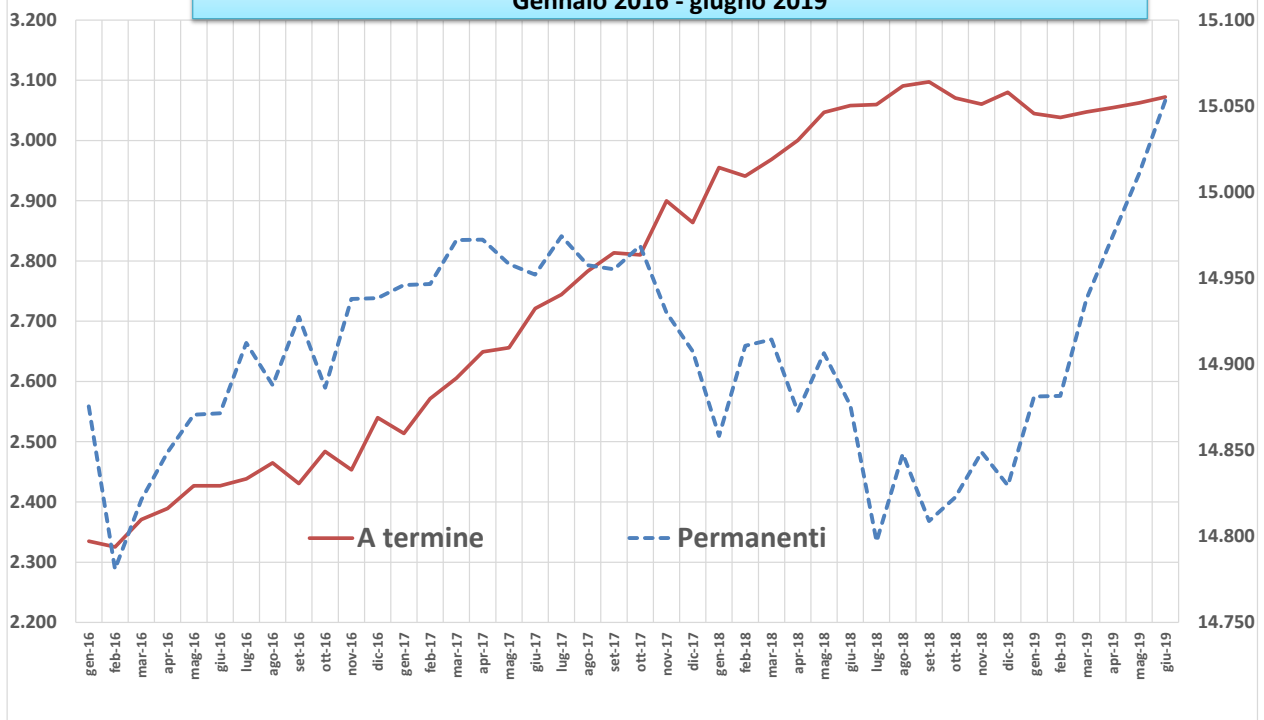


fig. 5 - Occupazione a tempo determinato (scala sinistra) e indeterminato (migliaia).
Gennaio 2016 - giugno 2019



Osservatorio Nazionale
Nota congiunturale mensile agosto 2019 Periodo di riferimento giugno 2019.

Fig. 6 Variazioni tendenziali, rispetto allo stesso mese dell'anno precedente, degli occupati in somministrazione a tempo determinato e indeterminato, gennaio 2019 - giugno 2019.

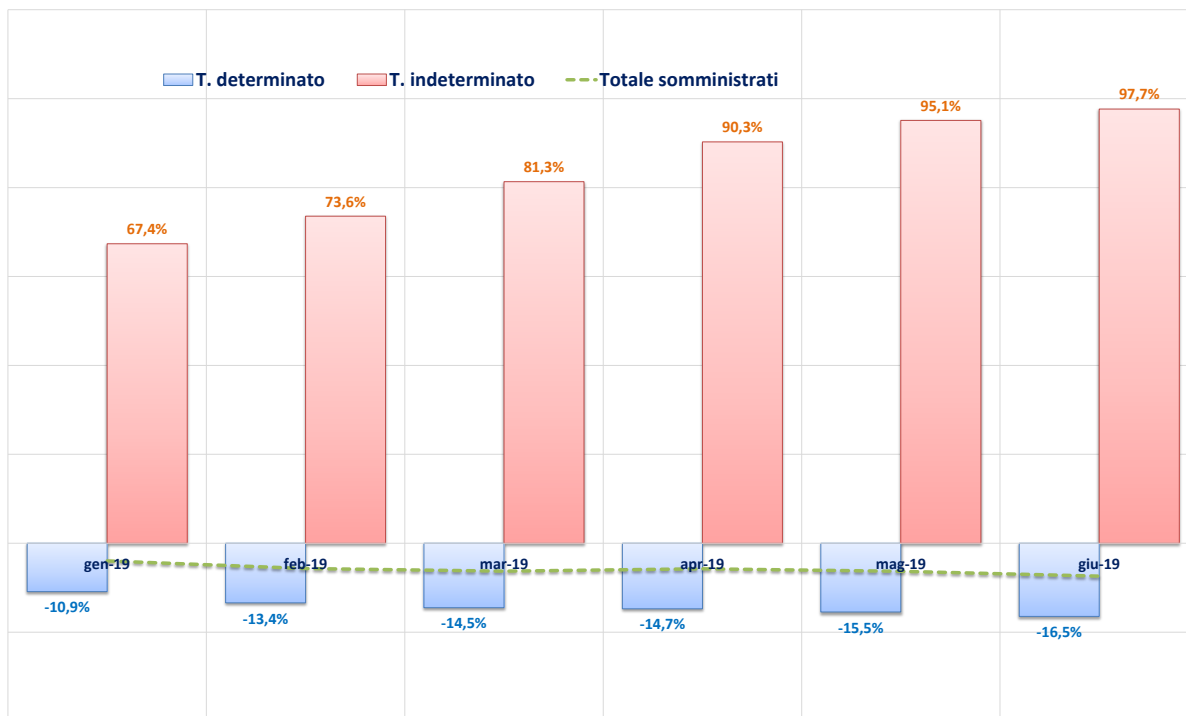
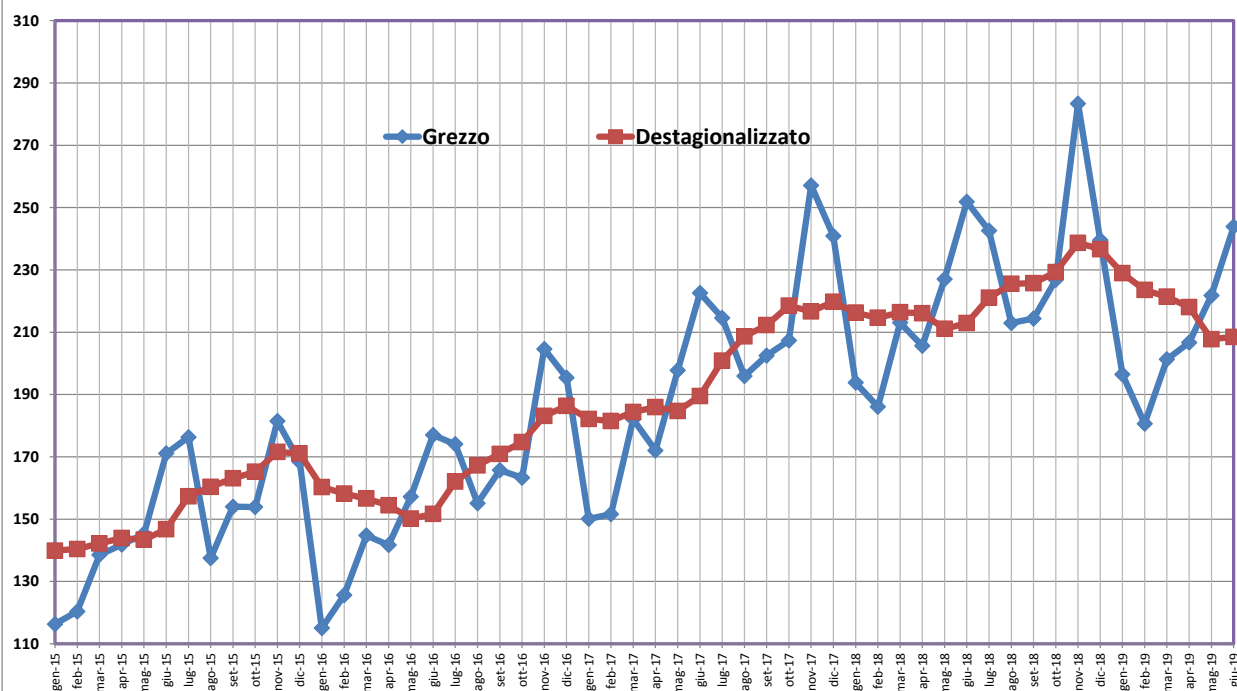


Figura 7 : Monte retributivo del lavoro in somministrazione, indici , 2010=100, Gennaio 2015 - giugno 2019



Osservatorio Nazionale
Nota congiunturale mensile agosto 2019 Periodo di riferimento giugno 2019.

Figura 8 - Numero di lavoratori in somministrazione e ore lavorate, dati destagionalizzati, gennaio 2015 - giugno 2019

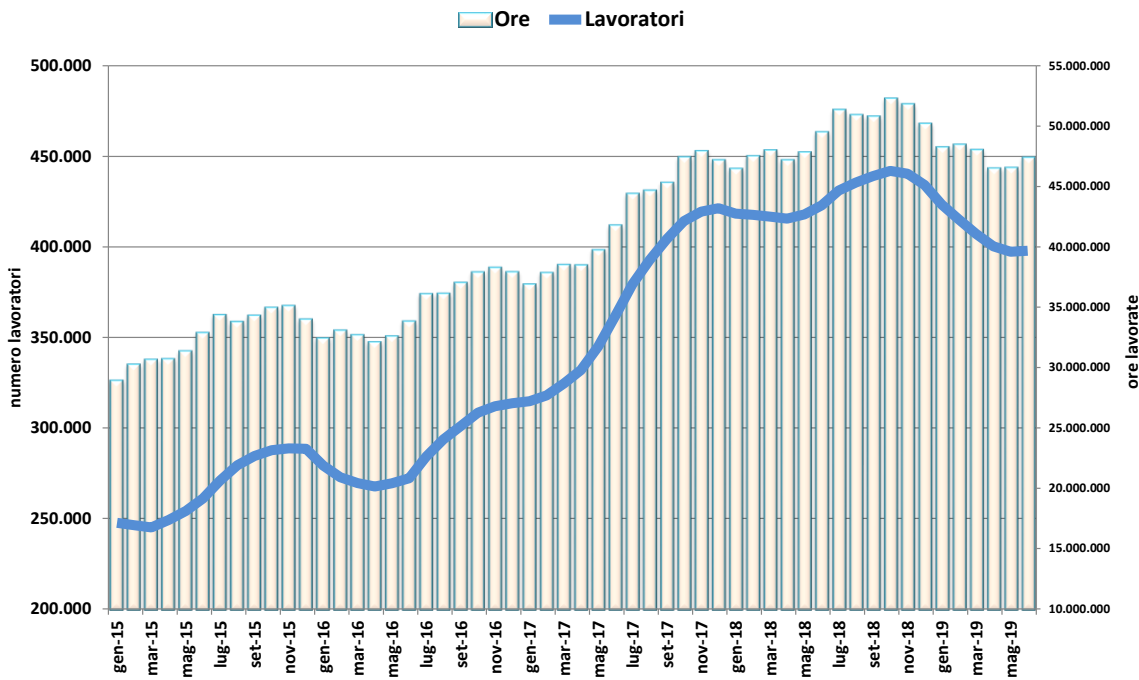
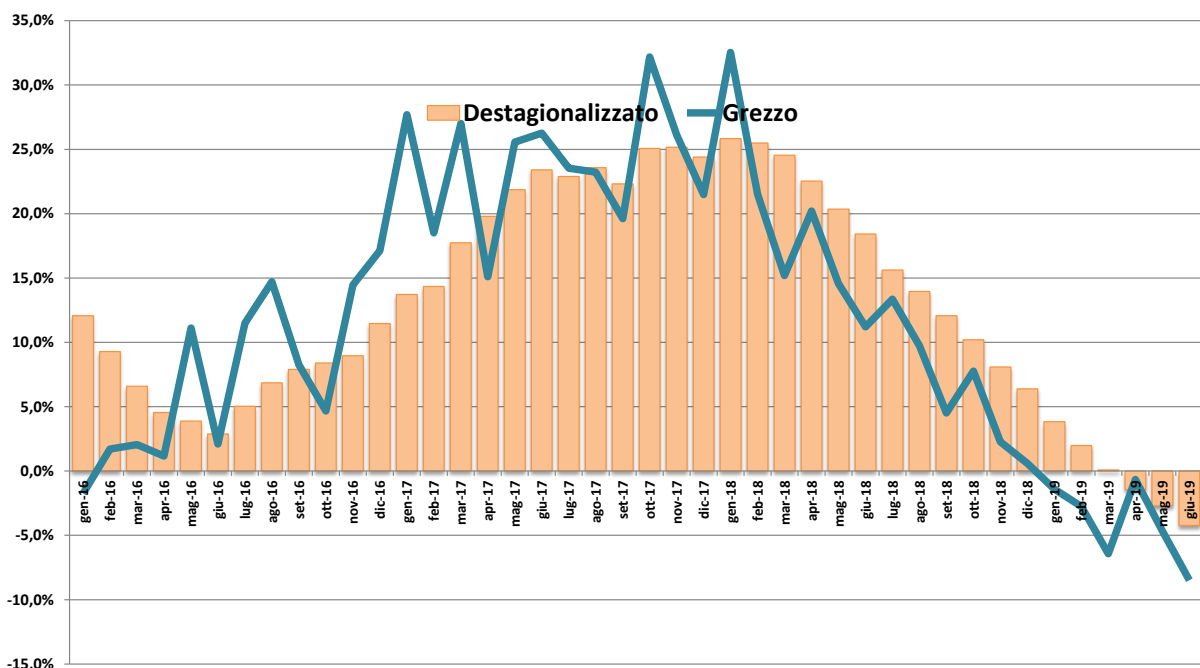
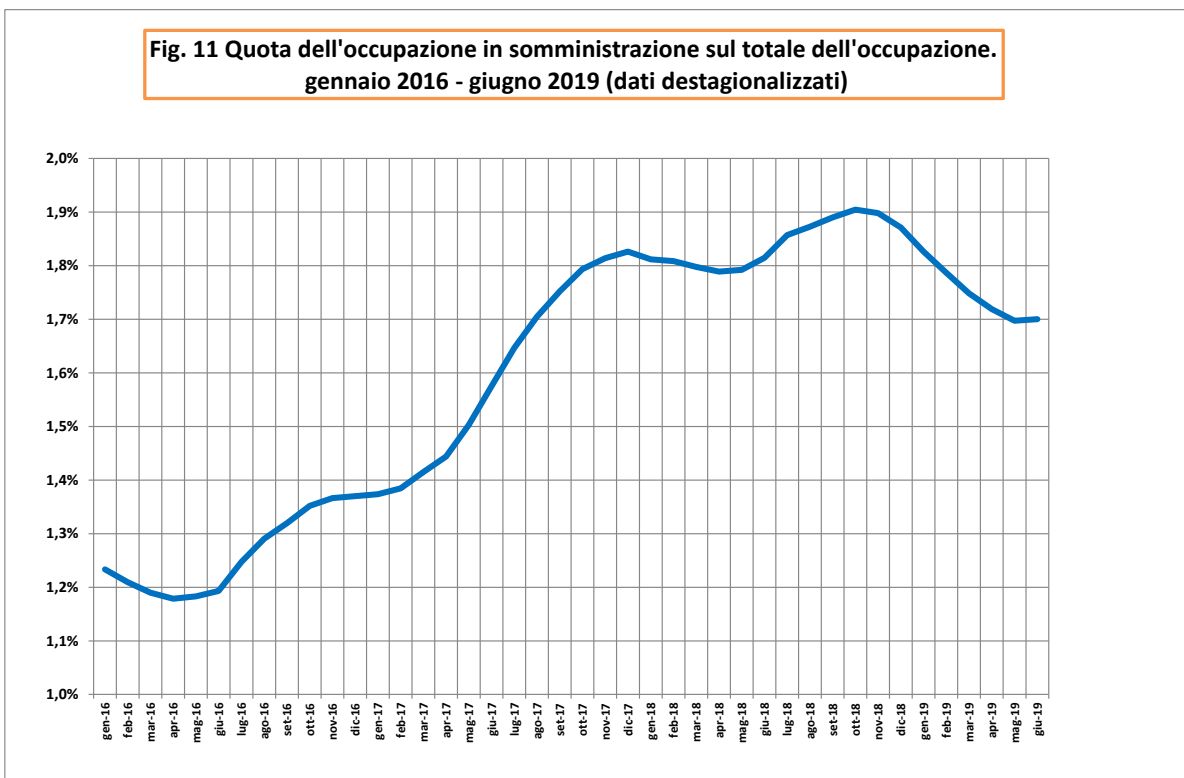
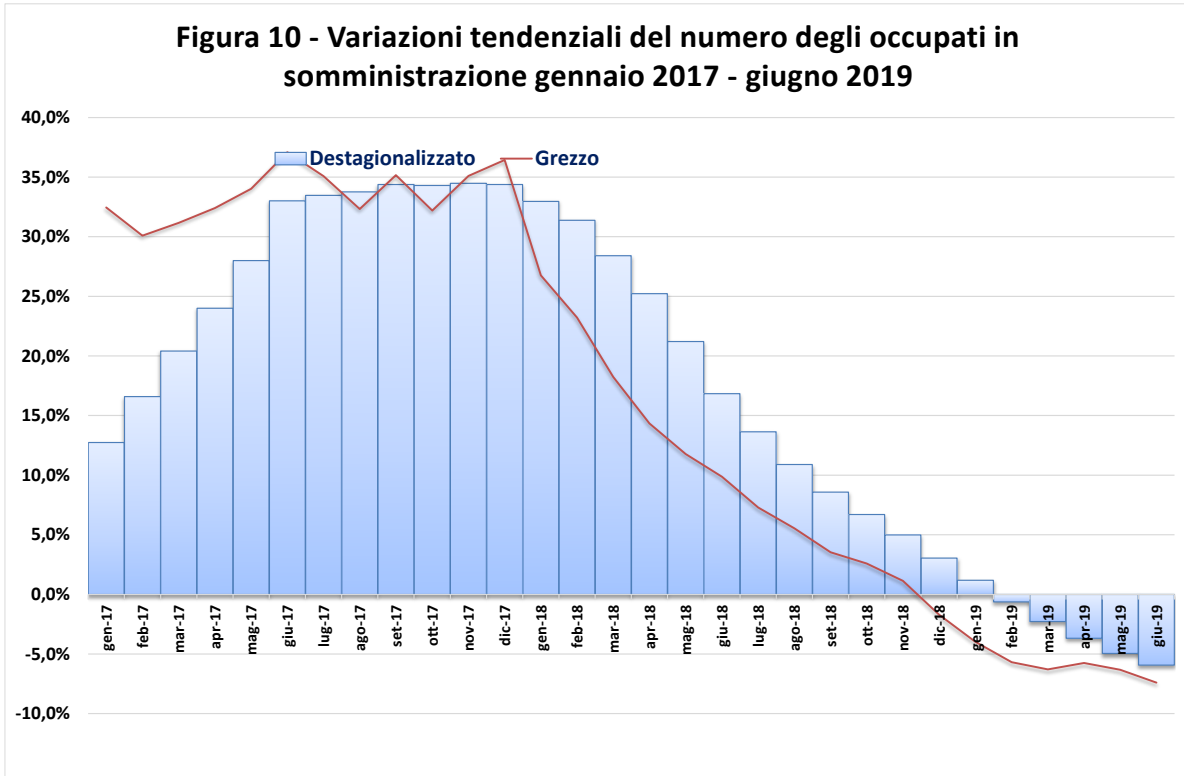


Figura 9 - Variazioni tendenziali delle ore lavorate, gennaio 2016 - giugno 2019

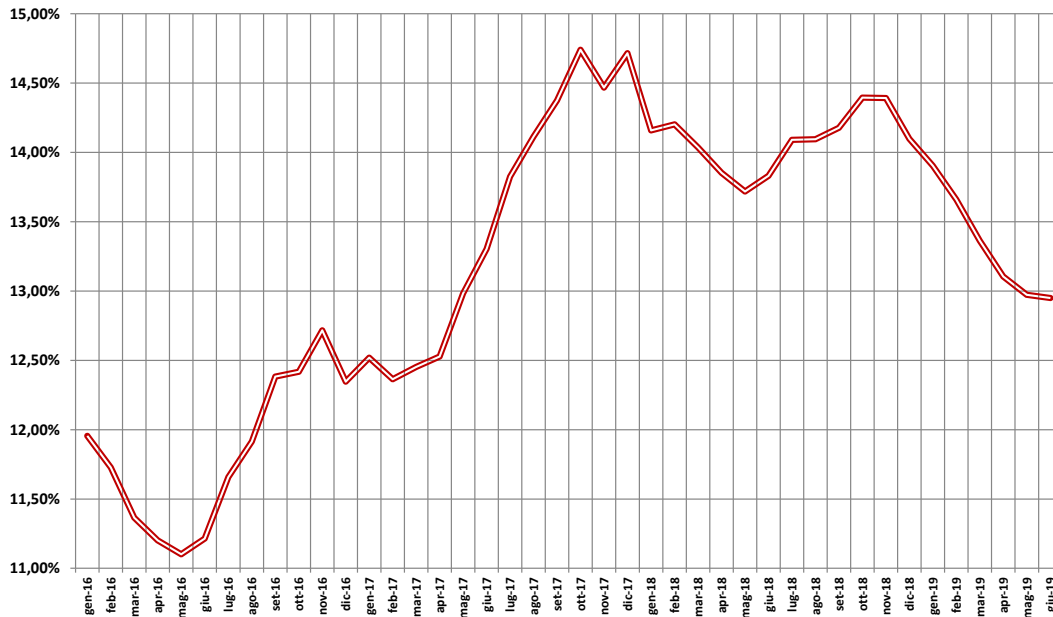


Osservatorio Nazionale
Nota congiunturale mensile agosto 2019 Periodo di riferimento giugno 2019.



Osservatorio Nazionale
Nota congiunturale mensile agosto 2019 Periodo di riferimento giugno 2019.

Fig. 12 Quota dell'occupazione in somministrazione sull'occupazione a tempo determinato. Gennaio 2016 - giugno 2019 (dati destagionalizzati)



Tab. 3 - Occupati in somministrazione, ore retribuite e retribuzioni lorde. Variazioni tendenziali (sullo stesso mese anno precedente) per tipo di rapporto di lavoro (tempo determinato e indeterminato)

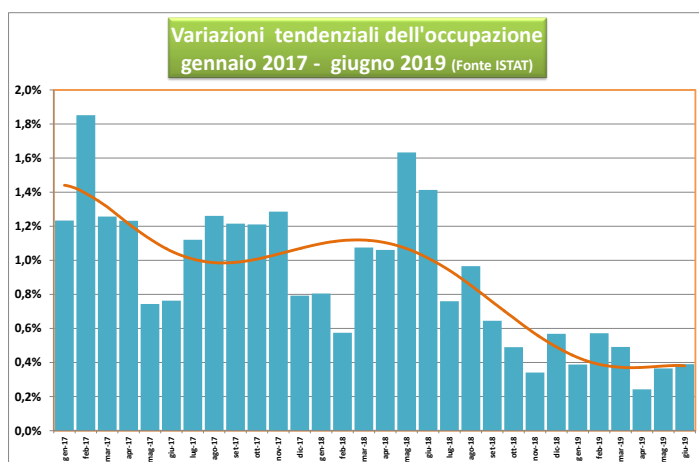
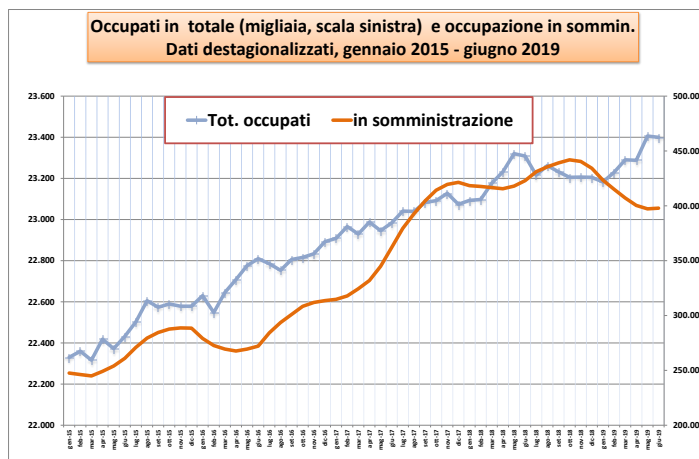
	Occupati in somministrazione		Monte retributivo lordo		Ore retribuite	
	T. Determinato	T. Indeterminato	T. Determinato	T. Indeterminato	T. Determinato	T. Indeterminato
<u>giu-18</u>	11,1%	-2,5%	15,3%	-1,2%	13,8%	-8,4%
<u>lug-18</u>	8,1%	-0,9%	14,3%	3,7%	14,7%	1,5%
<u>ago-18</u>	5,9%	2,4%	9,4%	3,3%	10,6%	2,4%
<u>set-18</u>	3,3%	5,9%	5,9%	5,3%	4,8%	1,9%
<u>ott-18</u>	1,7%	12,0%	8,5%	16,2%	6,7%	16,5%
<u>nov-18</u>	-0,7%	21,0%	8,3%	22,5%	0,7%	15,5%
<u>dic-18</u>	-5,1%	35,4%	-3,8%	24,1%	-3,1%	33,2%
<u>gen-19</u>	-10,9%	67,4%	-7,5%	65,4%	-10,2%	68,9%
<u>feb-19</u>	-13,4%	73,6%	-12,8%	71,7%	-12,4%	77,2%
<u>mar-19</u>	-14,5%	81,3%	-15,9%	77,8%	-16,4%	78,5%
<u>apr-19</u>	-14,7%	90,3%	-11,3%	94,5%	-11,9%	92,0%
<u>mag-19</u>	-15,5%	95,1%	-14,4%	95,1%	-16,3%	99,7%
<u>giu-19</u>	-16,5%	97,7%	-16,0%	95,0%	-19,8%	97,9%

Osservatorio Nazionale

Nota congiunturale mensile agosto 2019 Periodo di riferimento giugno 2019.

Il mercato del lavoro a giugno 2019 (Fonte ISTAT).

- Su base annua l'occupazione mostra una lieve crescita (+0,3%, pari a +67 mila unità).
- In termini percentuali la variazione tendenziale è pari allo 0,7% per le donne e allo 0,2% per gli uomini.
- Nei dodici mesi, la crescita degli occupati si accompagna a un notevole calo dei disoccupati (-6,9%, pari a -192 mila unità) e ad una sostanziale stabilità degli inattivi tra i 15 e i 64 anni.

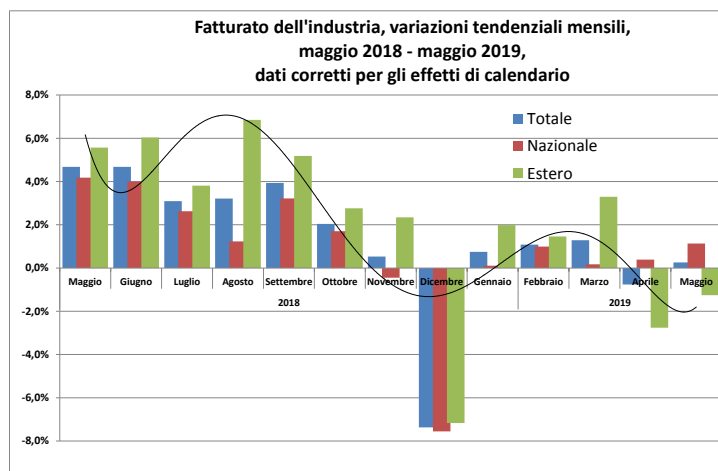


Osservatorio Nazionale

Nota congiunturale mensile agosto 2019 Periodo di riferimento giugno 2019.

Il fatturato industriale a maggio 2019 (ISTAT)

- Corretto per gli effetti di calendario (i giorni lavorativi sono stati 22 come a maggio 2018), il fatturato totale cresce in termini tendenziali dello 0,3%, sintesi di un incremento dell'1,1% sul mercato interno e di una riduzione dell'1,3% su quello estero.
- Con riferimento al comparto manifatturiero, i computer e prodotti di elettronica registrano la crescita tendenziale più rilevante (+19,1%), mentre l'industria farmaceutica mostra il calo maggiore (-8,5%).



Osservatorio Nazionale

Nota congiunturale mensile agosto 2019 Periodo di riferimento giugno 2019.

Gli indicatori anticipatore del PIL €-coin* e ITACOIN* e la stima preliminare del PIL per il secondo trimestre 2019

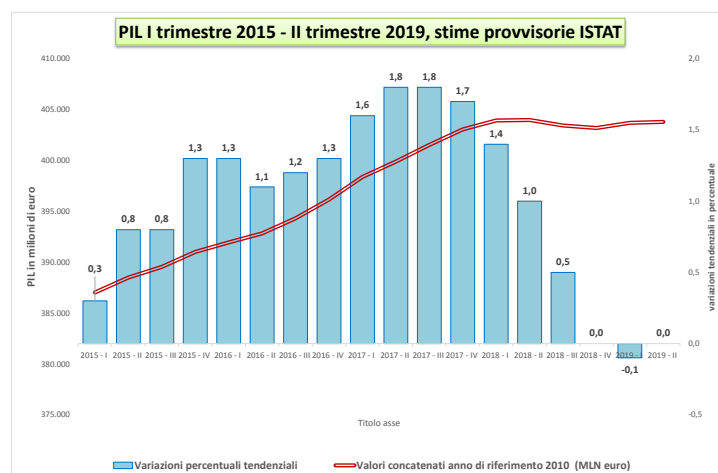
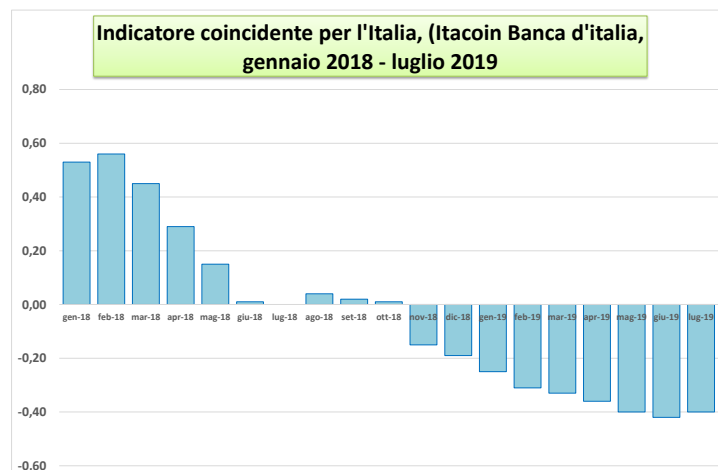
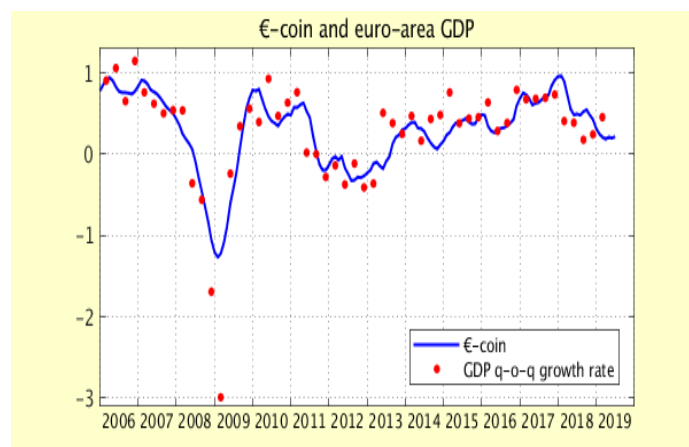
- In luglio €-coin è risalito a 0,21 (da 0,14 in giugno), continuando tuttavia a segnalare - come dall'inizio del 2019 - una crescita modesta nell'area dell'euro.
- L'indicatore ha beneficiato del miglioramento del clima di fiducia dei consumatori e dell'aumento delle immatricolazioni, mentre continua a essere frenato dalla debolezza del ciclo industriale e del commercio con l'estero.
- Nel secondo trimestre del 2019 si stima che il prodotto interno lordo (Pil), espresso in valori concatenati con anno di riferimento 2010, corretto per gli effetti di calendario e destagionalizzato, sia rimasto stazionario sia rispetto al trimestre precedente, sia nei confronti del secondo trimestre del 2018.

.*) €-coin – sviluppato dalla Banca d'Italia – fornisce in tempo reale una stima sintetica del quadro congiunturale corrente nell'area dell'euro. €-coin esprime tale indicazione in termini di tasso di crescita del PIL.

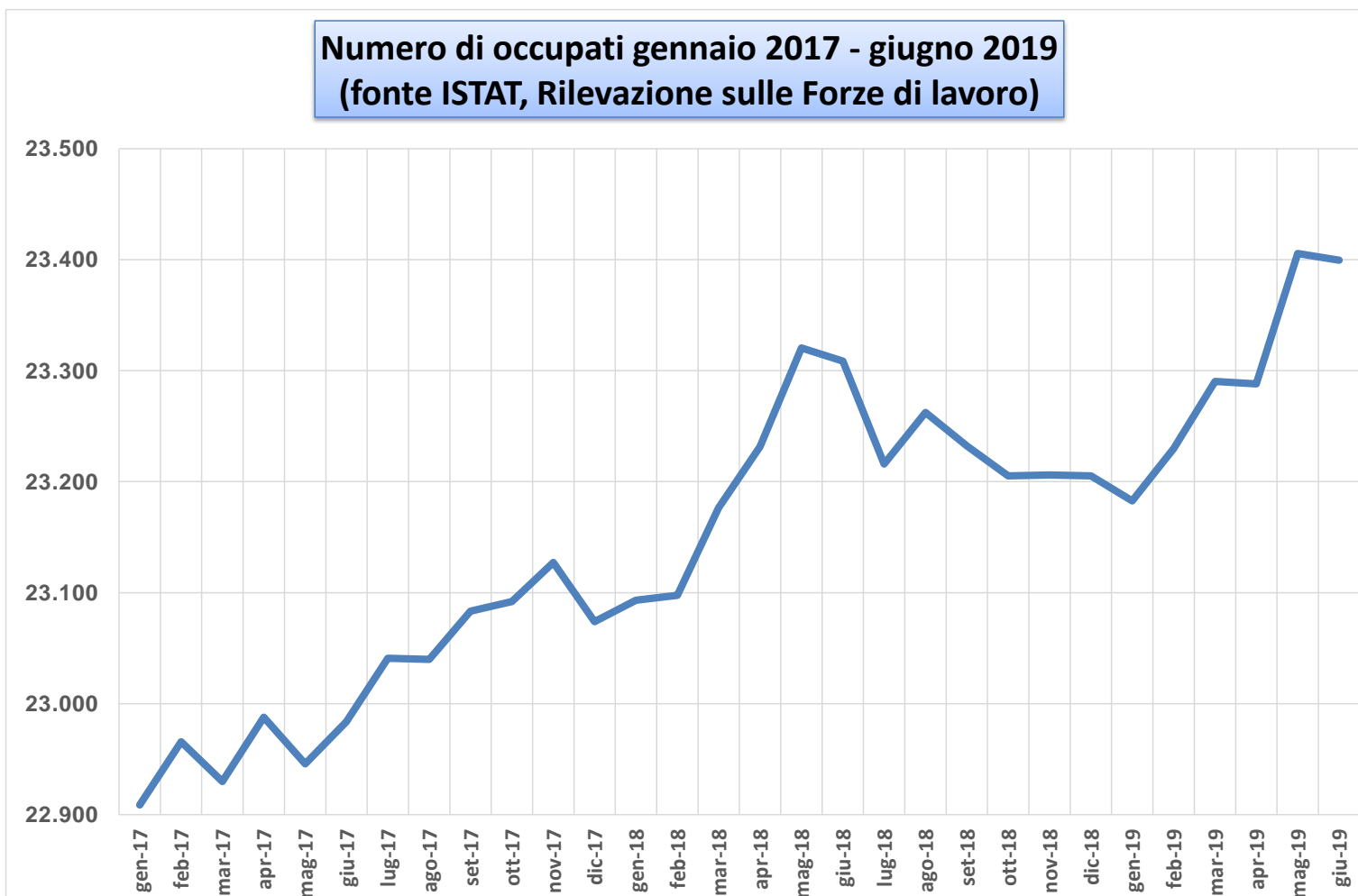
ITACOIN, prodotto da Banca d'Italia costituisce un indicatore ciclico dell'economia italiana che fornisce in tempo reale una stima mensile dell'evoluzione tendenziale dell'attività economica.

<https://www.bancaditalia.it/statistiche/tematiche/indicatori/indicatore-ciclico-coincidente/index.html?com.dotmarketing.htmlpage.language=102>

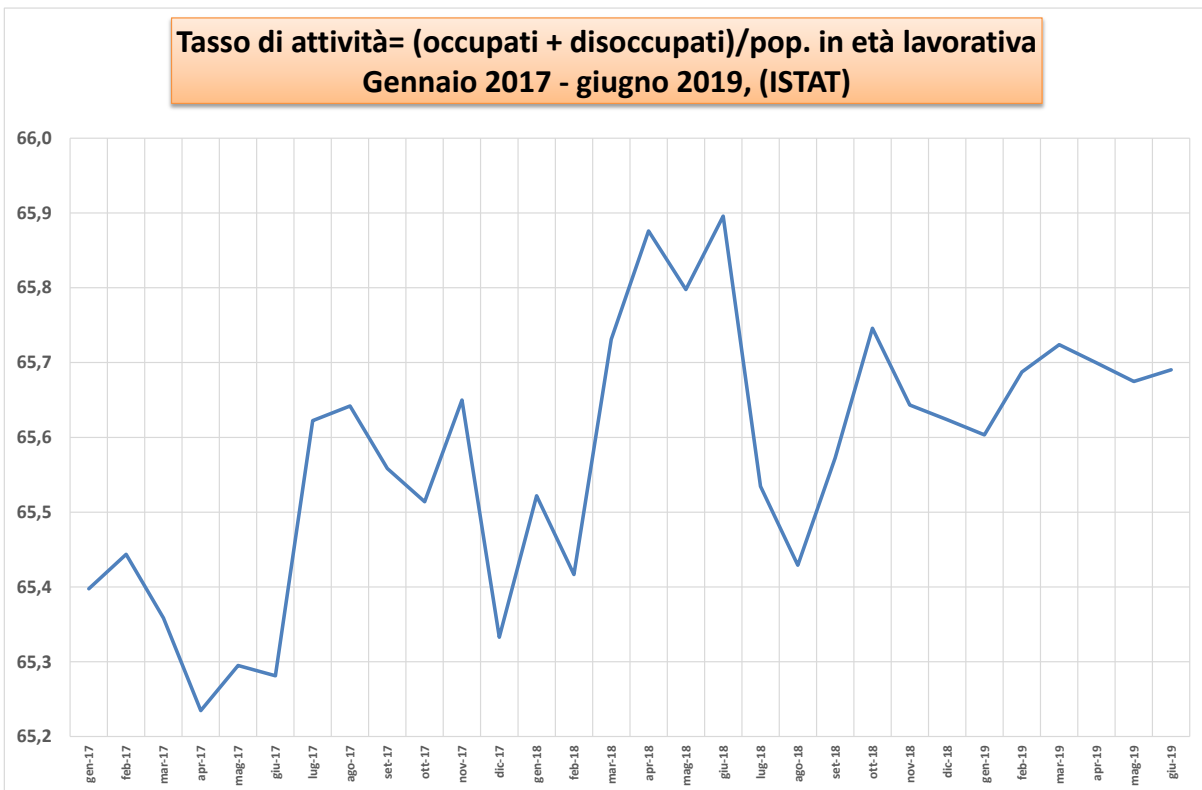
Indicatore €-coin, luglio 2019



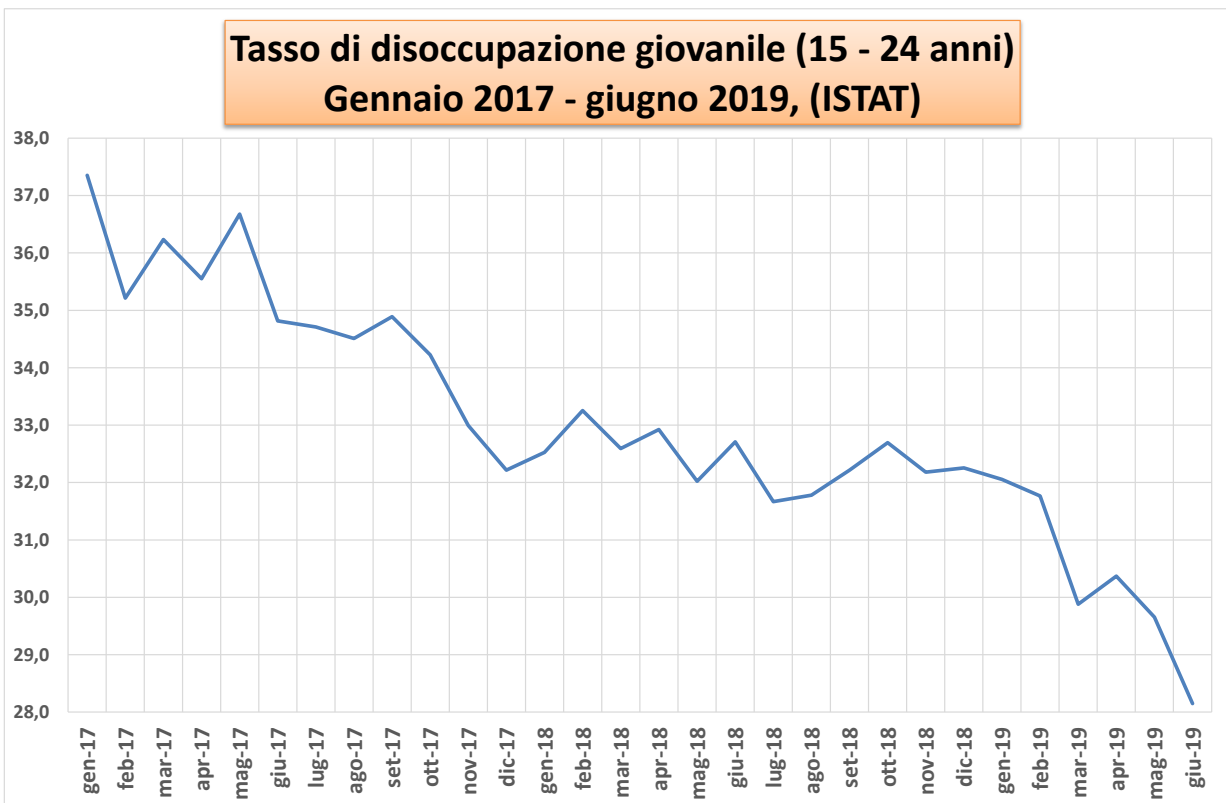
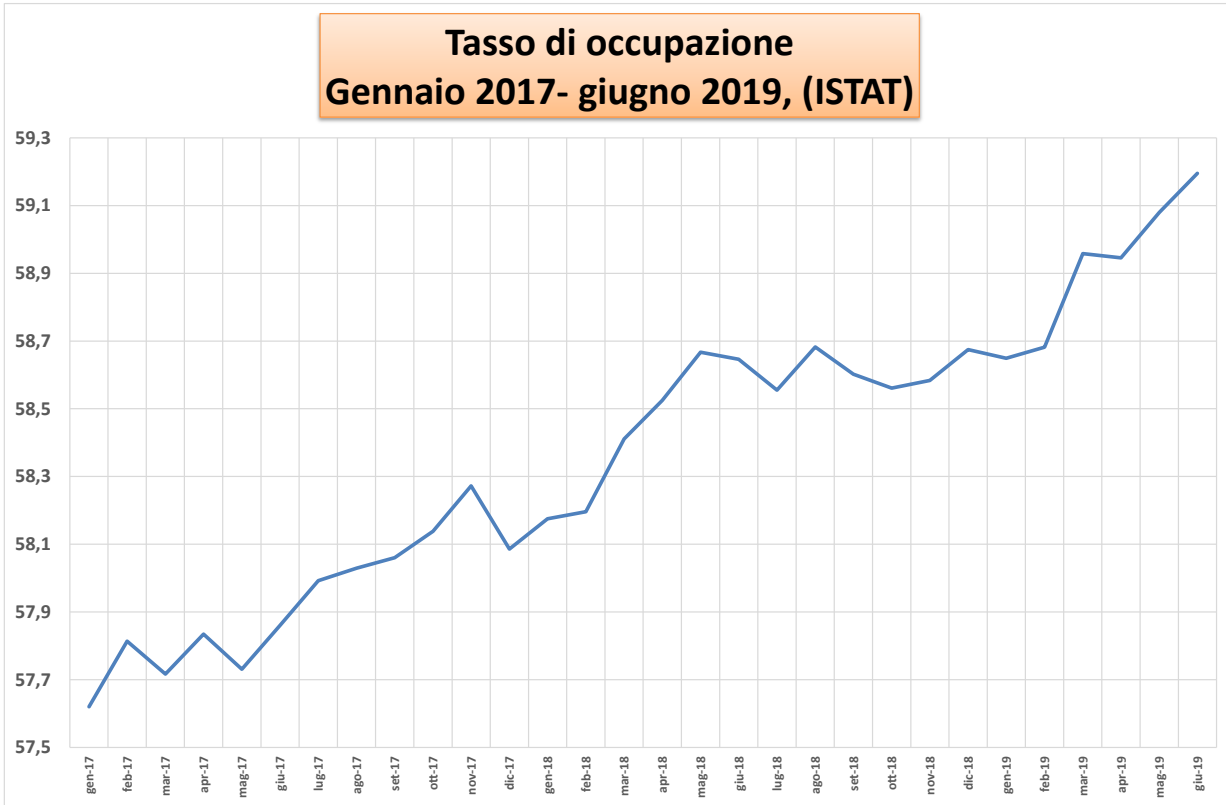
Osservatorio Nazionale
Nota congiunturale mensile agosto 2019 Periodo di riferimento giugno 2019.



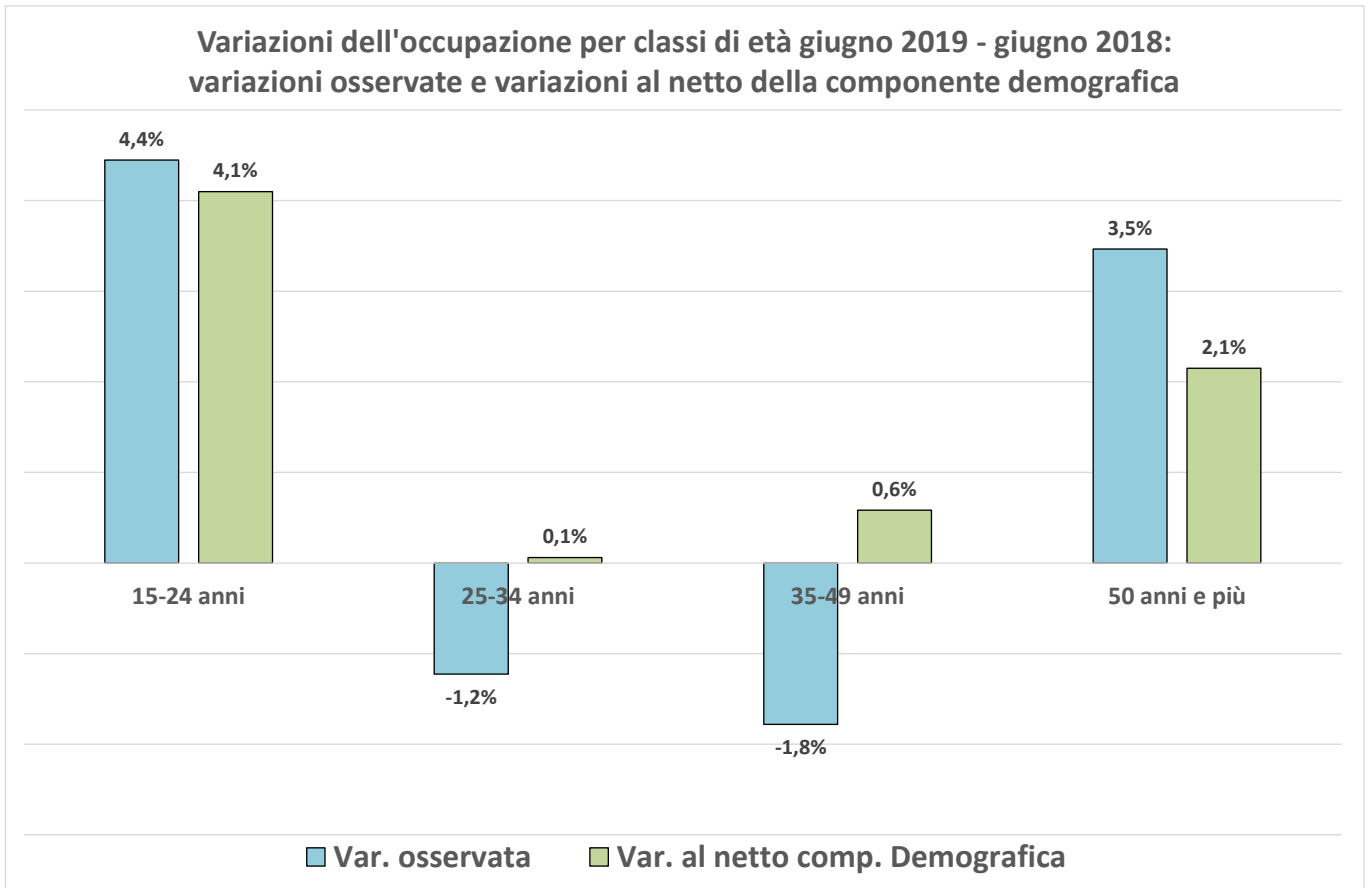
Osservatorio Nazionale
Nota congiunturale mensile agosto 2019 Periodo di riferimento giugno 2019.



Osservatorio Nazionale
Nota congiunturale mensile agosto 2019 Periodo di riferimento giugno 2019.



Osservatorio Nazionale
Nota congiunturale mensile agosto 2019 Periodo di riferimento giugno 2019.



Osservatorio Nazionale
Nota congiunturale mensile agosto 2019 Periodo di riferimento giugno 2019.

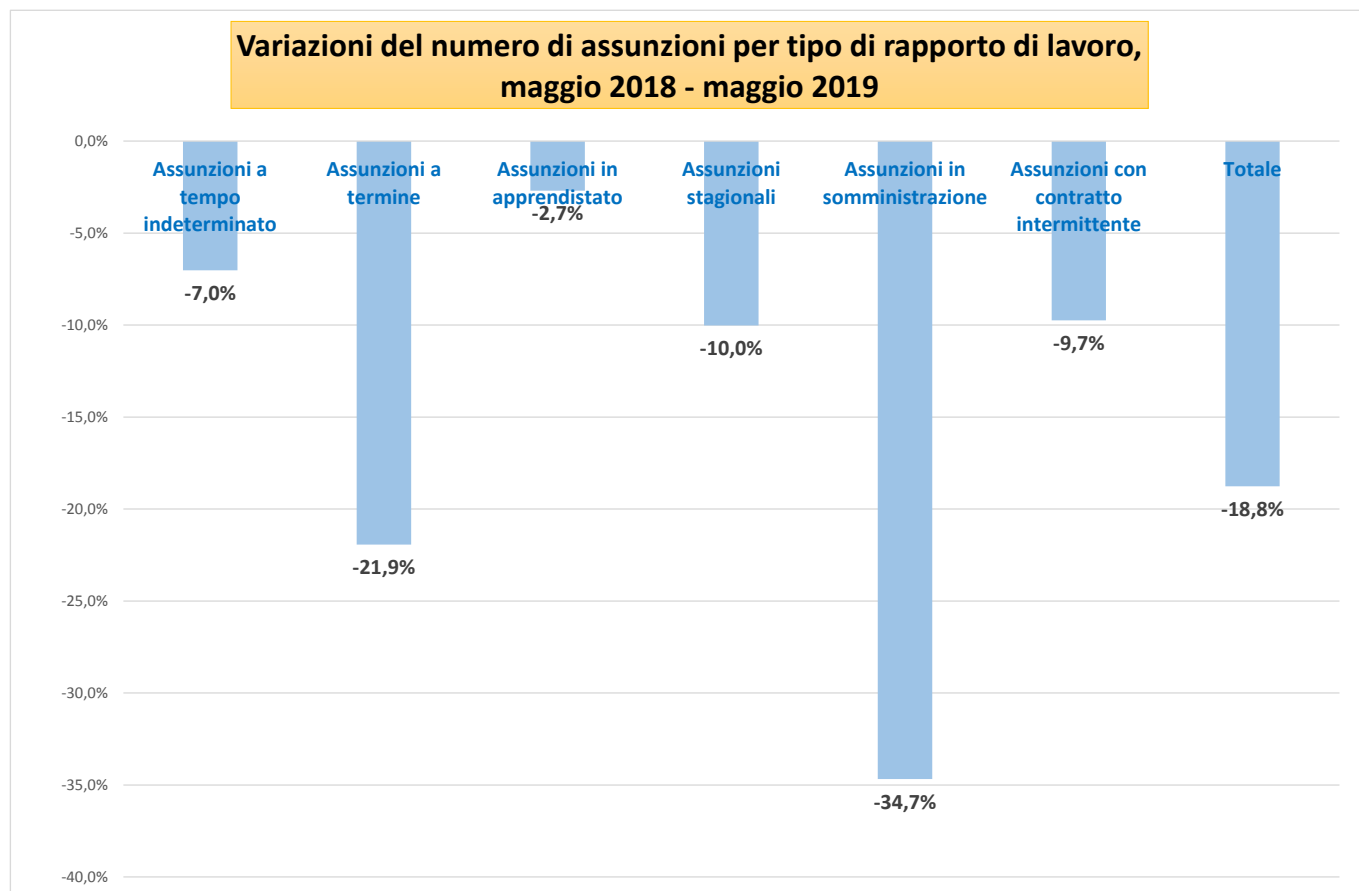
Lavoratori in somministrazione, giornate retribuite e Indici del monte retributivo (2010 = 100). Dati mensili					
		Numero Lavoratori	di cui a tempo indeterminato	Ore lavorate	Monte retributivo. Indici, media 2010 = 100
2017	gen	323.203	38.387	34.749.290	150,1
	feb	327.677	38.131	37.183.413	151,6
	mar	350.165	37.883	44.185.084	182,1
	apr	365.143	37.584	38.658.360	172,0
	mag	389.436	37.504	47.543.188	197,8
	giu	416.317	37.259	48.314.523	222,6
	lug	427.577	37.403	50.375.917	214,6
	ago	407.989	37.254	38.844.735	195,9
	set	420.218	36.886	48.060.095	202,5
	ott	423.695	36.714	51.303.109	207,4
	nov	421.272	36.443	50.539.689	257,1
	dic	427.539	35.714	43.822.447	240,9
2018	gen	409.682	36.108	46.054.418	193,8
	feb	403.731	35.885	45.183.157	186,1
	mar	414.004	35.492	50.899.881	213,0
	apr	417.504	35.684	46.468.367	205,6
	mag	435.272	35.985	54.465.909	227,0
	giu	457.411	36.313	53.731.295	251,9
	lug	458.747	37.057	57.105.070	242,6
	ago	430.615	38.156	42.624.276	213,0
	set	435.068	39.048	50.227.446	214,4
	ott	434.681	41.128	55.288.626	226,8
	nov	426.066	44.085	51.685.480	283,4
	dic	420.247	48.353	44.077.101	239,6
2019	gen	393.377	60.436	45.410.246	196,5
	feb	380.778	62.280	43.938.256	180,7
	mar	387.964	64.359	47.621.359	201,3
	apr	393.473	67.900	46.164.092	206,7
	mag	407.754	70.213	51.938.913	221,8
	giu	423.560	71.782	49.171.532	243,9

Osservatorio Nazionale

Nota congiunturale mensile agosto 2019 Periodo di riferimento giugno 2019.

Allegato: le assunzioni nei dati INPS dell'Osservatorio sul precariato, maggio 2019 (dati provvisori)¹

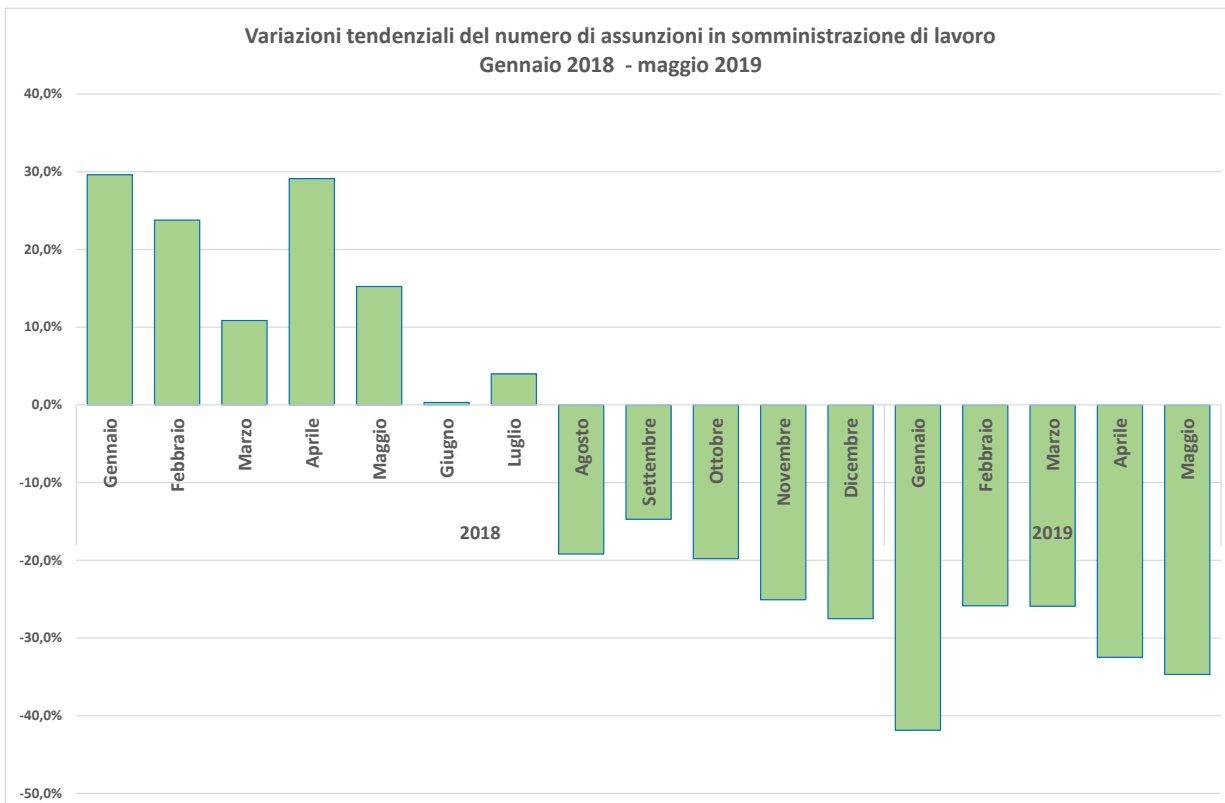
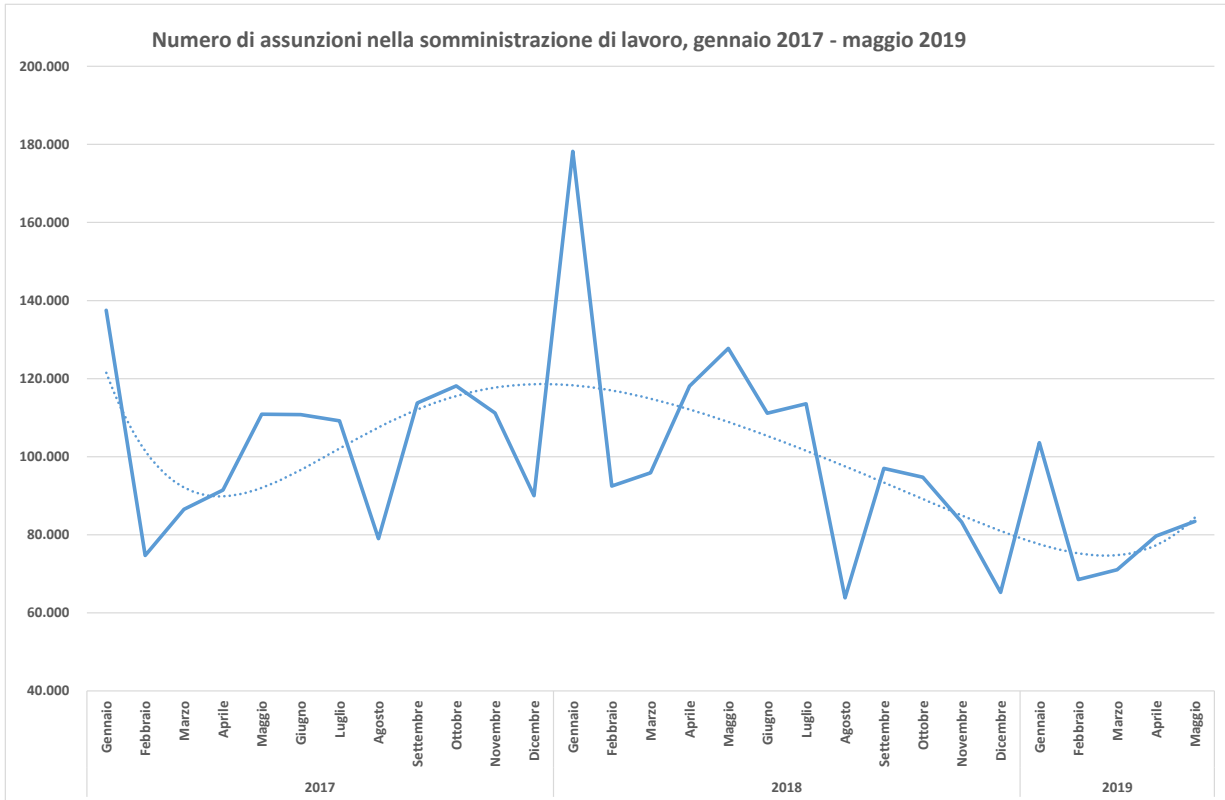
- A maggio 2019 le assunzioni complessive sono diminuite del 18,8% rispetto allo stesso mese del 2018;
- Il numero di assunzioni diminuisce per tutti i rapporti lavoro, specialmente per la Somministrazione, che subisce una contrazione del 34,7% dei nuovi rapporti di lavoro avviati;
- le assunzioni a tempo determinato non in somministrazione di lavoro, mostrano una riduzione del 22% circa rispetto a maggio 2018;
- La quota dei nuovi rapporti di lavoro in somministrazione sul totale delle assunzioni è pari al 16% a febbraio 2019 contro il 18,1% di febbraio 2018. La quota delle assunzioni a tempo determinato non in somministrazione passa al 44,3% contro il 46,3% di febbraio 2018. Viceversa, la quota delle assunzioni a tempo indeterminato sul totale passa al 21% a febbraio 2019 contro il 19,8% di febbraio 2018



¹ i dati sono provvisori, in quanto le aziende, con la denuncia del mese di maggio possono integrare i dati di competenza relativi ad aprile.

Osservatorio Nazionale

Nota congiunturale mensile agosto 2019 Periodo di riferimento giugno 2019.



Osservatorio Nazionale
Nota congiunturale mensile agosto 2019 Periodo di riferimento giugno 2019.

