

Osservatorio Nazionale

Nota congiunturale mensile luglio 2019 Periodo di riferimento maggio 2019.

Monte retributivo, occupati e ore lavorate nel lavoro in somministrazione (interinale).

- **A maggio 2019 il monte retributivo dei lavoratori in somministrazione mostra una diminuzione pari al -2,4%** rispetto allo stesso mese del 2018. **Il risultato deriva da un aumento del 95,1% del monte retributivo del tempo indeterminato e una variazione negativa di quello riferito al tempo determinato (-14,4%).** La **variazione congiunturale è pari a -4,7%.**

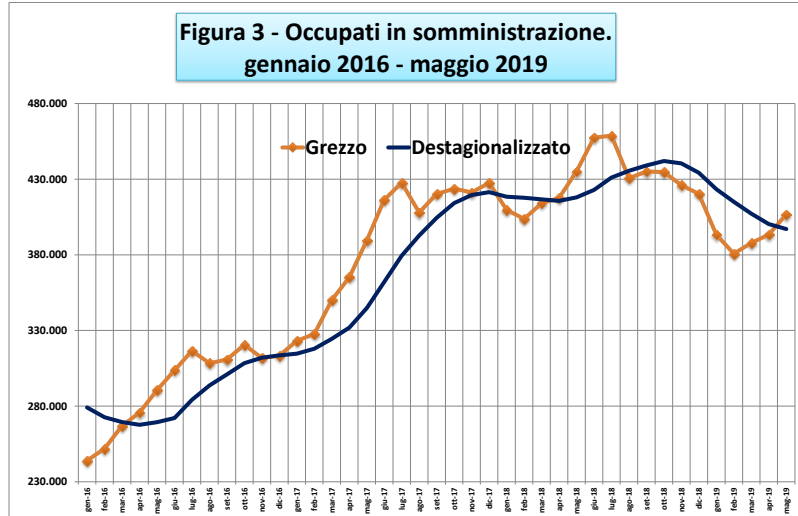
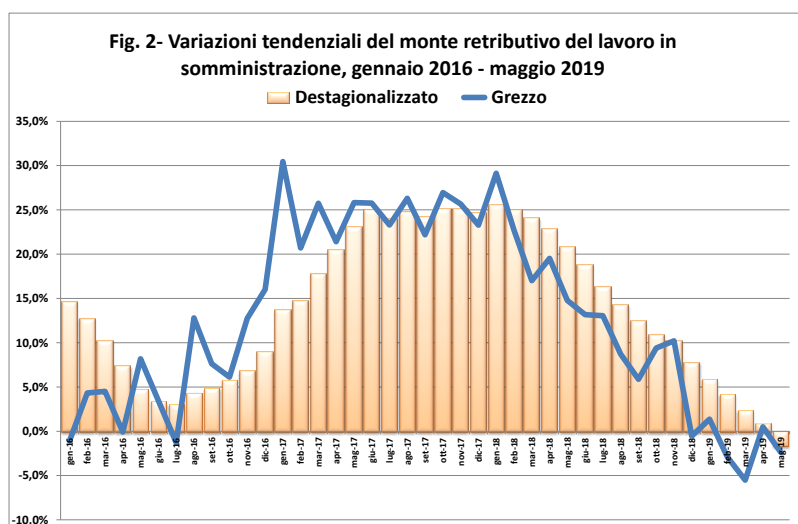
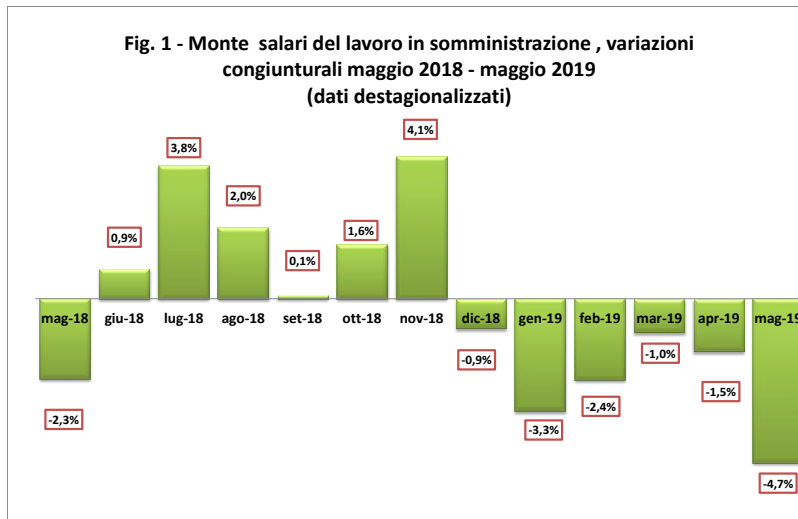
- **Il numero medio mensile di occupati si riduce del 6,5% su base annua (+95,3 per il tempo determinato e -15,6% per il tempo indeterminato).**

- Il numero di **ore lavorate** a maggio 2019 **diminuisce nella misura del -4,7%** su base annua. Le **ore lavorate per lavoratore** mostrano un **incremento tendenziale pari al +1,9%** rispetto a maggio 2018.

- **Il rapporto fra occupazione in somministrazione e occupazione totale è pari all' 1,7%** a maggio 2019 contro l'**1,79%** di maggio 2018. **Rispetto al totale dell'occupazione a termine** la somministrazione pesa per il **12,96% contro il 13,72%** di maggio 2018. **In rapporto all'occupazione dipendente** la somministrazione pesa per il **2,2%, contro il 2,33%** di maggio 2018 (tutti i rapporti descritti sono stati calcolati sui dati destagionalizzati).

- **La crescita acquisita del monte retributivo a maggio 2019 è pari a -5,2%.**

Per crescita acquisita si intende la variazione che si avrebbe nell'anno in corso rispetto all'anno precedente nell'ipotesi di variazioni nulle nel corso del resto dell'anno.



Osservatorio Nazionale

Nota congiunturale mensile luglio 2019 Periodo di riferimento maggio 2019.

Tab. 1 - Monte retributivo, occupati e giornate retribuite nel lavoro in somministrazione: variazioni per i periodi indicati *)

	<u>mag-19</u>	<u>mag-19</u>	Gennaio- maggio 2019
	<u>apr-19</u>	<u>mag-18</u>	Gennaio- maggio 2018
Monte retributivo	-4,7%	-2,4%	-1,8%
Occupati	-0,8%	-6,5%	-5,7%
Ore lavorate	0,1%	-4,7%	-3,2%
Ore lavorate per occupato	0,9%	1,9%	2,7%

*) dati destagionalizzati (media mobile a 6 mesi) per le variazioni congiunturali mese su mese

Tab. 2 - Rapporti fra occupazione in somministrazione, occupazione totale, dipendente e a tempo determinato

	Maggio 2018	Maggio 2019	Diff. In punti %
Somministrati su occ. Totale	1,79%	1,70%	-0,09%
Somministrati su occupazione dipendente	2,33%	2,20%	-0,13%
Somministrati su occupazione a T.det.	13,72%	12,96%	-0,76%

Osservatorio Nazionale
Nota congiunturale mensile luglio 2019 Periodo di riferimento maggio 2019.

Fig. 4 Lavoratori in somministrazione gennaio 2016 - maggio 2019
T. indeterminato e T. determinato

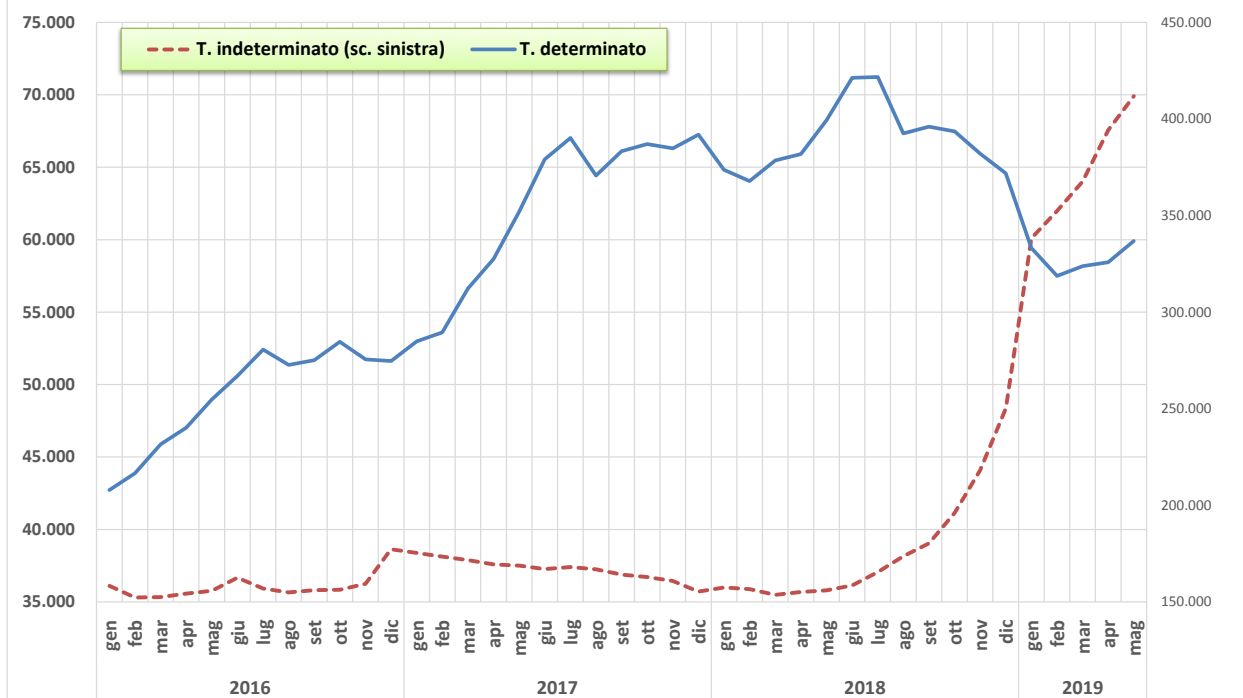
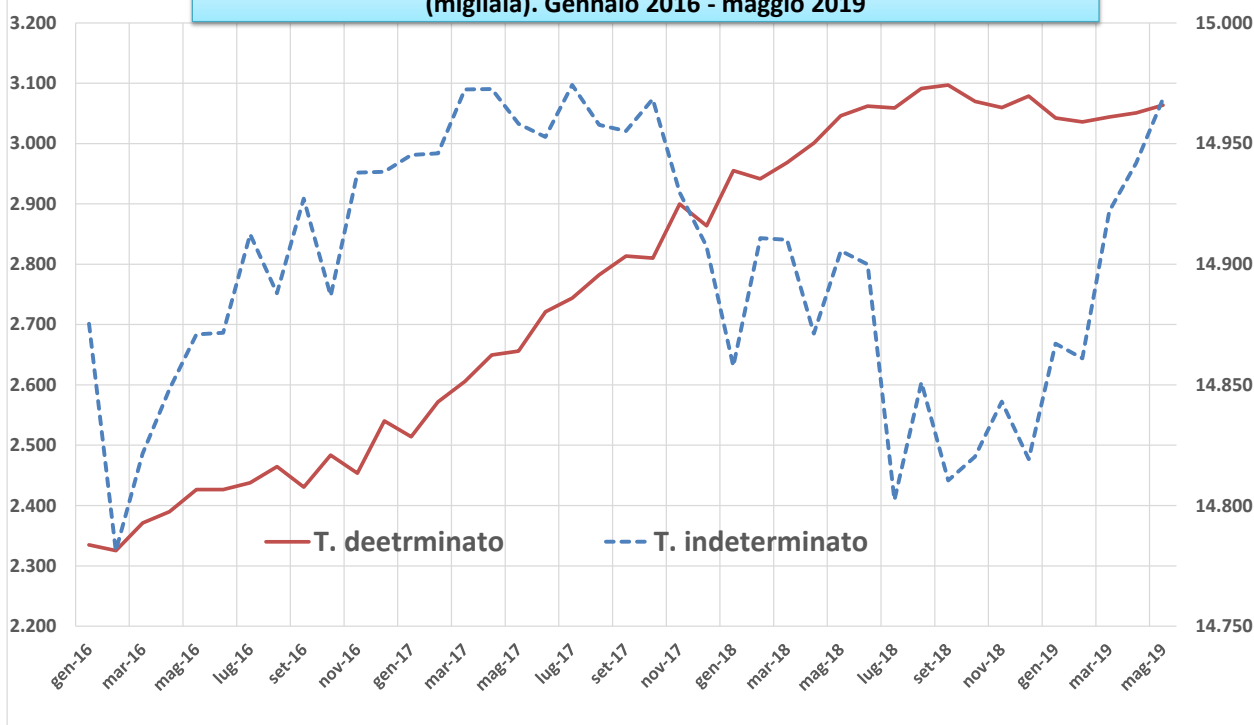


fig. 5 - Occupazione totale a tempo determinato (scala sinistra) e indeterminato (migliaia). Gennaio 2016 - maggio 2019



Osservatorio Nazionale
Nota congiunturale mensile luglio 2019 Periodo di riferimento maggio 2019.

Fig. 6 Variazioni tendenziali, rispetto allo stesso mese dell'anno precedente, degli occupati in somministrazione a tempo determinato e indeterminato. maggio 2018 - maggio 2019.

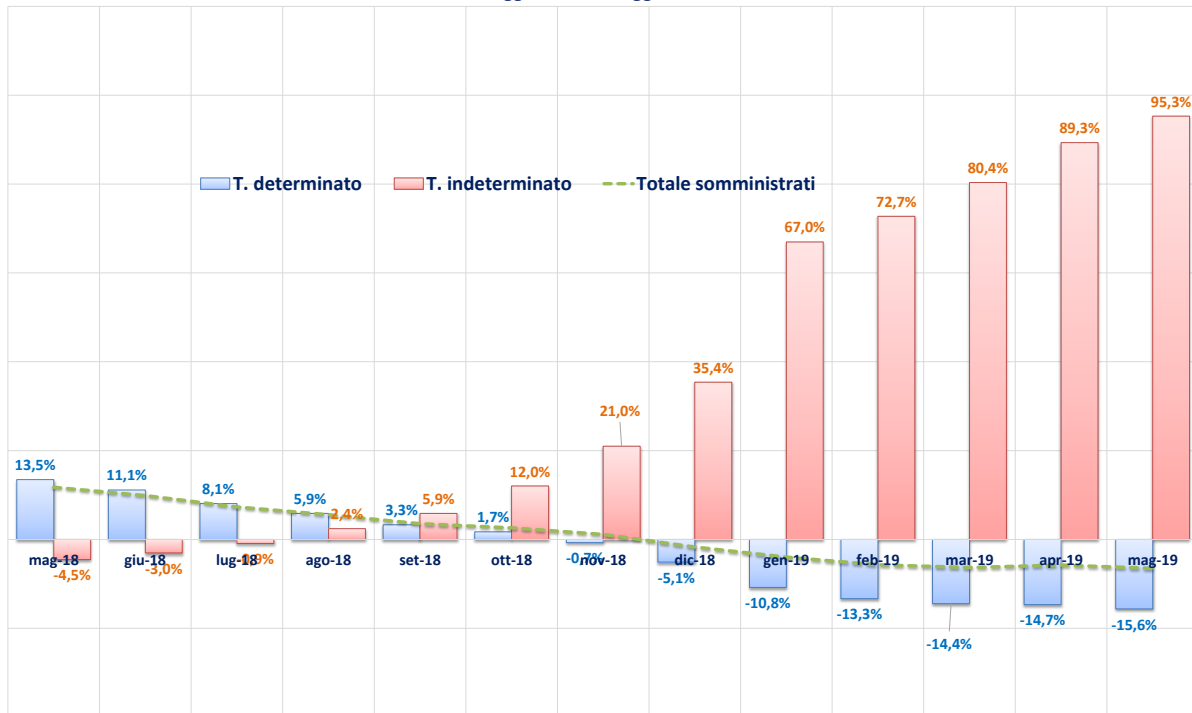
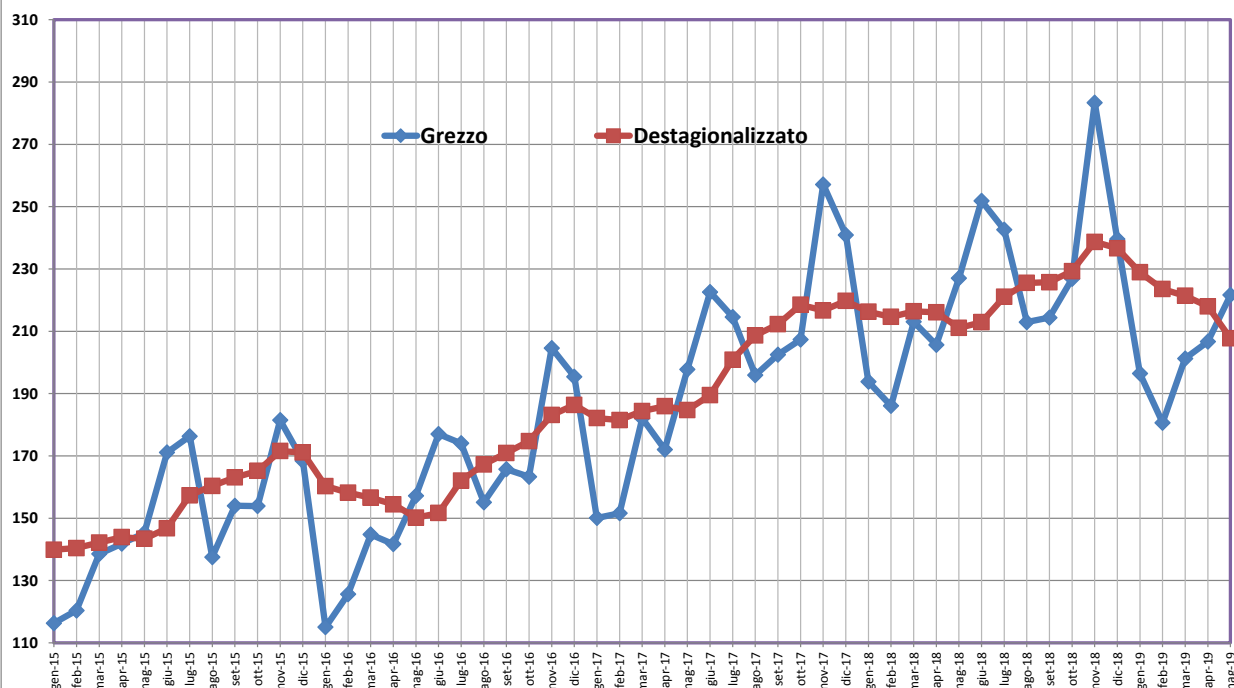


Figura 7 : Monte retributivo del lavoro in somministrazione, indici , 2010=100, Gennaio 2015 - maggio 2019



Osservatorio Nazionale
Nota congiunturale mensile luglio 2019 Periodo di riferimento maggio 2019.

Figura 8 - Numero di lavoratori in somministrazione e ore lavorate, dati destagionalizzati, gennaio 2015 - maggio 2019

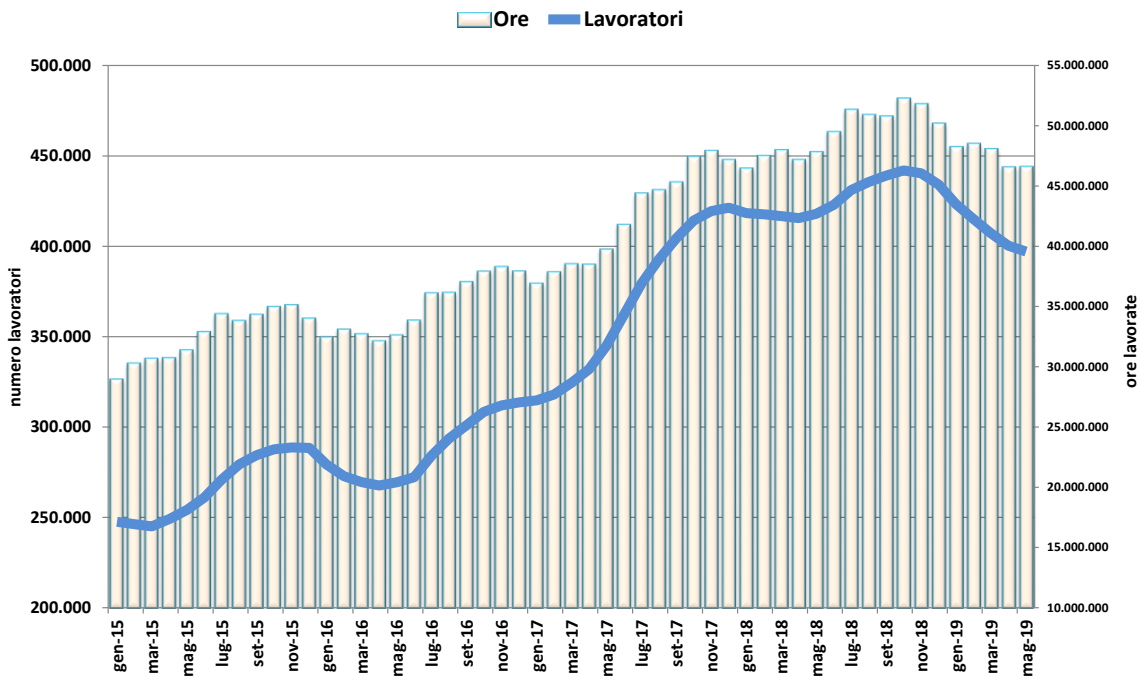
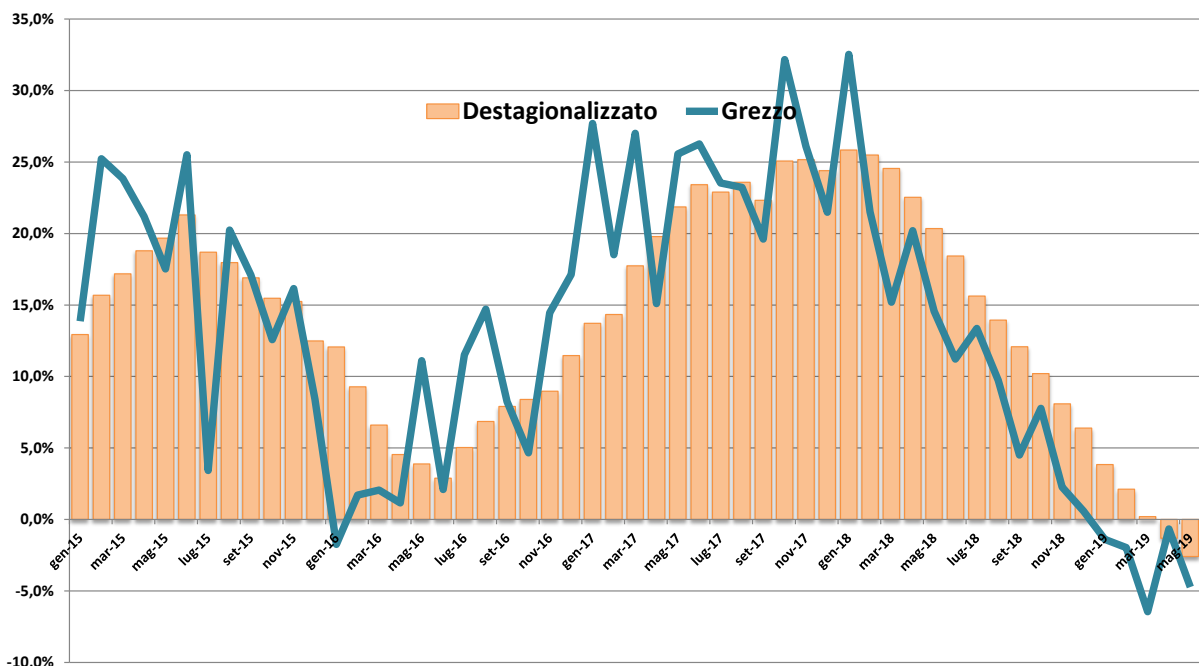
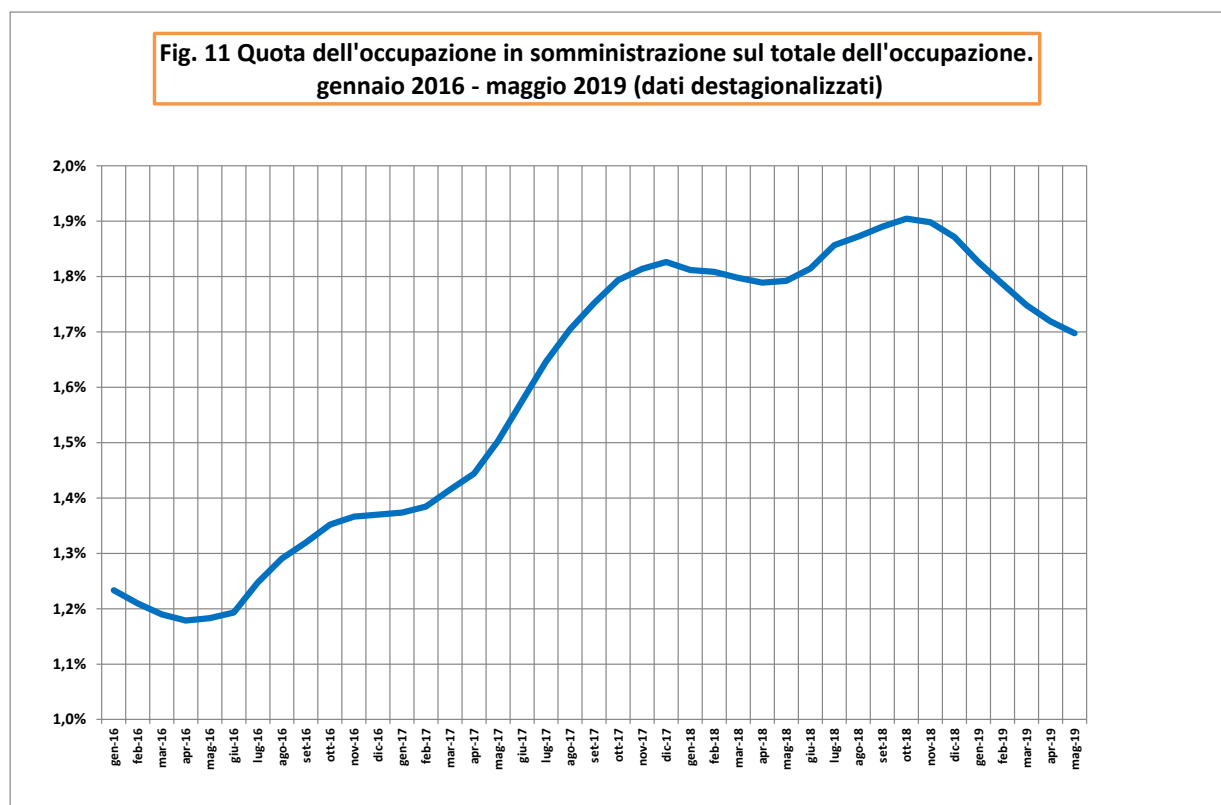
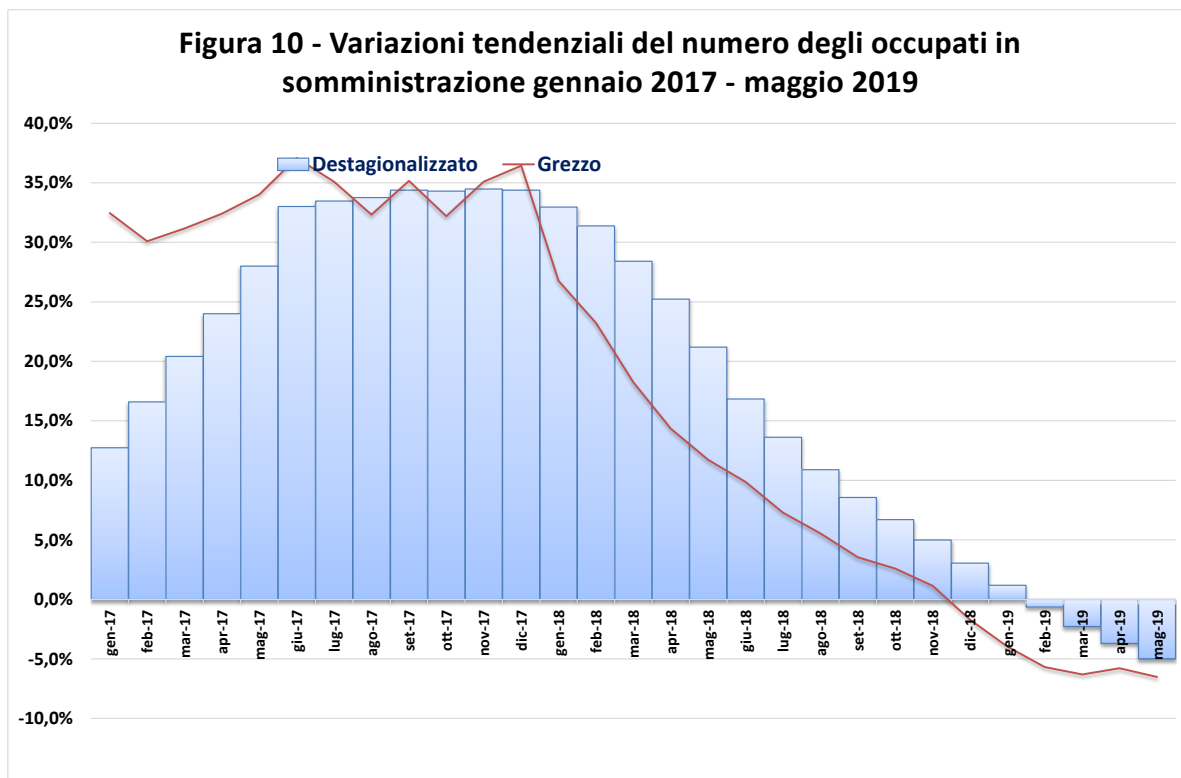


Figura 9 - Variazioni tendenziali delle ore lavorate, gennaio 2015 - maggio 2019

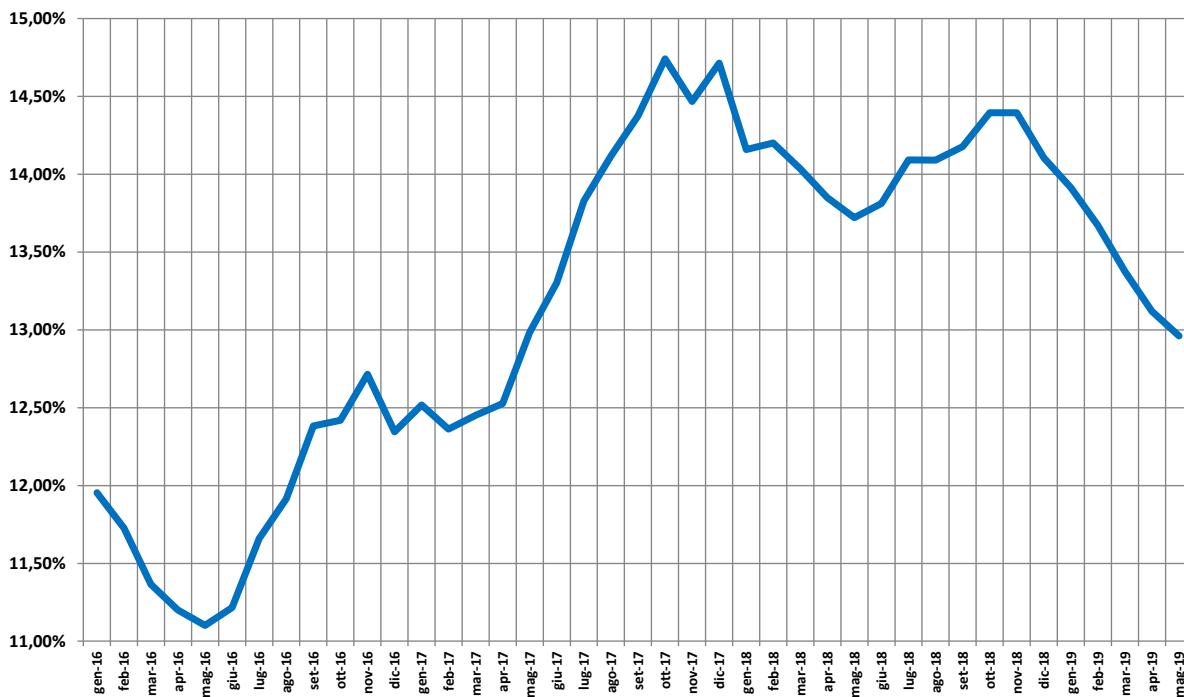


Osservatorio Nazionale
Nota congiunturale mensile luglio 2019 Periodo di riferimento maggio 2019.



Osservatorio Nazionale
Nota congiunturale mensile luglio 2019 Periodo di riferimento maggio 2019.

Fig. 12 Quota dell'occupazione in somministrazione sull'occupazione a tempo determinato. Gennaio 2016 - maggio 2019 (dati destagionalizzati)



Osservatorio Nazionale

Nota congiunturale mensile luglio 2019 Periodo di riferimento maggio 2019.

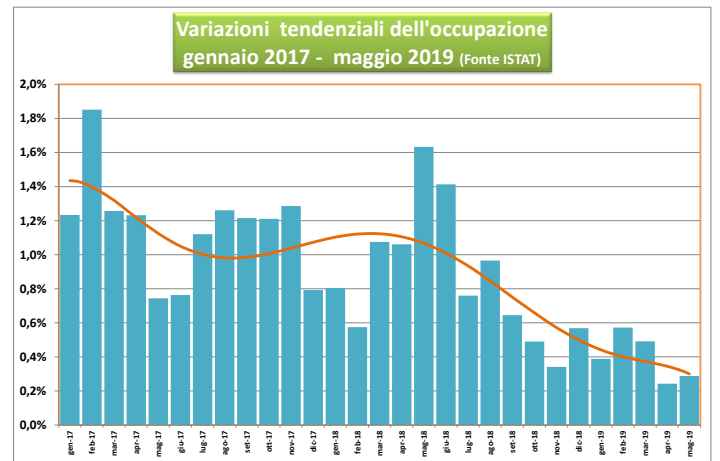
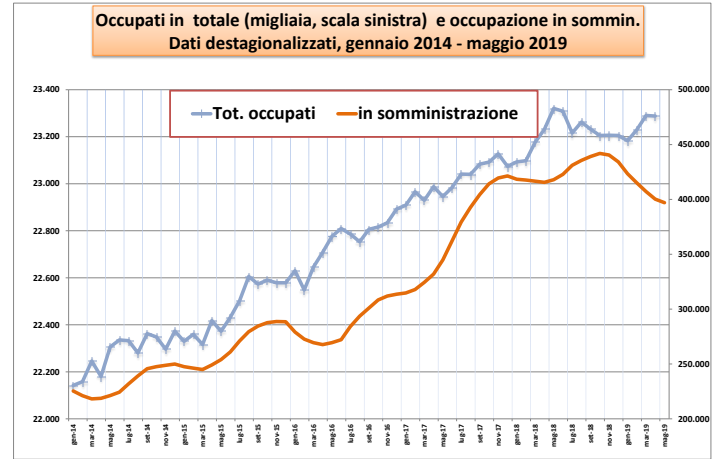
Tab. 3 - Occupati in somministrazione, ore retribuite e retribuzioni lorde. Variazioni tendenziali (sullo stesso mese anno precedente) per tipo di rapporto di lavoro (tempo determinato e indeterminato)

	Occupati in somministrazione		Monte retributivo lordo		Ore retribuite	
	T. Determinato	T. Indeterminato	T. Determinato	T. Indeterminato	T. Determinato	T. Indeterminato
<u>mag-18</u>	13,5%	-4,5%	17,4%	-2,7%	17,2%	-4,8%
<u>giu-18</u>	11,1%	-3,0%	15,4%	-1,6%	13,8%	-8,8%
<u>lug-18</u>	8,1%	-0,9%	14,3%	3,7%	14,7%	1,5%
<u>ago-18</u>	5,9%	2,4%	9,4%	3,3%	10,6%	2,4%
<u>set-18</u>	3,3%	5,9%	5,9%	5,3%	4,8%	1,9%
<u>ott-18</u>	1,7%	12,0%	8,5%	16,2%	6,7%	16,5%
<u>nov-18</u>	-0,7%	21,0%	8,3%	22,5%	0,7%	15,5%
<u>dic-18</u>	-5,1%	35,4%	-3,8%	24,1%	-3,1%	33,2%
<u>gen-19</u>	-10,8%	67,0%	-7,5%	65,8%	-10,1%	68,9%
<u>feb-19</u>	-13,3%	72,7%	-12,7%	71,7%	-11,4%	76,4%
<u>mar-19</u>	-14,4%	80,4%	-15,9%	77,6%	-16,3%	77,8%
<u>apr-19</u>	-14,7%	89,3%	-11,3%	94,6%	-11,8%	91,2%
<u>mag-19</u>	-15,6%	95,3%	-14,4%	95,1%	-16,3%	99,1%

Osservatorio Nazionale
Nota congiunturale mensile luglio 2019 Periodo di riferimento maggio 2019.

Il mercato del lavoro a maggio 2019
(Fonte ISTAT).

- Su base annua l'occupazione mostra una lieve crescita (+0,3%, pari a +67 mila unità).
- In termini percentuali la variazione tendenziale è pari allo 0,7% per le donne e allo 0,2% per gli uomini.
- Nei dodici mesi, la crescita degli occupati si accompagna a un notevole calo dei disoccupati (-6,9%, pari a -192 mila unità) e a una sostanziale stabilità degli inattivi tra i 15 e i 64 anni.

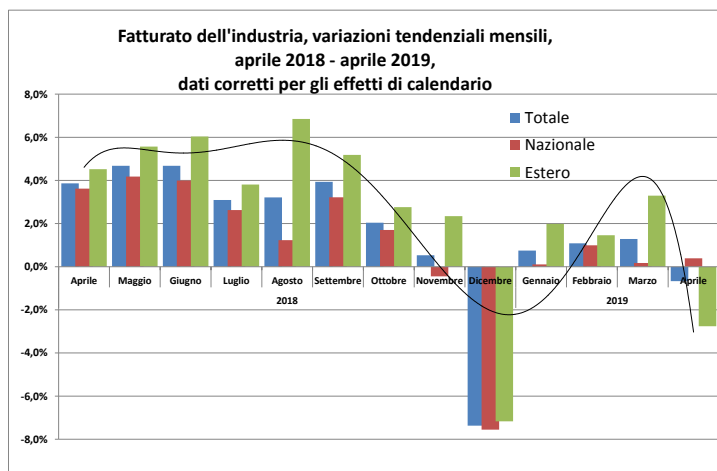


Osservatorio Nazionale

Nota congiunturale mensile luglio 2019 Periodo di riferimento maggio 2019.

Il fatturato industriale ad aprile 2019 (ISTAT)

- Corretto per gli effetti di calendario (i giorni lavorativi sono stati 20 contro i 19 di aprile 2018), il fatturato totale registra una flessione dello 0,7% in termini tendenziali, con un incremento dello 0,4% sul mercato interno e un calo del 2,8% su quello estero.
- Con riferimento al comparto manifatturiero, il settore dei computer e dell'elettronica segna la crescita tendenziale più rilevante (+11,8%), mentre l'industria farmaceutica mostra il calo maggiore (-9,0%).



Osservatorio Nazionale

Nota congiunturale mensile luglio 2019 Periodo di riferimento maggio 2019.

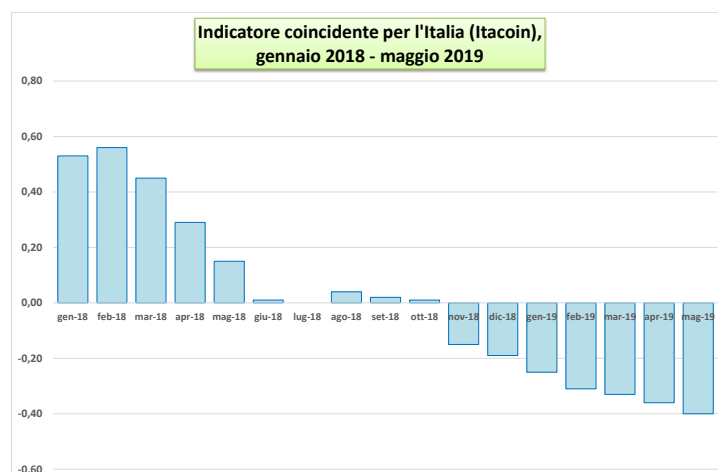
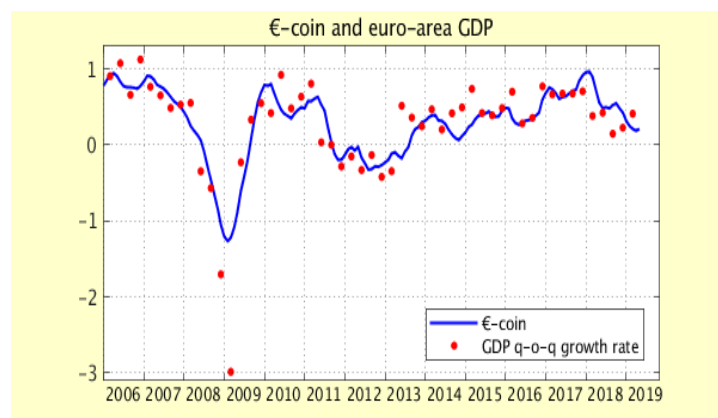
L'indicatore anticipatore del PIL €-coin per l'euro area e l'indicatore ciclico per l'Italia Ita-coin (Fonte Banca d'Italia)*

- In giugno €-coin è tornato a calare (a 0,14 da 0,20 in maggio), raggiungendo il livello più basso dal dicembre del 2014.
- Sull'indicatore gravano il rallentamento del commercio internazionale, la debolezza del ciclo industriale e il connesso peggioramento della fiducia delle imprese, che resta su livelli ancora bassi soprattutto nella manifattura.

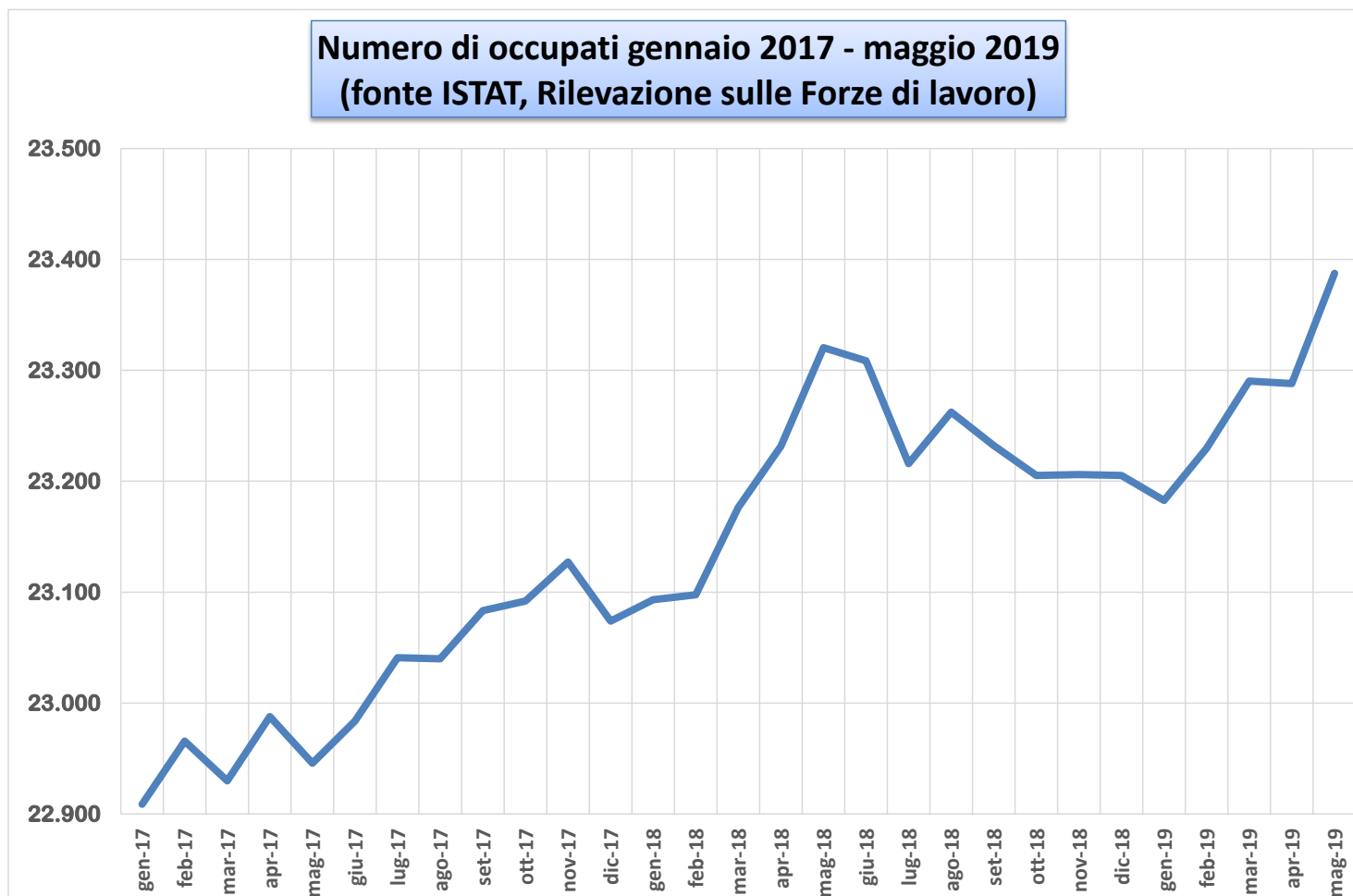
.*) €-coin – sviluppato dalla Banca d'Italia – fornisce in tempo reale una stima sintetica del quadro congiunturale corrente nell'area dell'euro. €-coin esprime tale indicazione in termini di tasso di crescita del PIL

<https://www.bancaditalia.it/statistiche/tematiche/indicatori/indicatore-ciclico-coincidente/index.html?com.dotmarketing.htmlpage.language=102>

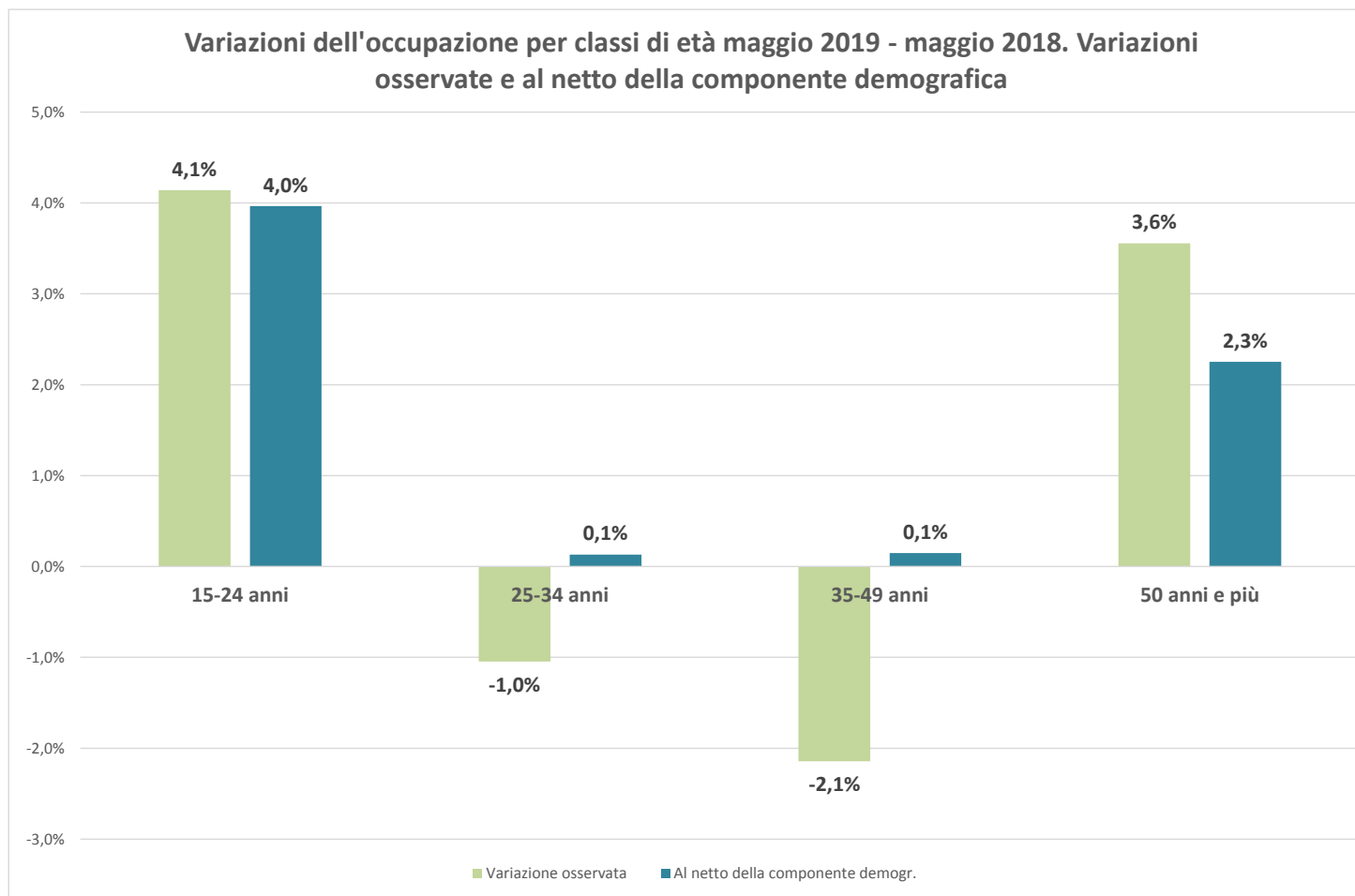
Indicatore €-coin, maggio 2019



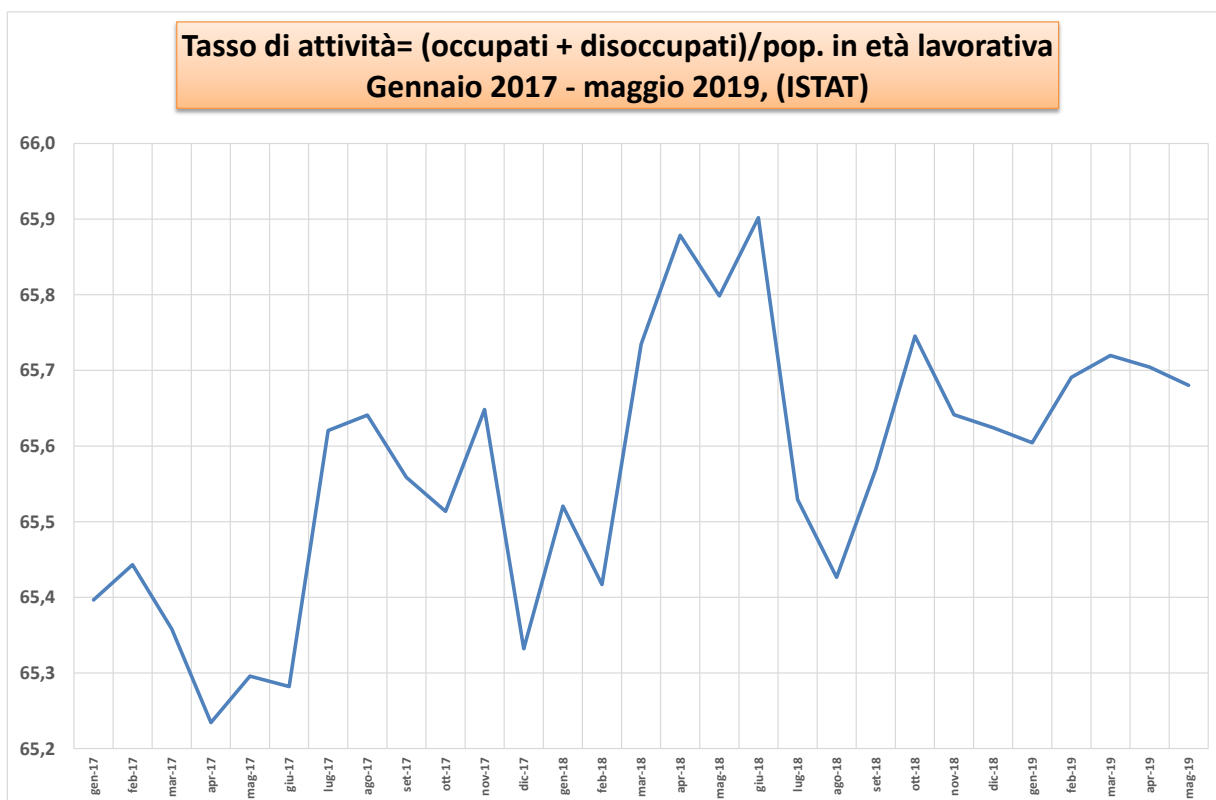
Osservatorio Nazionale
Nota congiunturale mensile luglio 2019 Periodo di riferimento maggio 2019.



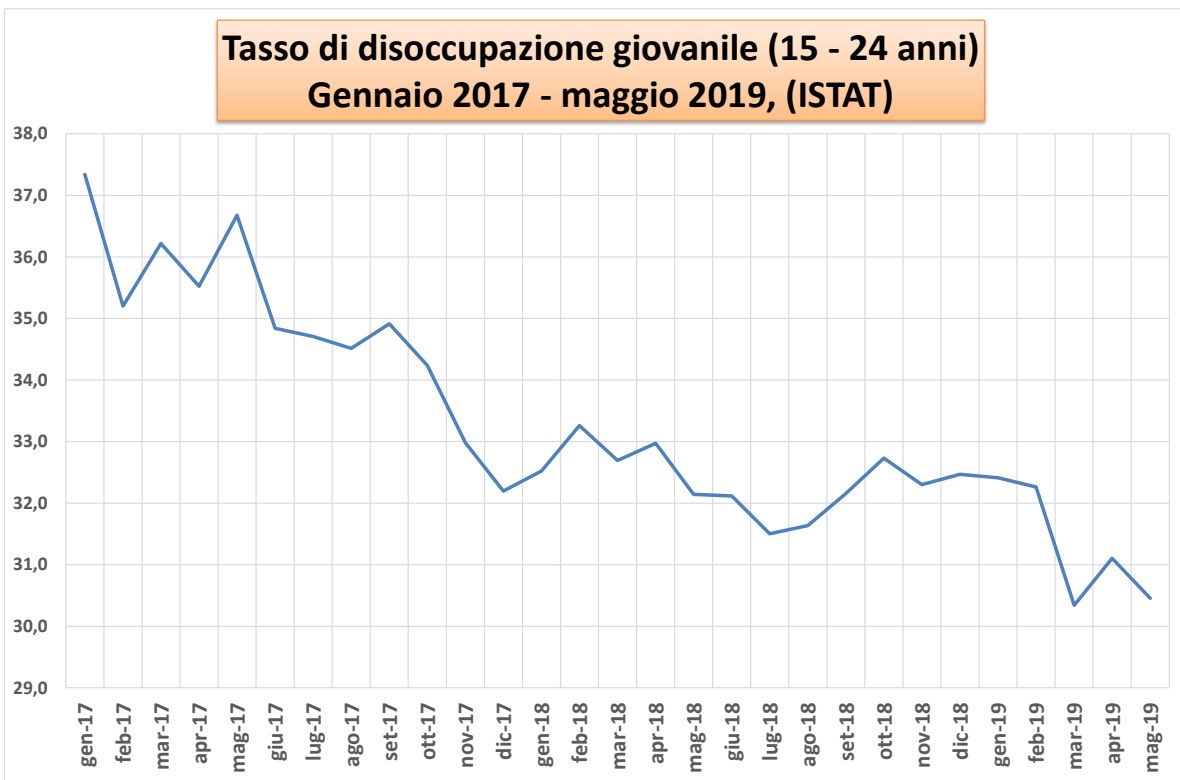
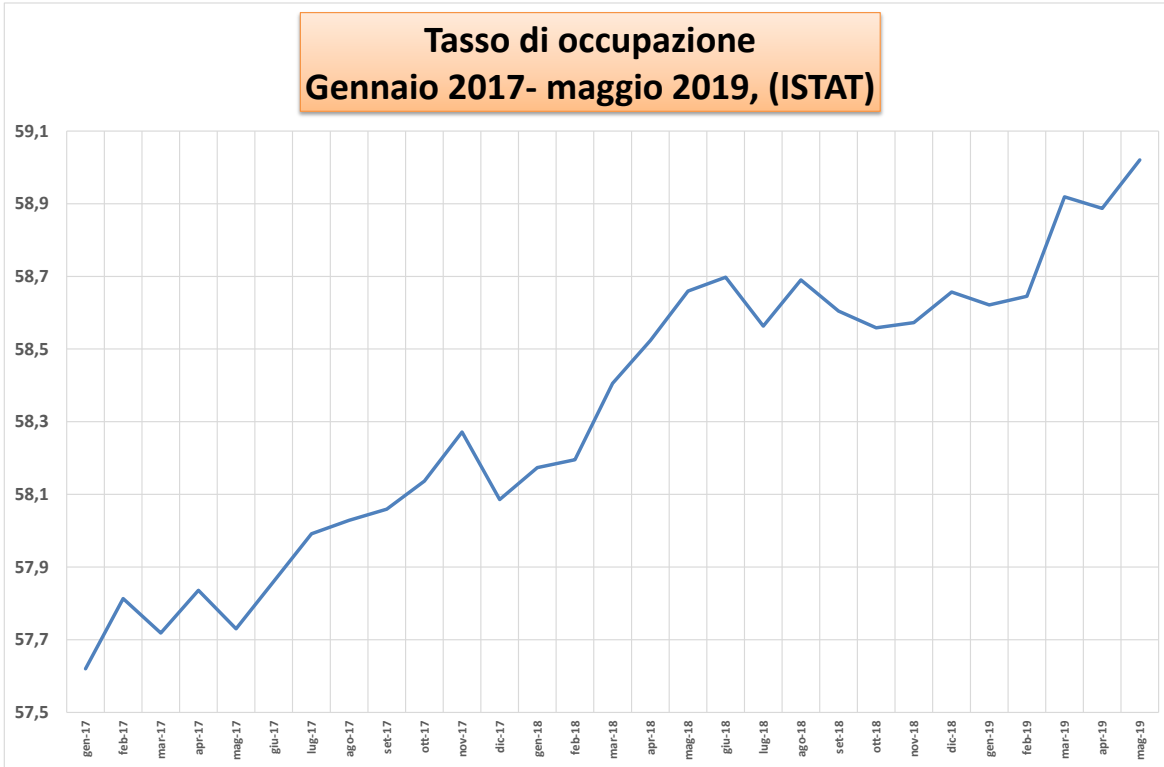
Osservatorio Nazionale
Nota congiunturale mensile luglio 2019 Periodo di riferimento maggio 2019.



Osservatorio Nazionale
Nota congiunturale mensile luglio 2019 Periodo di riferimento maggio 2019.



Osservatorio Nazionale
Nota congiunturale mensile luglio 2019 Periodo di riferimento maggio 2019.



Osservatorio Nazionale

Nota congiunturale mensile luglio 2019 Periodo di riferimento maggio 2019.

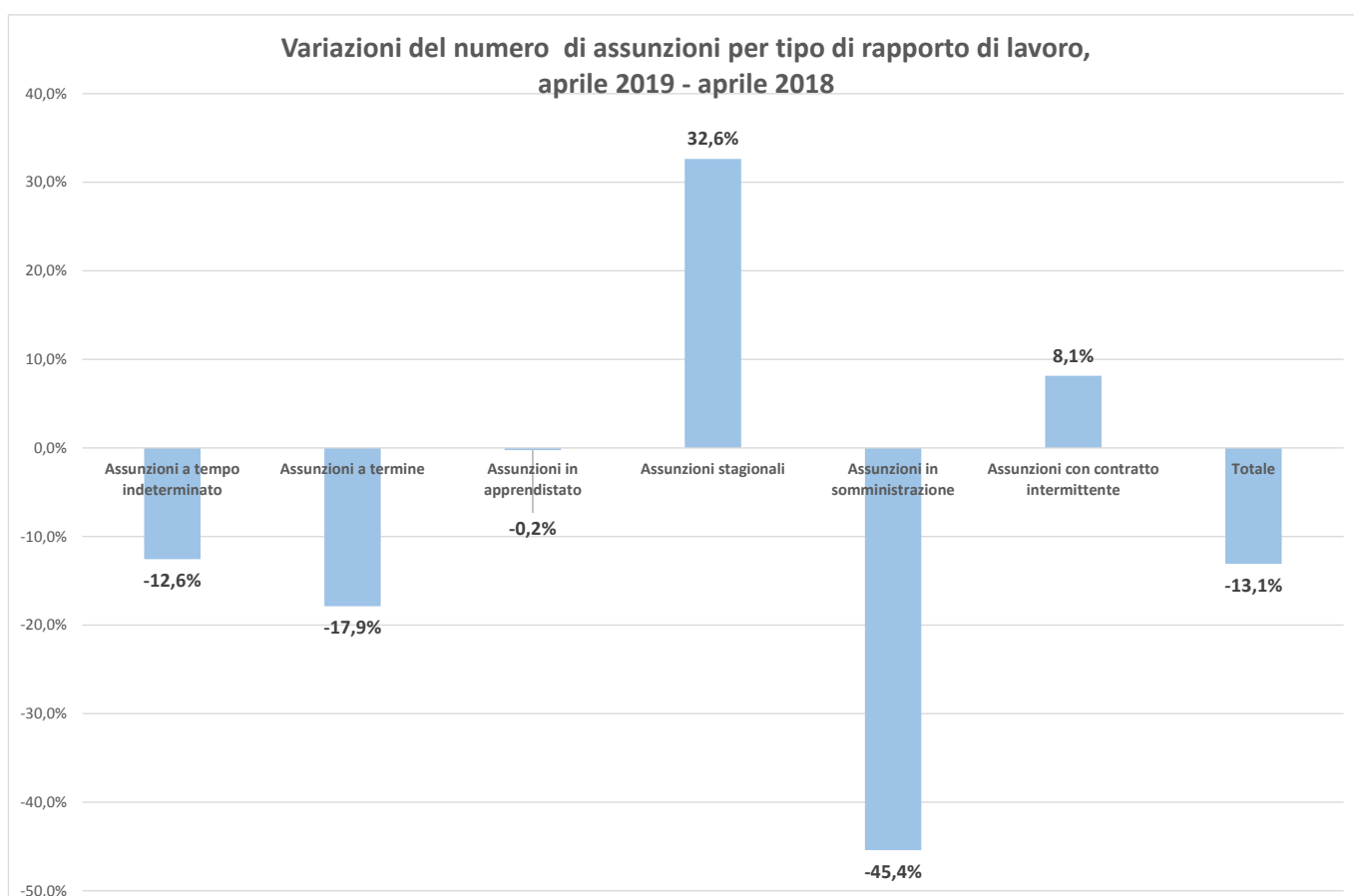
Lavoratori in somministrazione, giornate retribuite e Indici del monte retributivo (2010 = 100). Dati mensili					
		Numero Lavoratori	di cui a tempo indeterminato	Ore lavorate	Monte retributivo. Indici, media 2010 = 100
2017	gen	323.203	38.387	34.749.290	150,1
	feb	327.677	38.131	37.183.413	151,6
	mar	350.165	37.883	44.185.084	182,1
	apr	365.143	37.584	38.658.360	172,0
	mag	389.436	37.504	47.543.188	197,8
	giu	416.317	37.259	48.314.523	222,6
	lug	427.577	37.403	50.375.917	214,6
	ago	407.989	37.254	38.844.735	195,9
	set	420.218	36.886	48.060.095	202,5
	ott	423.695	36.714	51.303.109	207,4
	nov	421.272	36.443	50.539.689	257,1
	dic	427.539	35.714	43.822.447	240,9
2018	gen	409.682	35.993	46.054.418	193,8
	feb	403.731	35.885	45.183.157	186,1
	mar	414.004	35.492	50.899.881	213,0
	apr	417.504	35.684	46.468.367	205,6
	mag	435.086	35.799	54.465.909	227,0
	giu	457.410	36.132	53.731.267	251,9
	lug	458.747	37.057	57.105.070	242,6
	ago	430.615	38.156	42.624.276	213,0
	set	435.068	39.048	50.227.446	214,4
	ott	434.681	41.128	55.288.626	226,8
	nov	426.066	44.085	51.685.480	283,4
	dic	420.247	48.353	44.077.101	239,6
2019	gen	393.377	60.101	45.410.246	196,5
	feb	380.749	61.982	44.295.644	180,7
	mar	387.866	64.010	47.614.756	201,3
	apr	393.373	67.560	46.156.211	206,7
	mag	406.737	69.914	51.891.139	221,6

Osservatorio Nazionale

Nota congiunturale mensile luglio 2019 Periodo di riferimento maggio 2019.

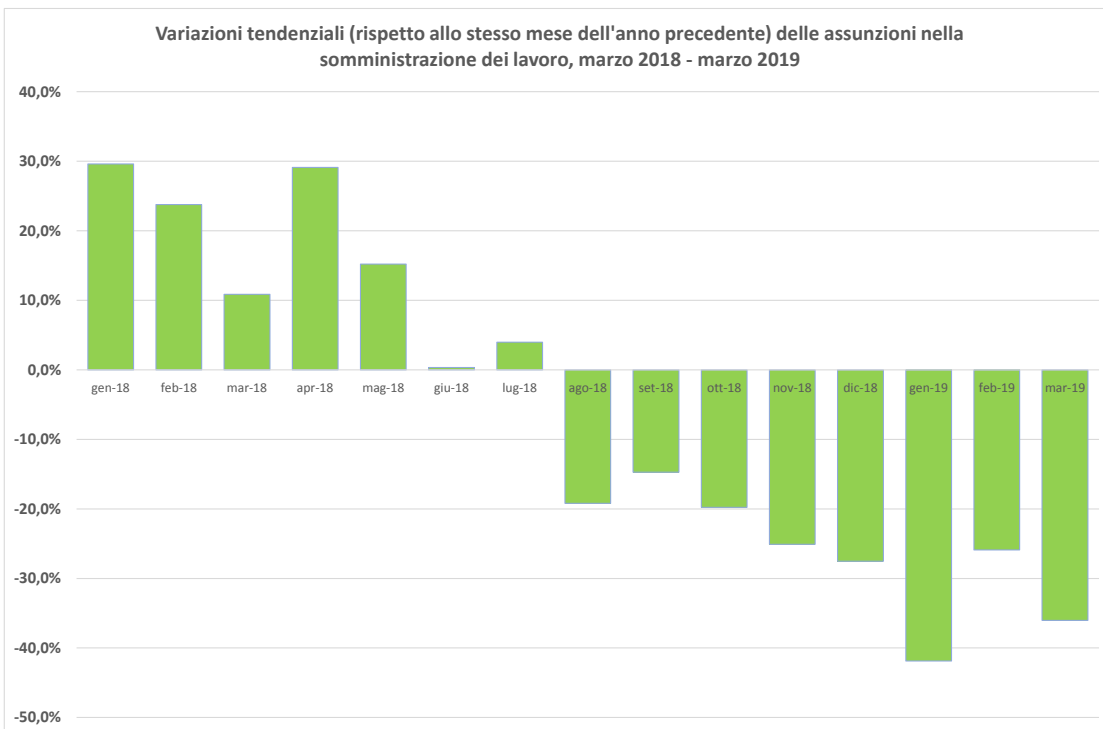
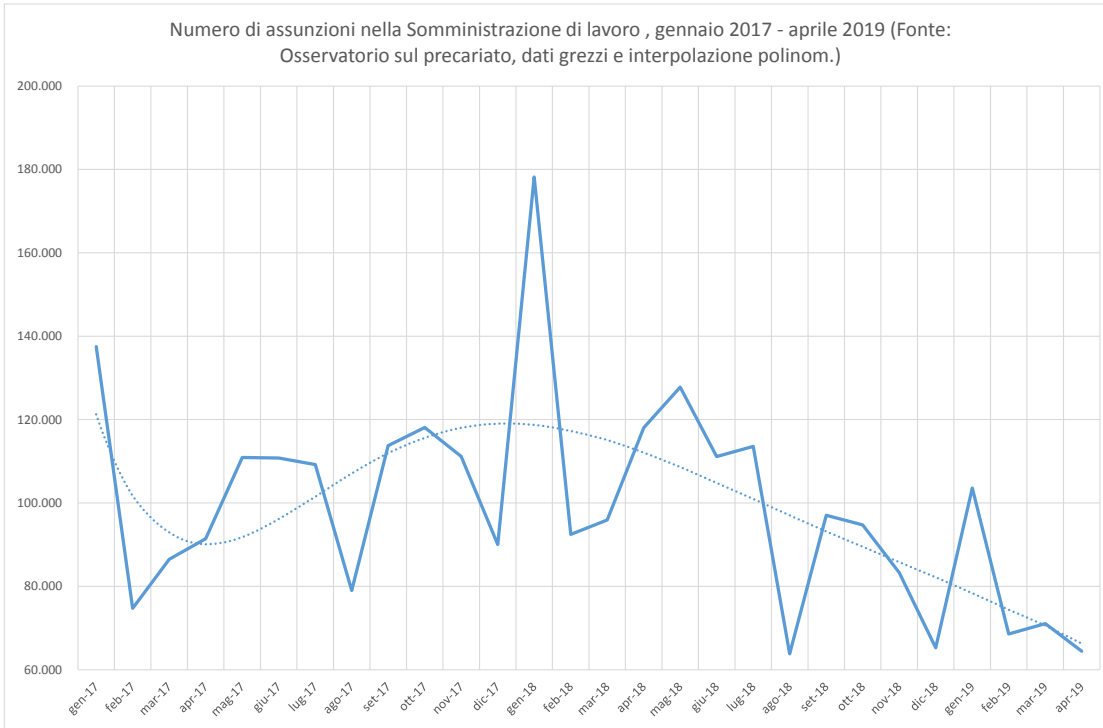
Allegato: le assunzioni nei dati INPS dell'Osservatorio sul precariato, aprile 2019 (dati provvisori)¹

- Ad aprile 2019 le assunzioni complessive sono diminuite del 13,1% rispetto allo stesso mese del 2018;
- Ad eccezione delle assunzioni stagionali, che mostrano un consistente aumento (+32,6%), il numero di assunzioni diminuisce per tutti i rapporti lavoro specialmente per la Somministrazione che subisce una contrazione del 45,4% dei nuovi rapporti di lavoro avviati
- le assunzioni a tempo determinato non in somministrazione di lavoro mostrano una riduzione del 18% circa.
- La quota dei nuovi rapporti di lavoro in somministrazione sul totale della assunzioni è pari al 16% a febbraio 2019 contro il 18,1% di febbraio 2018. La quota delle assunzioni a tempo determinato non in somministrazione passa al 44,3% contro il 46,3% di febbraio 2018. Viceversa, la quota delle assunzioni a tempo indeterminato sul totale passa al 21% a febbraio 2019 contro il 19,8% di febbraio 2018

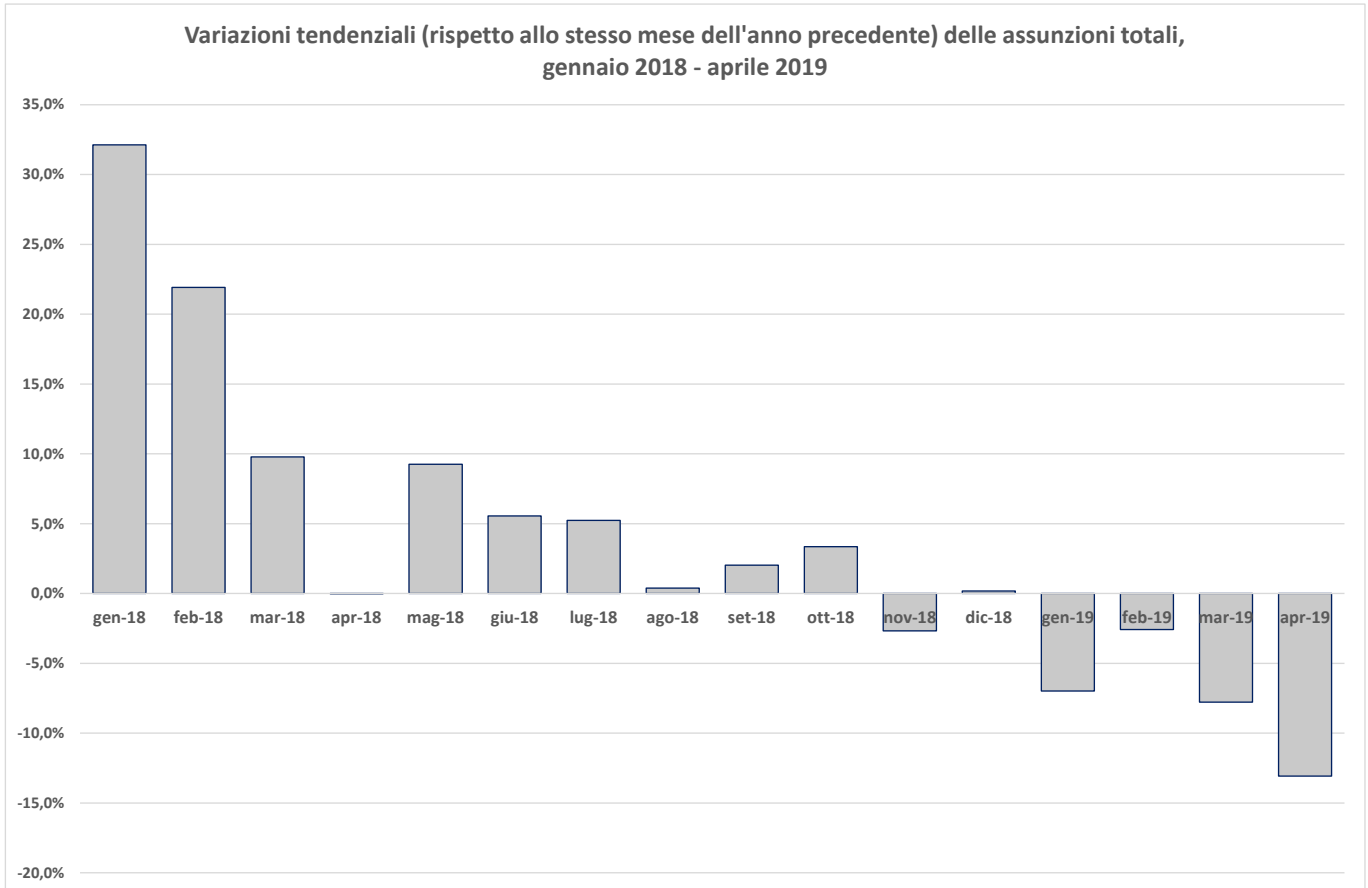


¹ i dati sono provvisori, in quanto le aziende, con la denuncia del mese di maggio possono integrare i dati di competenza relativi ad aprile.

Osservatorio Nazionale
Nota congiunturale mensile luglio 2019 Periodo di riferimento maggio 2019.



Osservatorio Nazionale
Nota congiunturale mensile luglio 2019 Periodo di riferimento maggio 2019.



Osservatorio Nazionale
Nota congiunturale mensile luglio 2019 Periodo di riferimento maggio 2019.

