

Osservatorio Nazionale

Nota congiunturale mensile aprile 2019 Periodo di riferimento febbraio 2019.

Monte retributivo, occupati e ore lavorate nel lavoro in somministrazione (interinale).

- **A febbraio 2019 il monte retributivo** dei lavoratori in somministrazione **si riduce del 2,7%** rispetto allo stesso mese del 2018. **Il risultato deriva da un aumento del 74% del monte retributivo del tempo indeterminato e una variazione negativa di quello riferito al tempo determinato (-12,8%).** La variazione congiunturale è pari al -2,3%.

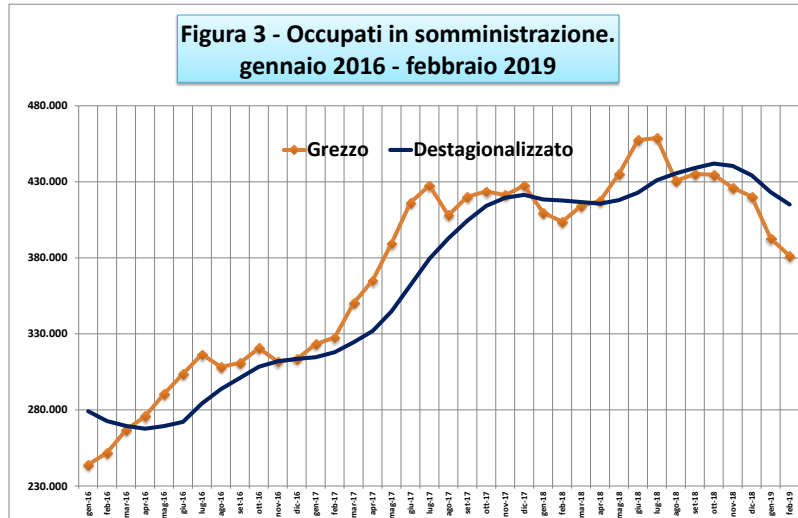
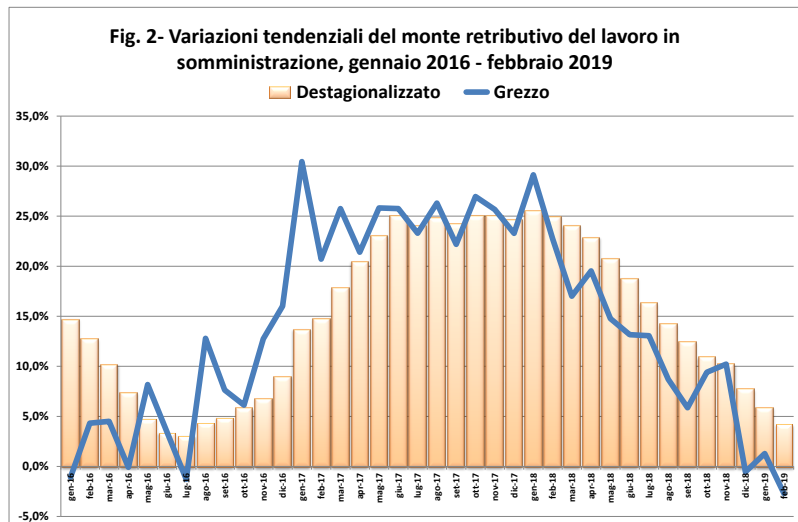
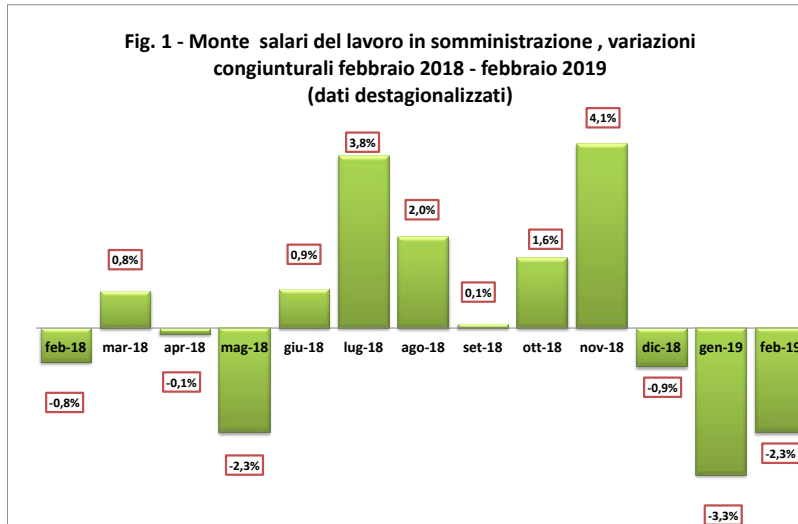
- **Il numero medio mensile di occupati si riduce del 5,5% su base annua (+76,2 per il tempo determinato e -13,5% per il tempo indeterminato).**

- Il numero di **ore lavorate** a febbraio 2019 **diminuisce nella misura del -3,9%** su base annua. Le **ore lavorate per lavoratore** mostrano un **incremento tendenziale pari al +1,8%** rispetto a febbraio 2018.

- **Il rapporto fra occupazione in somministrazione e occupazione totale è pari all' 1,79%** a febbraio 2019 contro l'**1,81%** di febbraio 2018. **Rispetto al totale dell'occupazione a termine** la somministrazione pesa per il **13,62% contro il 14,21%** di febbraio 2018. In **rapporto all'occupazione dipendente** la somministrazione pesa per il **2,3%, invariato rispetto a febbraio 2018** (tutti i rapporti descritti sono stati calcolati sui dati destagionalizzati).

- **La crescita acquisita del monte retributivo a febbraio è pari a -18,9%** (è stata del **-6,4%** a febbraio 2018).

Per crescita acquisita si intende la variazione che si avrebbe nell'anno in corso rispetto all'anno precedente nell'ipotesi di variazioni nulle nel corso del resto dell'anno.



Osservatorio Nazionale

Nota congiunturale mensile aprile 2019 Periodo di riferimento febbraio 2019.

Tab. 1 - Monte retributivo, occupati e giornate retribuite nel lavoro in somministrazione: variazioni per i periodi indicati *)

	<u>feb-19</u>	<u>feb-19</u>	Gennaio- febbraio 2019
	<u>gen-19</u>	<u>feb-18</u>	Gennaio- febbraio 2018
Monte retributivo	-2,3%	-2,7%	-0,7%
Occupati	-1,9%	-5,5%	-4,8%
Ore lavorate	0,3%	-3,9%	-2,7%
Ore lavorate per occupato	2,3%	1,8%	2,2%

*) dati destagionalizzati (media mobile a 6 mesi) per le variazioni congiunturali mese su mese

Tab. 2 - Rapporti fra occupazione in somministrazione, occupazione totale, dipendente e a tempo determinato

	Febbraio 2018	Febbraio 2019	Diff. In punti %
Somministrati su occ. Totale	1,81%	1,79%	-0,02%
Somministrati su occupazione dipendente	2,34%	2,32%	-0,02%
Somministrati su occupazione a T.det.	14,21%	13,62%	-0,59%

Osservatorio Nazionale
Nota congiunturale mensile aprile 2019 Periodo di riferimento febbraio 2019.

Fig. 4 Lavoratori in somministrazione gennaio 2016 - febbraio 2019
T. indeterminato e T. determinato

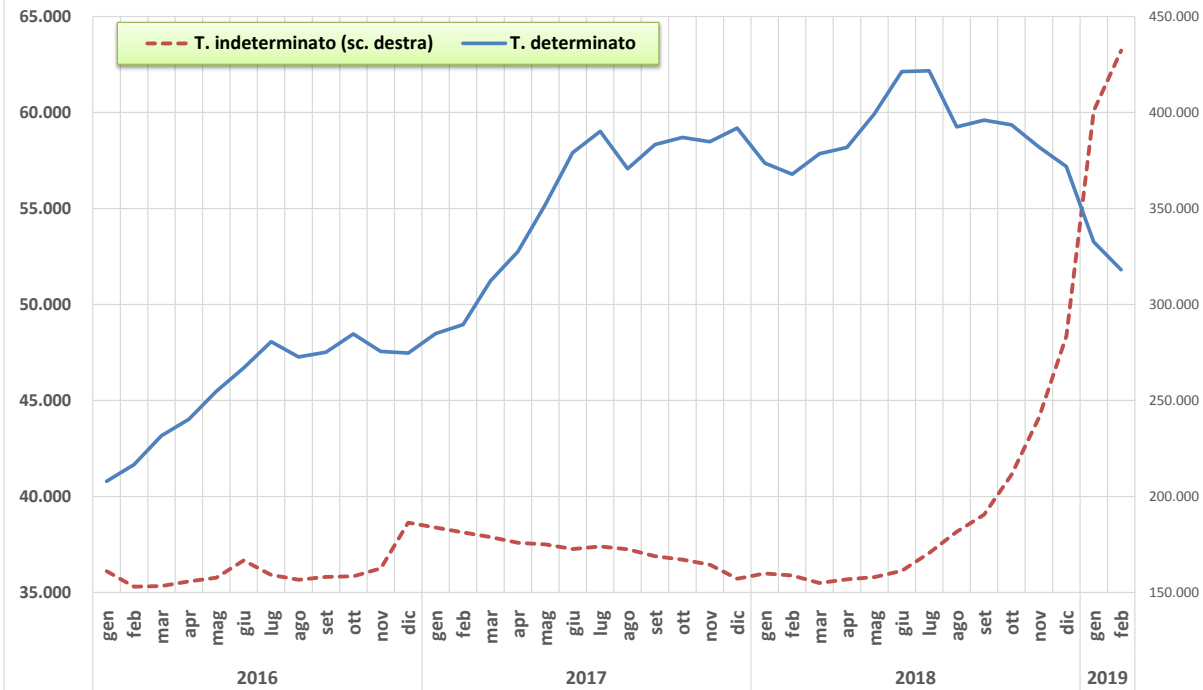
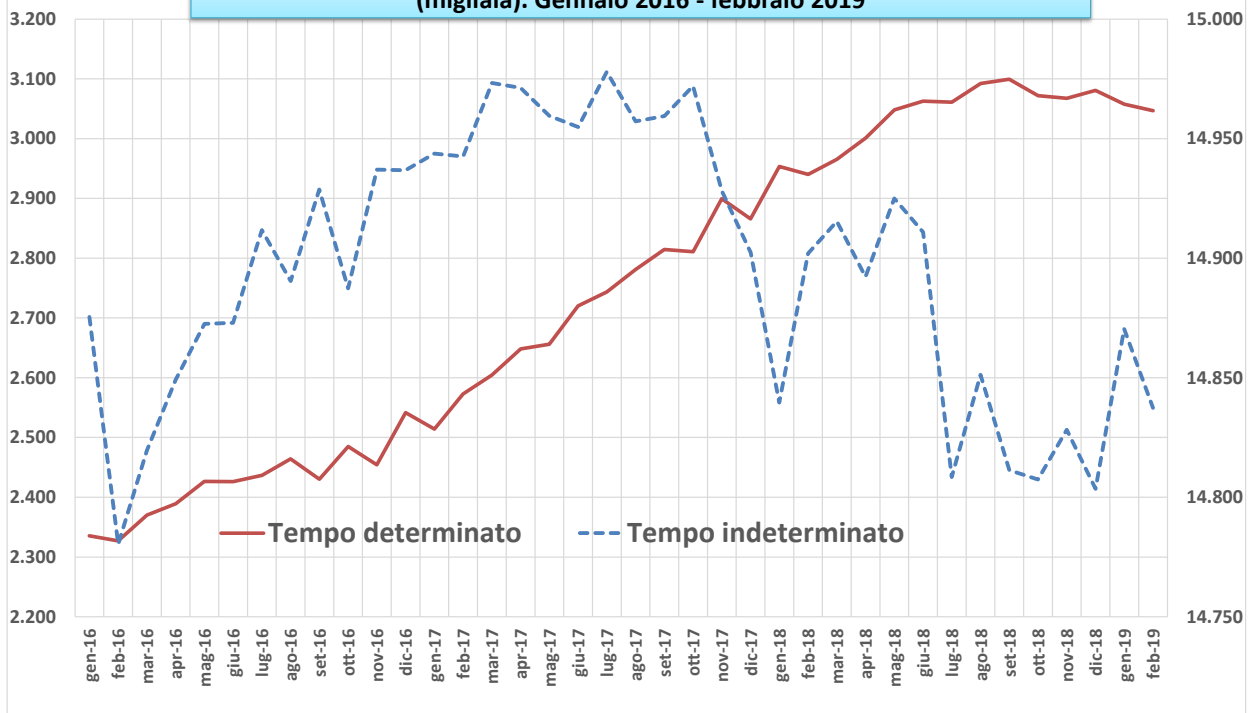


fig. 5 - Occupazione totale a tempo determinato (scala sinistra) e indeterminato (migliaia). Gennaio 2016 - febbraio 2019



Osservatorio Nazionale
Nota congiunturale mensile aprile 2019 Periodo di riferimento febbraio 2019.

Fig. 6 Variazioni tendenziali, rispetto allo stesso mese dell'anno precedente, degli occupati in somministrazione a tempo determinato e indeterminato. gennaio 2016 - Febbraio 2019.

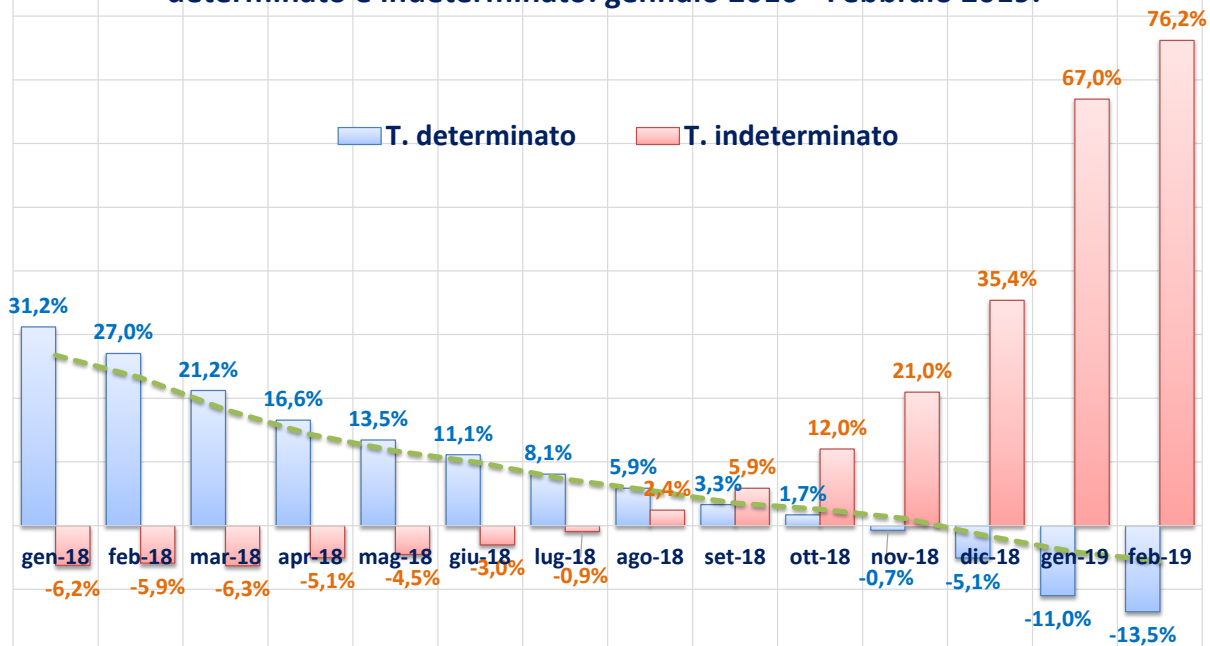
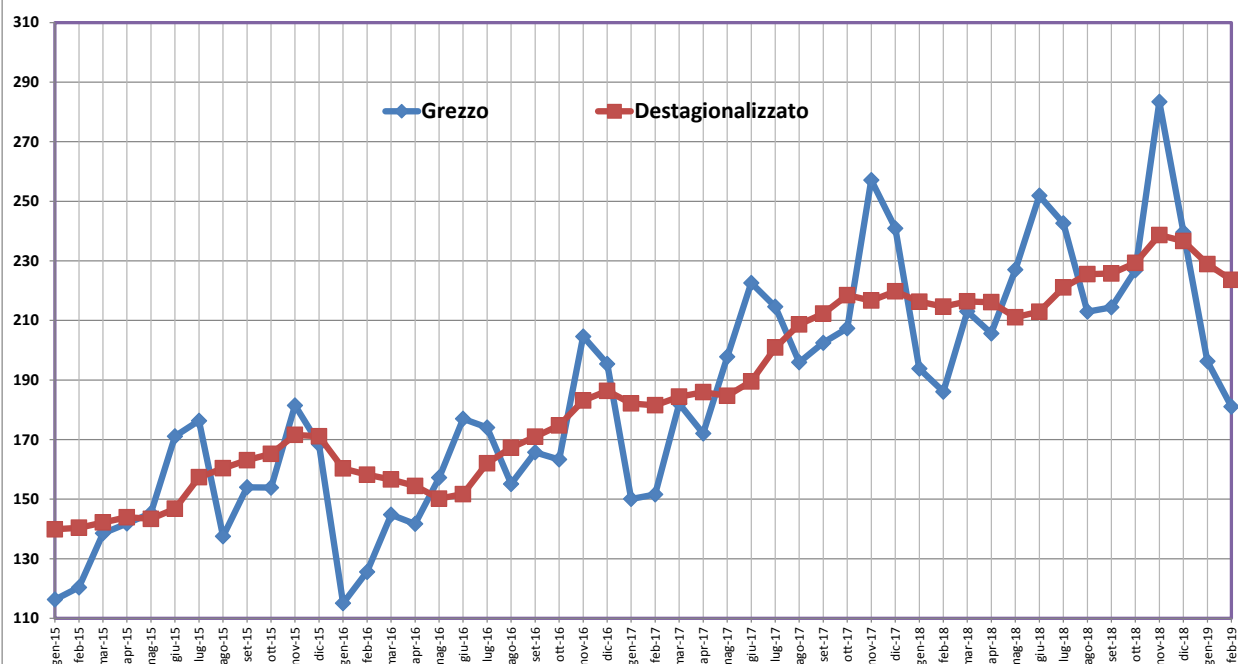


Figura 7 : Monte retributivo del lavoro in somministrazione, indici, 2010=100, Gennaio 2015 - febbraio 2019



Osservatorio Nazionale
Nota congiunturale mensile aprile 2019 Periodo di riferimento febbraio 2019.

Figura 8 - Numero di lavoratori in somministrazione e ore lavorate, dati destagionalizzati, gennaio 2015 - febbraio 2019

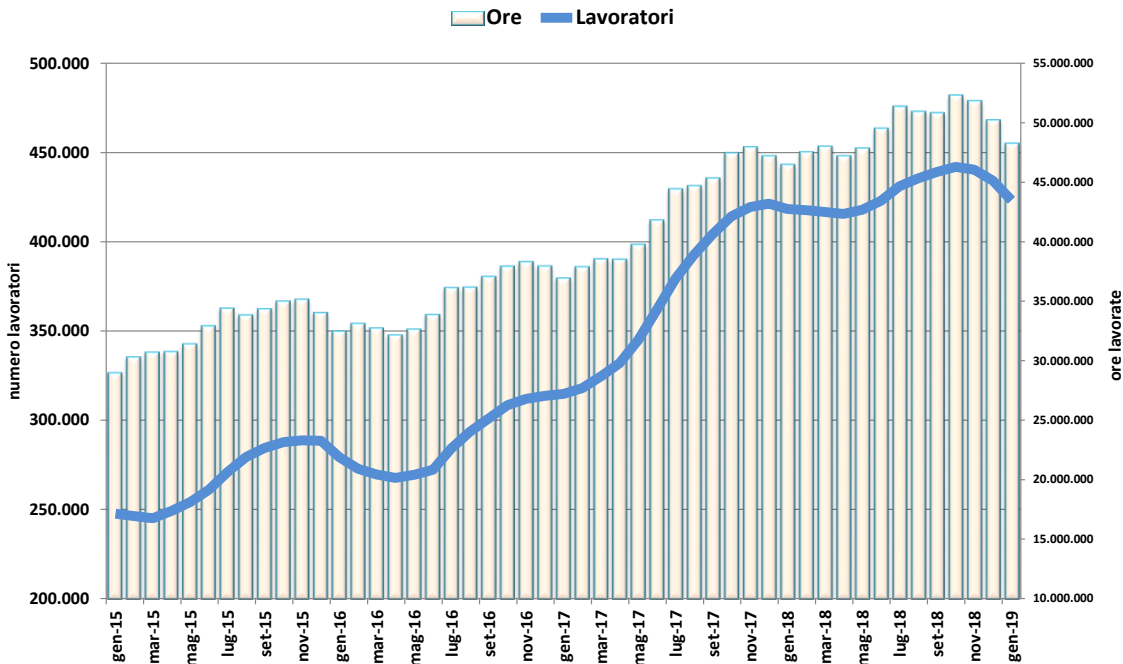
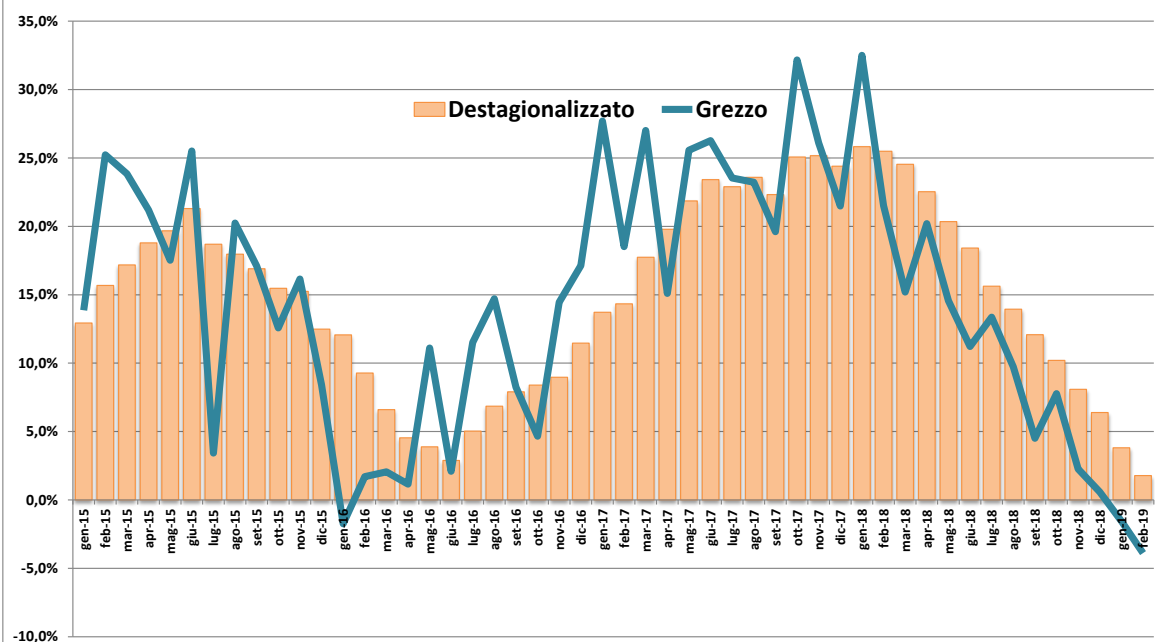
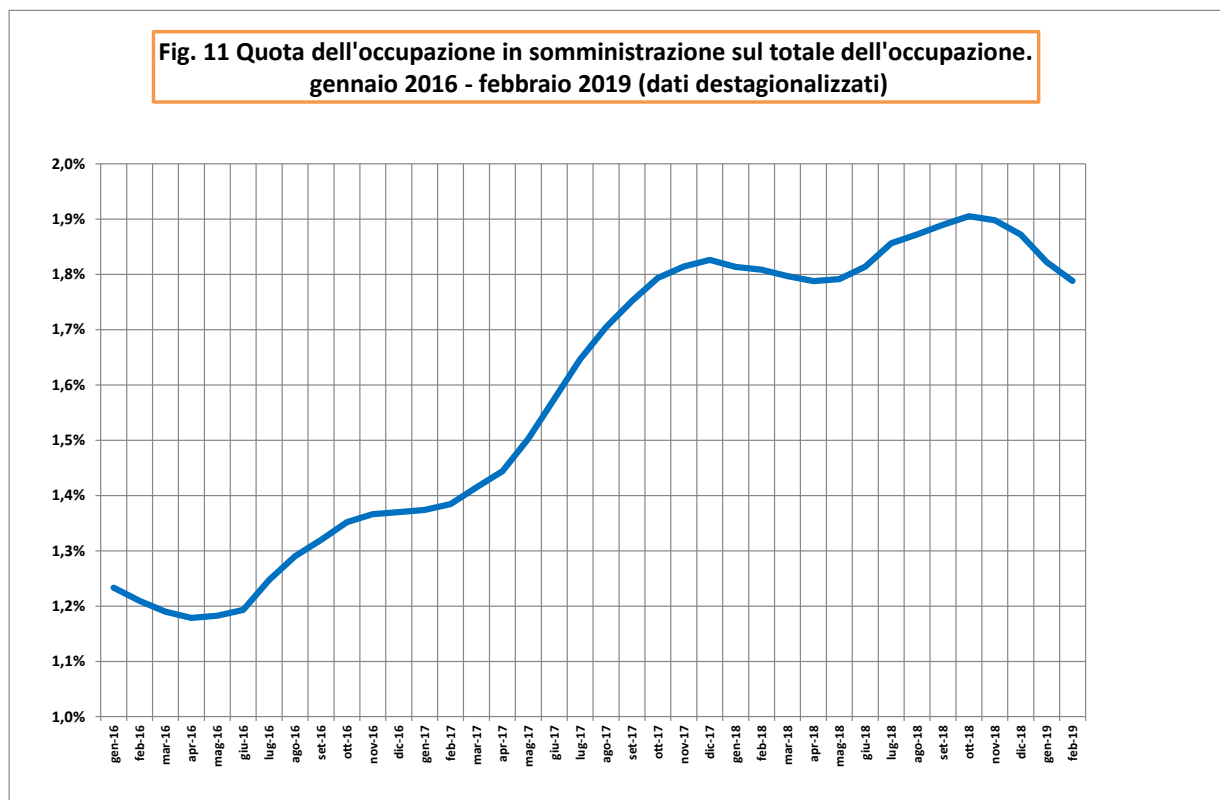
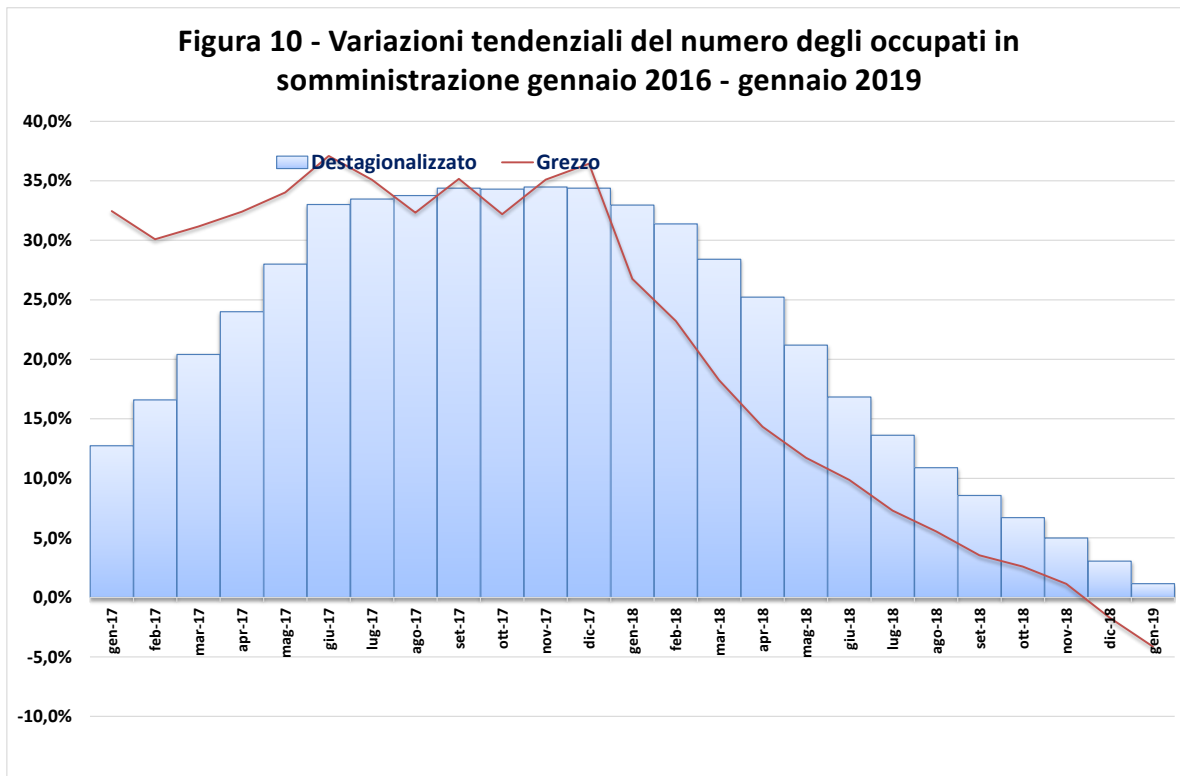


Figura 9 - Variazioni tendenziali delle ore lavorate, gennaio 2015 - febbraio 2019

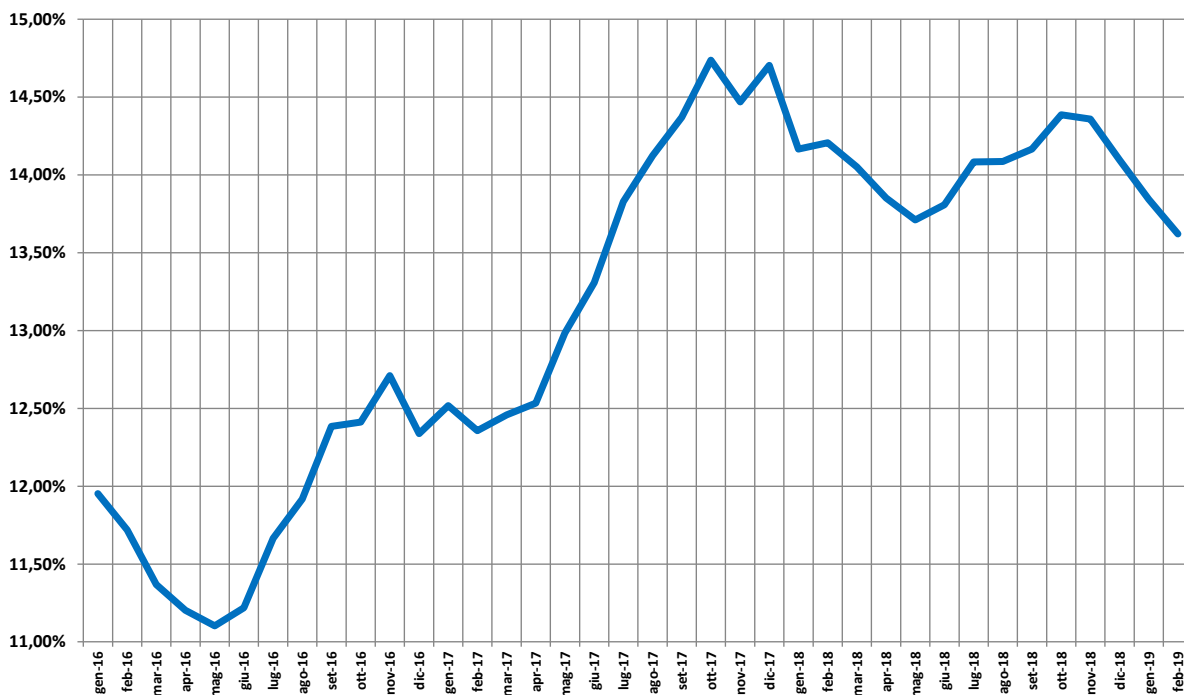


Osservatorio Nazionale
Nota congiunturale mensile aprile 2019 Periodo di riferimento febbraio 2019.



Osservatorio Nazionale
Nota congiunturale mensile aprile 2019 Periodo di riferimento febbraio 2019.

Fig. 12 Quota dell'occupazione in somministrazione sull'occupazione a tempo determinato. Gennaio 2016 - febbraio 2019 (dati destagionalizzati)



Osservatorio Nazionale

Nota congiunturale mensile aprile 2019 Periodo di riferimento febbraio 2019.

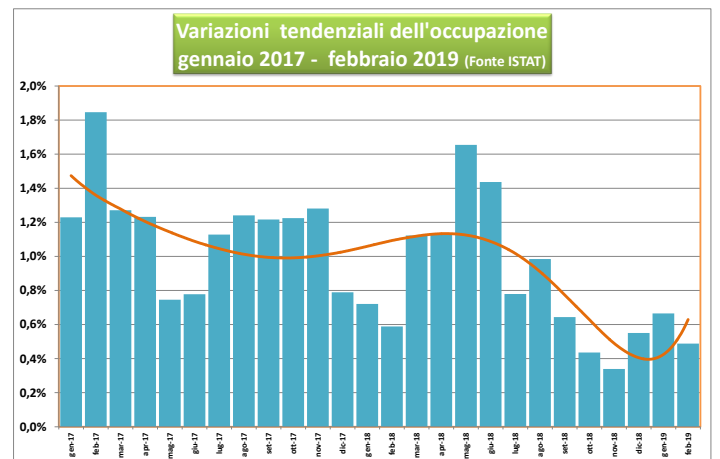
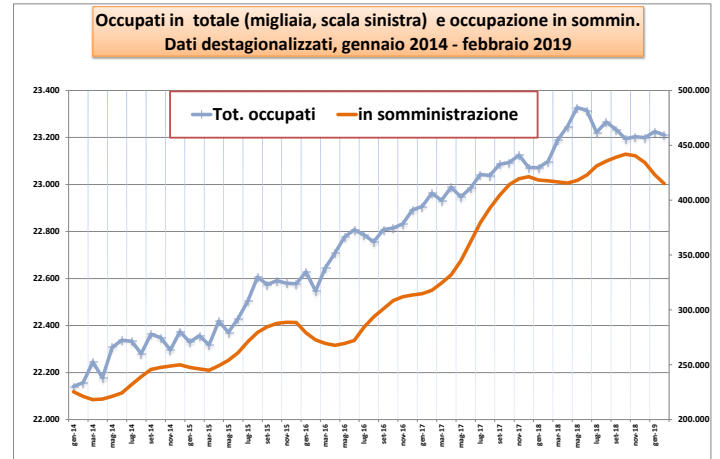
Tab.2 - Occupati in somministrazione, ore retribuite e retribuzioni lorde. Variazioni tendenziali (sullo stesso mese anno precedente) per tipo di rapporto di lavoro (tempo determinato e indeterminato)

	Occupati in somministrazione		Monte retributivo lordo		Ore retribuite	
	A t. determinato	A t. indeterminato	A t. determinato	A t. indeterminato	A t. determinato	A t. indeterminato
<u>gen-18</u>	31,2%	-6,2%	35,7%	-4,4%	39,0%	-3,8%
<u>feb-18</u>	27,0%	-5,9%	27,8%	-5,7%	26,3%	-7,7%
<u>mar-18</u>	21,2%	-6,3%	21,1%	-7,8%	19,2%	-10,3%
<u>apr-18</u>	16,6%	-5,1%	22,5%	0,2%	23,4%	-0,9%
<u>mag-18</u>	13,5%	-4,5%	17,4%	-2,7%	17,2%	-4,8%
<u>giu-18</u>	11,1%	-3,0%	15,4%	-1,6%	13,8%	-8,8%
<u>lug-18</u>	8,1%	-0,9%	14,3%	3,7%	14,7%	1,5%
<u>ago-18</u>	5,9%	2,4%	9,4%	3,3%	10,6%	2,4%
<u>set-18</u>	3,3%	5,9%	5,9%	5,3%	4,8%	1,9%
<u>ott-18</u>	1,7%	12,0%	8,5%	16,2%	6,7%	16,5%
<u>nov-18</u>	-0,7%	21,0%	8,3%	22,5%	0,7%	15,5%
<u>dic-18</u>	-5,1%	35,4%	-3,8%	24,1%	-3,1%	33,2%
<u>gen-19</u>	-11,0%	67,0%	-7,6%	65,7%	-10,3%	68,8%
<u>feb-19</u>	-13,5%	76,2%	-12,8%	74,3%	-14,0%	79,5%

Osservatorio Nazionale
Nota congiunturale mensile aprile 2019 Periodo di riferimento febbraio 2019.

Il mercato del lavoro a febbraio 2019
(Fonte ISTAT).

- A febbraio 2019 l'occupazione cresce, su base annua, dello 0,5%, pari a +113 mila unità. L'espansione interessa entrambe le componenti di genere, interessando i 25-34enni (+21 mila) e soprattutto gli ultracinquantenni (+316 mila).
- Al netto della componente demografica la variazione è positiva per tutte le classi di età tranne i 35-49enni per i quali è nulla. Crescono soprattutto i dipendenti a termine (+107 mila) e si registrano segnali positivi anche per gli indipendenti (+71 mila) mentre calano i dipendenti permanenti (-65 mila).
- Nei dodici mesi, la crescita degli occupati si accompagna al calo dei disoccupati (-1,4%, pari a -39 mila unità) e degli inattivi tra i 15 e i 64 anni (-1,3%, -169 mila).

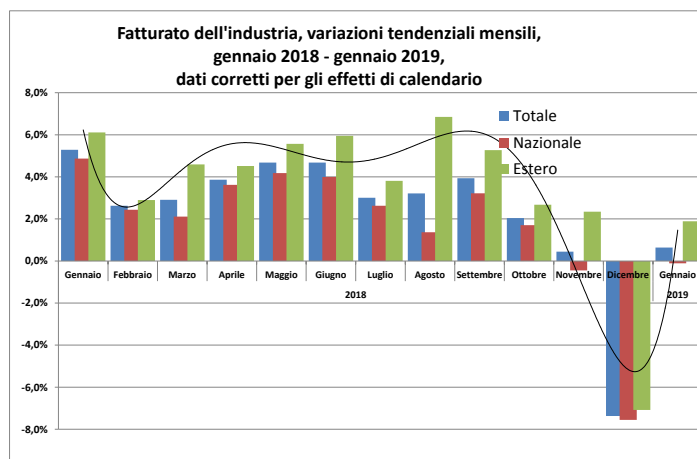


Osservatorio Nazionale

Nota congiunturale mensile aprile 2019 Periodo di riferimento febbraio 2019.

Il fatturato industriale a gennaio 2019 (ISTAT)

- Corretto per gli effetti di calendario (i giorni lavorativi sono stati 22, come a gennaio 2018), il fatturato totale cresce in termini tendenziali dello 0,6%, con un calo dello 0,1% sul mercato interno e un incremento dell'1,9% su quello estero.
- Con riferimento al comparto manifatturiero il fatturato corretto per gli effetti di calendario registra la crescita tendenziale maggiore nel settore dei macchinari e attrezzature (+8,8%) e la flessione più rilevante nell'industria farmaceutica (-13,8%).



Osservatorio Nazionale

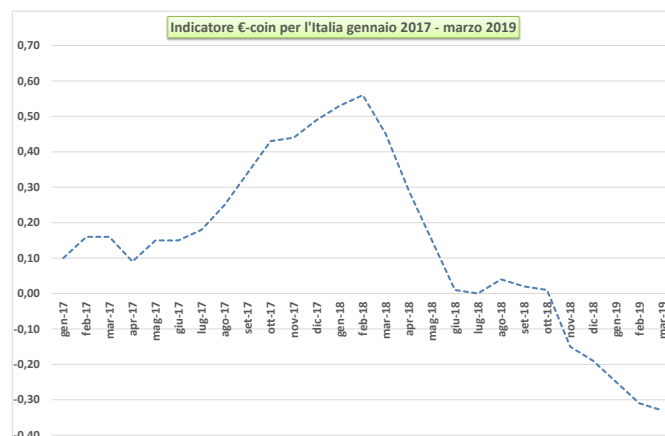
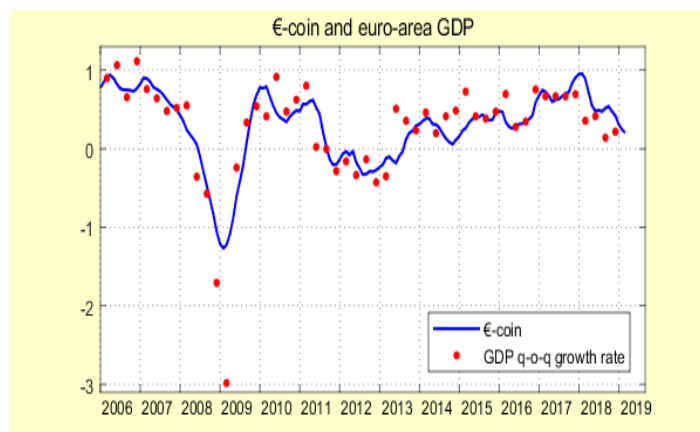
Nota congiunturale mensile aprile 2019 Periodo di riferimento febbraio 2019.

L'indicatore anticipatore del PIL €-coin* e €-coin Italia, marzo 2019 (Fonte Banca d'Italia)

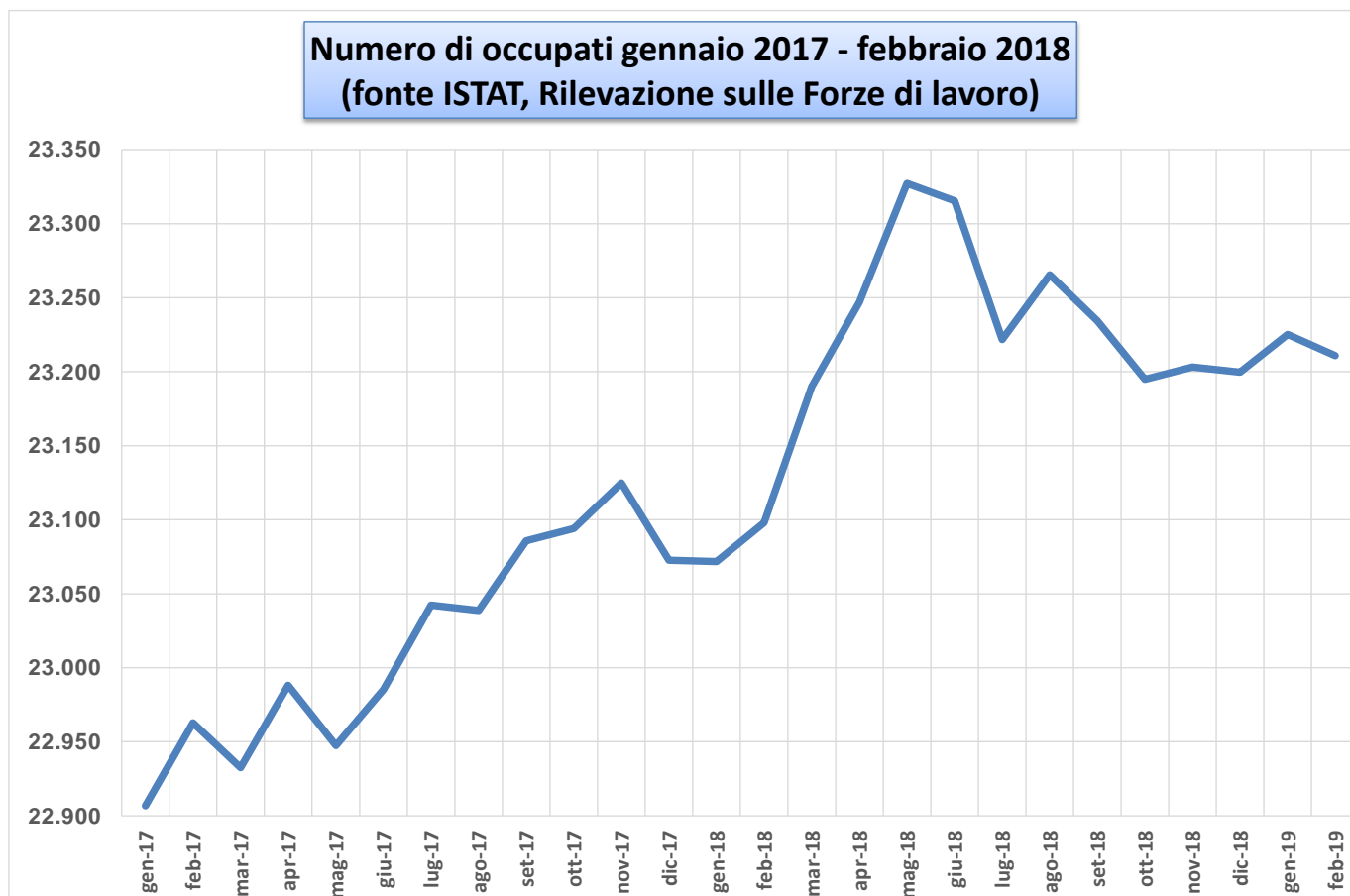
- In marzo €-coin è sceso per il quinto mese consecutivo (a 0,20 da 0,24 in febbraio), segnalando un'ulteriore moderazione della crescita economica nell'area.
- L'indicatore ha continuato a risentire del pessimismo delle imprese manifatturiere e della debolezza del commercio internazionale

***) €-coin – sviluppato dalla Banca d'Italia – fornisce in tempo reale una stima sintetica del quadro congiunturale corrente nell'area dell'euro. €-coin esprime tale indicazione in termini di tasso di crescita del PIL depurato dalle componenti più erratiche (stagionalità, errori di misura e volatilità di breve periodo).**

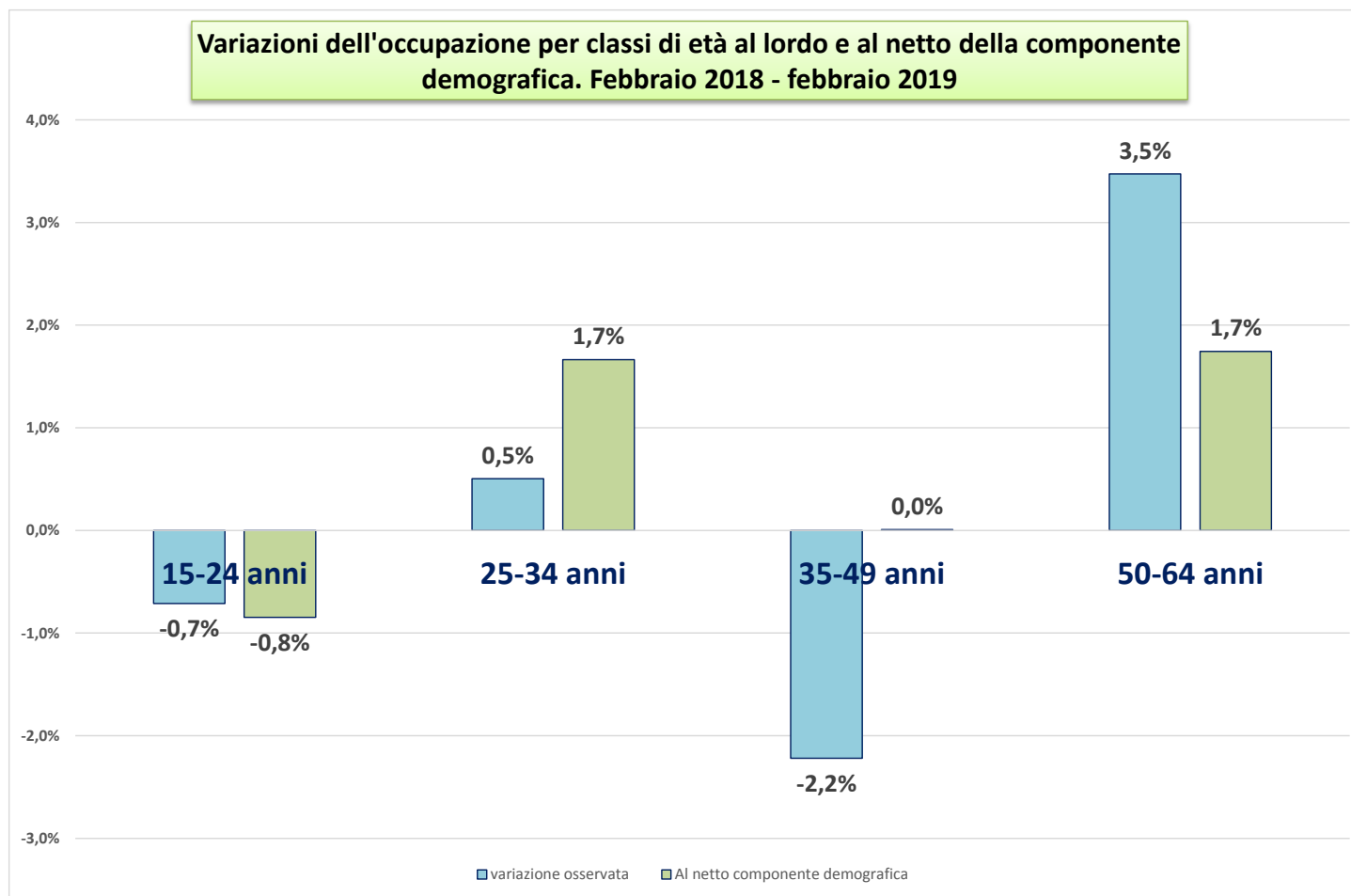
Indicatore €-coin, marzo 2019



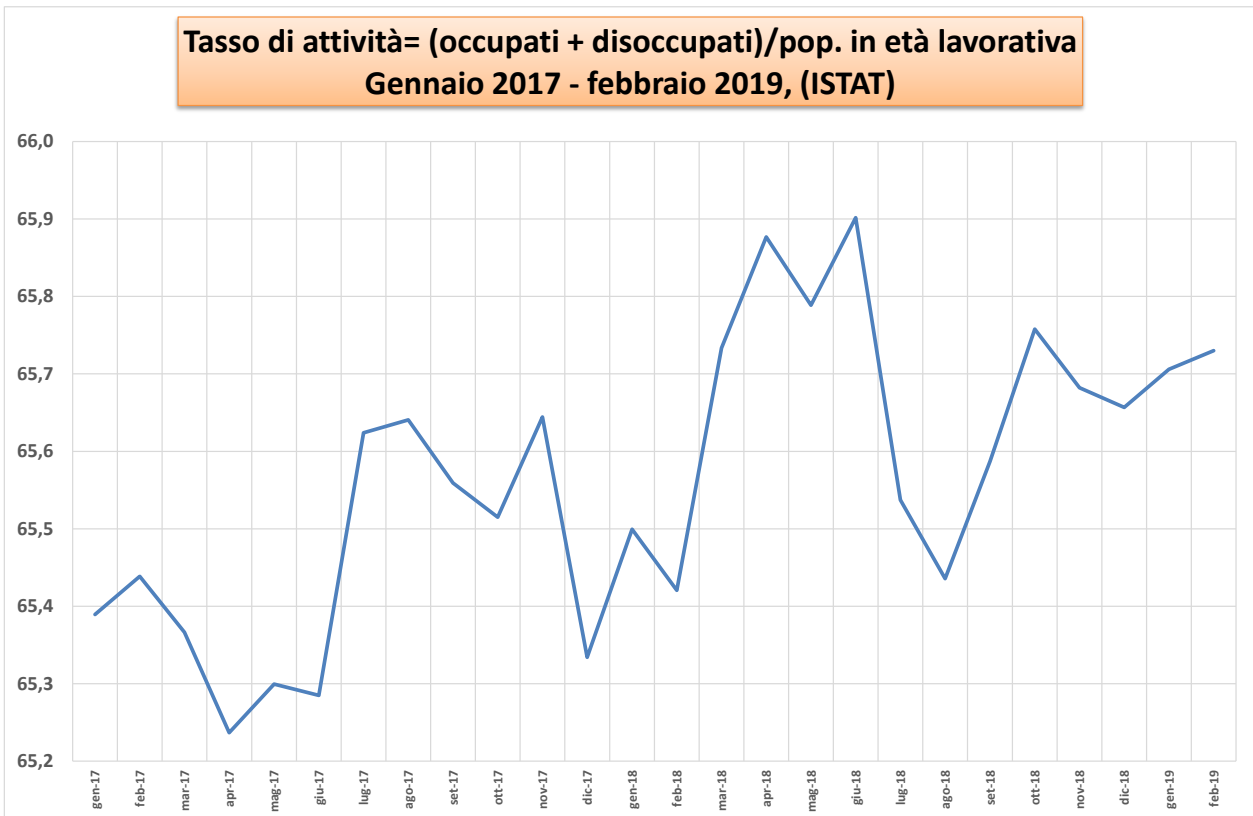
Osservatorio Nazionale
Nota congiunturale mensile aprile 2019 Periodo di riferimento febbraio 2019.



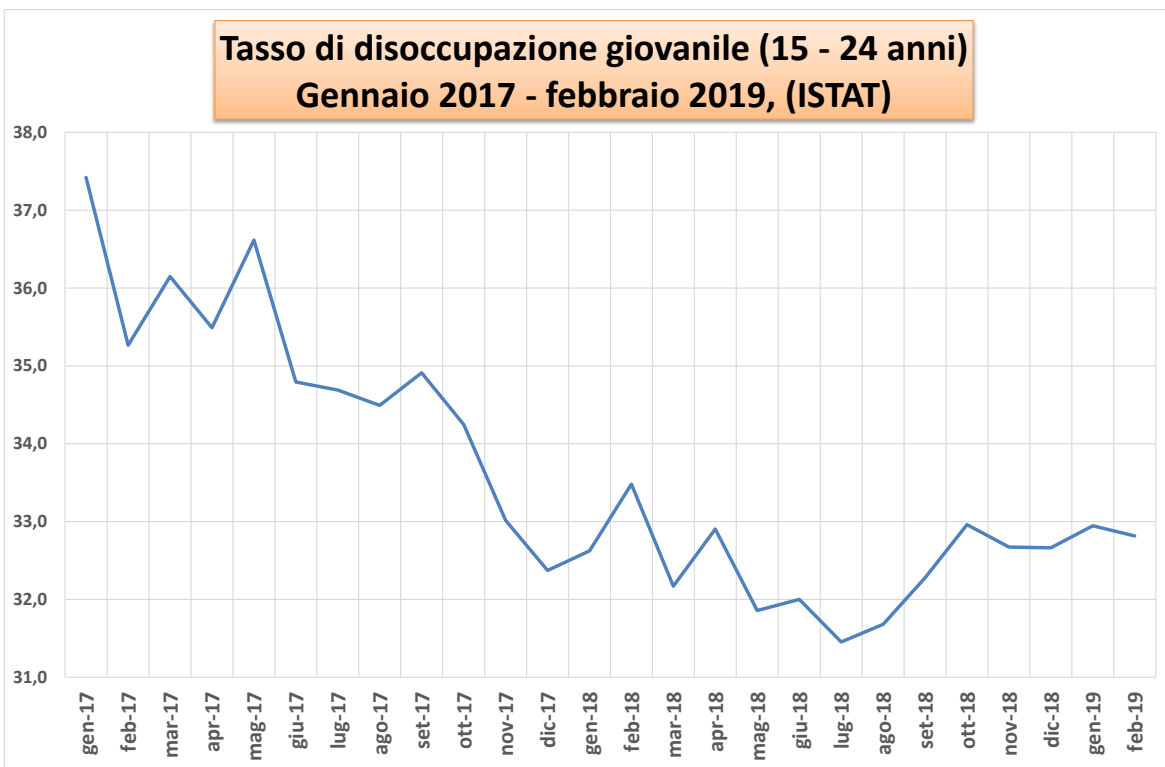
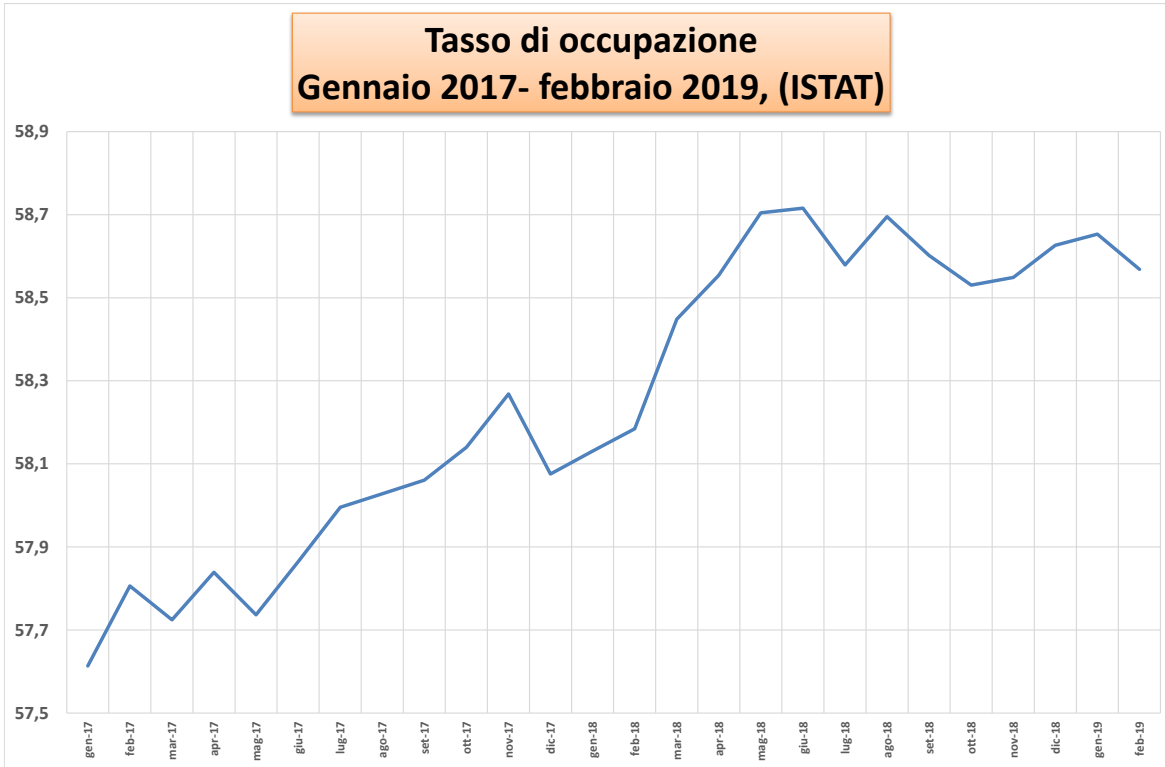
Osservatorio Nazionale
Nota congiunturale mensile aprile 2019 Periodo di riferimento febbraio 2019.



Osservatorio Nazionale
Nota congiunturale mensile aprile 2019 Periodo di riferimento febbraio 2019.



Osservatorio Nazionale
Nota congiunturale mensile aprile 2019 Periodo di riferimento febbraio 2019.



Osservatorio Nazionale

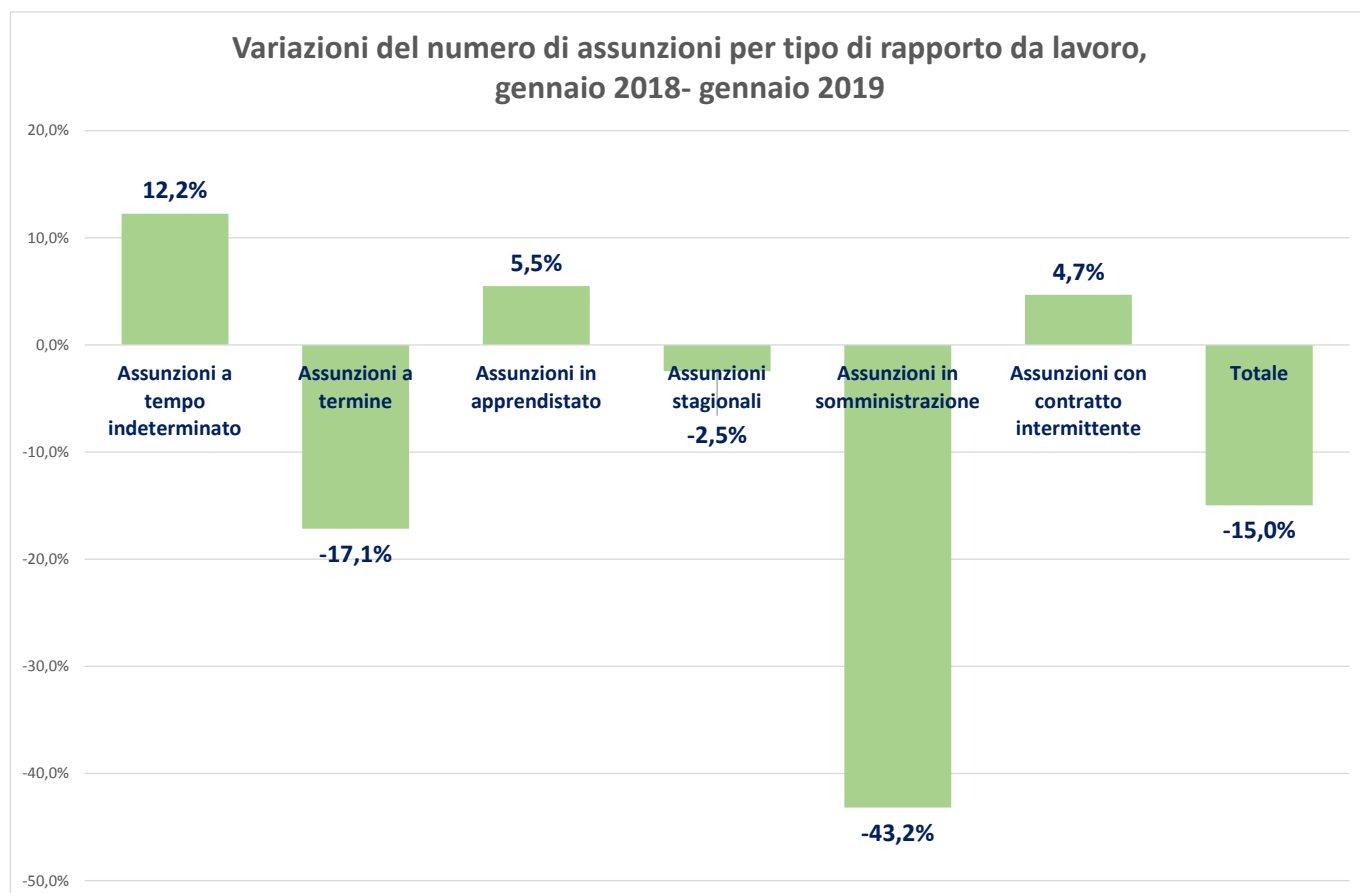
Nota congiunturale mensile aprile 2019 Periodo di riferimento febbraio 2019.

Lavoratori in somministrazione, giornate retribuite e Indici del monte retributivo (2010 = 100). Dati mensili					
		Numero Lavoratori	di cui a tempo indeterminato	Ore lavorate	Monte retributivo. Indici, media 2010 = 100
2017	gen	323.203	38.387	34.749.290	150,1
	feb	327.677	38.131	37.183.413	151,6
	mar	350.165	37.883	44.185.084	182,1
	apr	365.143	37.584	38.658.360	172,0
	mag	389.436	37.504	47.543.188	197,8
	giu	416.317	37.259	48.314.523	222,6
	lug	427.577	37.403	50.375.917	214,6
	ago	407.989	37.254	38.844.735	195,9
	set	420.218	36.886	48.060.095	202,5
	ott	423.695	36.714	51.303.109	207,4
	nov	421.272	36.443	50.539.689	257,1
	dic	427.539	35.714	43.822.447	240,9
2018	gen	409.682	35.993	46.044.418	193,8
	feb	403.731	35.885	45.183.157	186,1
	mar	414.004	35.492	50.899.861	213,0
	apr	417.504	35.684	46.468.367	205,6
	mag	435.086	35.799	54.465.909	227,0
	giu	457.410	36.132	53.731.267	251,9
	lug	458.747	37.057	57.105.070	242,6
	ago	430.615	38.156	42.624.276	213,0
	set	435.068	39.048	50.227.446	214,4
	ott	434.681	41.128	55.288.626	226,8
	nov	426.066	44.085	51.685.480	283,4
	dic	420.245	48.352	44.077.085	239,6
2019	gen	392.739	60.094	45.332.346	196,3
	feb	381.328	63.225	43.429.105	181,0

Osservatorio Nazionale
Nota congiunturale mensile aprile 2019 Periodo di riferimento febbraio 2019.

Allegato: le assunzioni nei dati INPS dell'Osservatorio sul precariato, gennaio 2019 (dati provvisori)

1. A gennaio 2019 le assunzioni sono diminuite del 15% rispetto allo stesso mese del 2018.
2. Aumentano, su base annua, soltanto le assunzioni a tempo indeterminato (+12,2%) e quelle in apprendistato (+5,5%);
3. Il numero di assunzioni in somministrazione si contrae nella misura del 43,2% mentre le assunzioni a tempo determinato non in somministrazione di lavoro mostrano una riduzione del 4%.
4. La quota dei nuovi rapporti di lavoro in somministrazione sul totale delle assunzioni è pari al 16,8% a gennaio 2019 contro il 25% di gennaio 2018. Viceversa, la quota delle assunzioni a tempo indeterminato sul totale passa al 27% a gennaio 2019 contro il 20,7% di gennaio 2018



Osservatorio Nazionale

Nota congiunturale mensile aprile 2019 Periodo di riferimento febbraio 2019.

