



# **FORUM HR 2016**

**Sessione Plenaria**

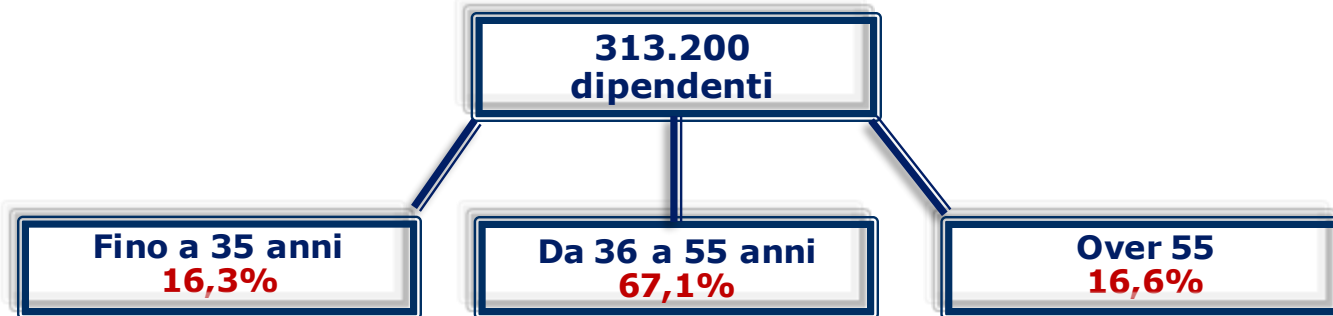
**MUTAMENTI DEMOGRAFICI ED EVOLUZIONE SOCIALE:  
COSA CAMBIA NEL LAVORO**

*Roma, 10 maggio 2016*

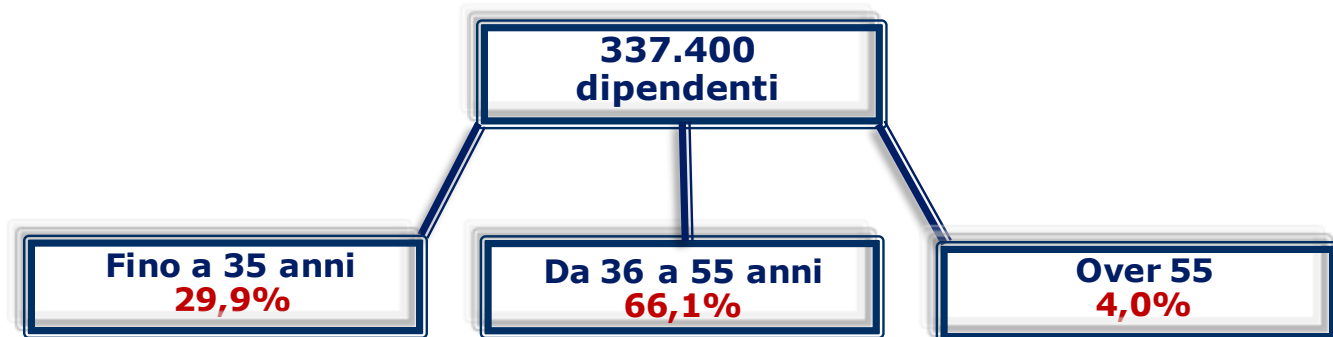
*Vittorio Cianchi  
Responsabile Ufficio Dinamiche Salariali*

## Distribuzione del personale per fasce di età

**31 dicembre 2014**



**31 dicembre 2000**

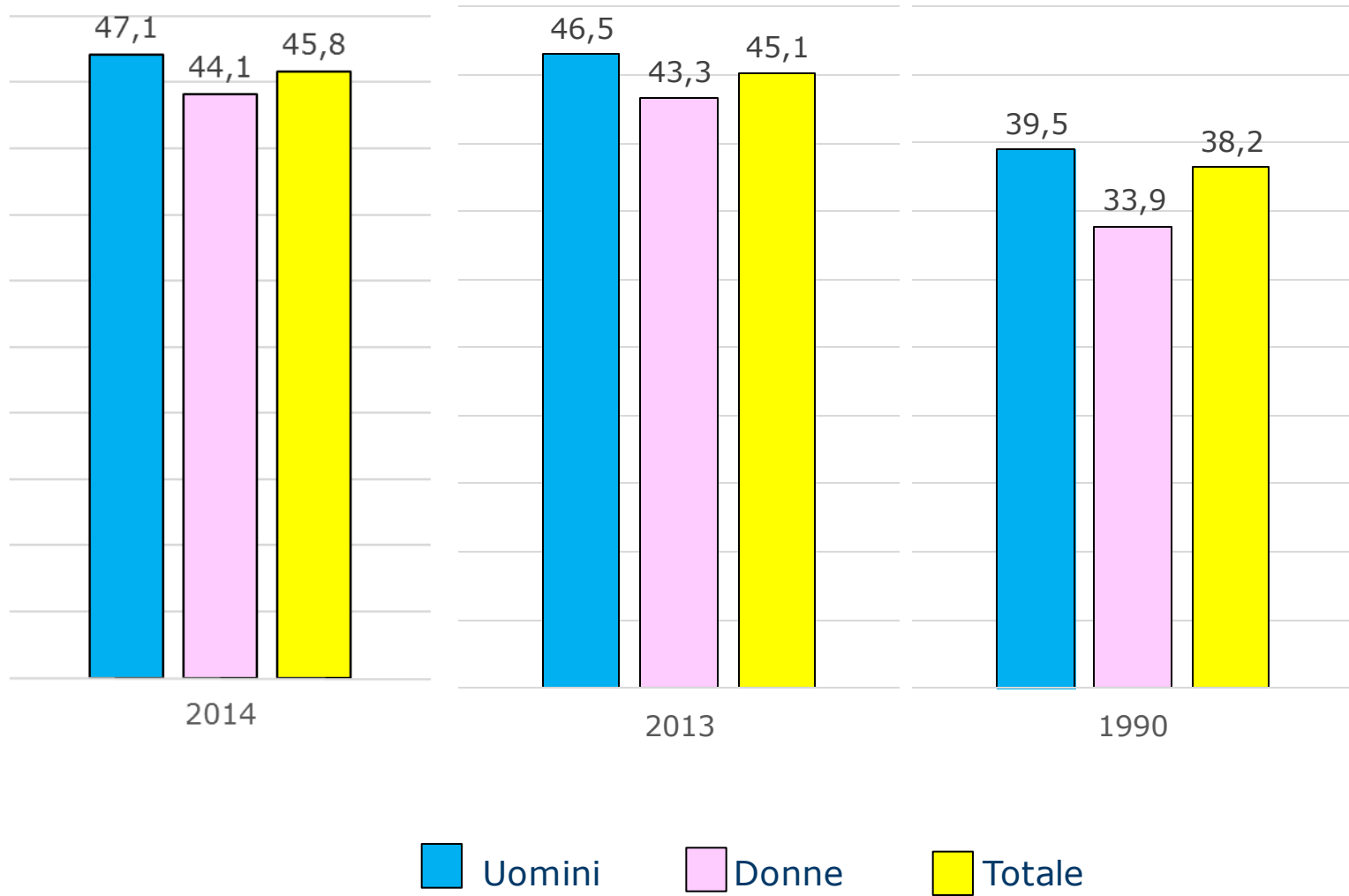


## Distribuzione del personale per inquadramento e livelli di RAL (31 dicembre 2014)

Inquadramenti	Fino a 35 anni	Da 36 a 55 anni	Over 55
Dirigenti	0,04%	2,08%	3,88%
Quadri direttivi	8,15%	46,14%	52,56%
Aree Professionali	91,81%	51,78%	43,57%
<b>Dipendenti</b>	<b>51.081</b>	<b>210.248</b>	<b>51.871</b>

Retribuzioni	Fino a 35 anni	Da 36 a 55 anni	Over 55
Livelli medi di RAL	30.565	45.812	54.652

## Età media



## Fondo di solidarietà – Prestazioni straordinarie – Beneficiari per anno di decorrenza

