

GARANZIA GIOVANI RAPPORTO DI REGIONE LOMBARDIA

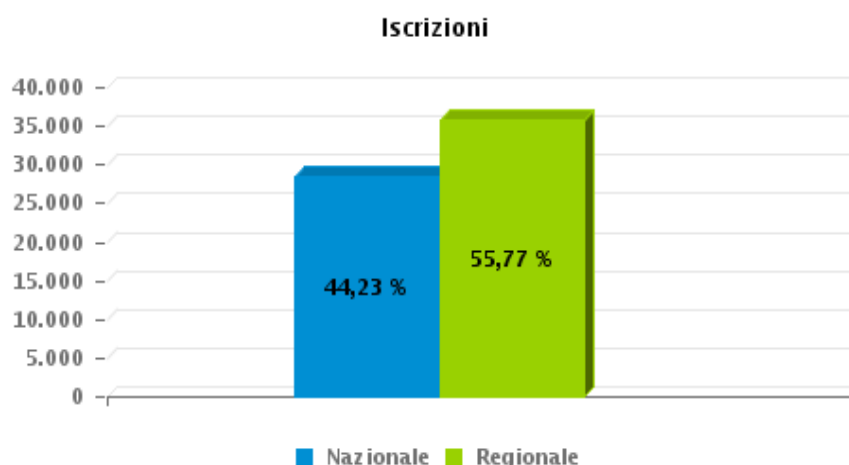
Rilevazione dalla data di avvio al 30 agosto 2015

Dall'adesione alla presa in carico

63.875 giovani hanno scelto la Lombardia come Regione di attuazione del programma Garanzia Giovani.

28.252 iscritti dal sito nazionale www.garanziagiovani.gov.it

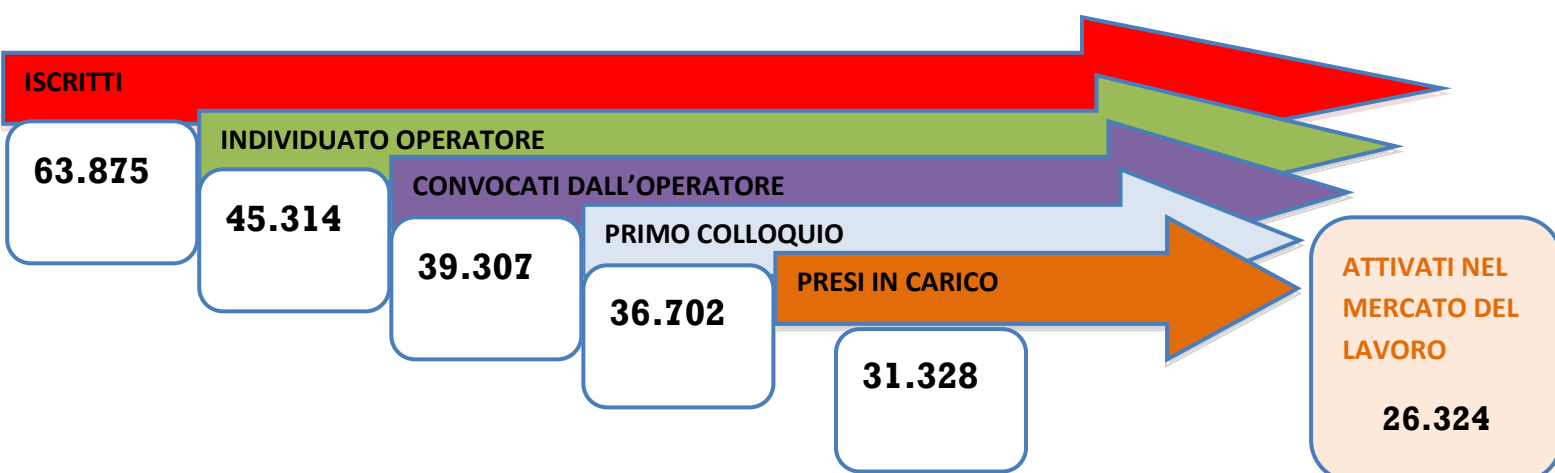
35.623 iscritti dal sito regionale www.garanziagiovani.regione.lombardia.it



Regione Lombardia ha stabilito che il giovane selezioni l'operatore che lo accompagnerà nel percorso di Garanzia Giovani.

45.314 hanno completato l'adesione selezionando l'operatore e reso possibile l'effettiva presa in carico.

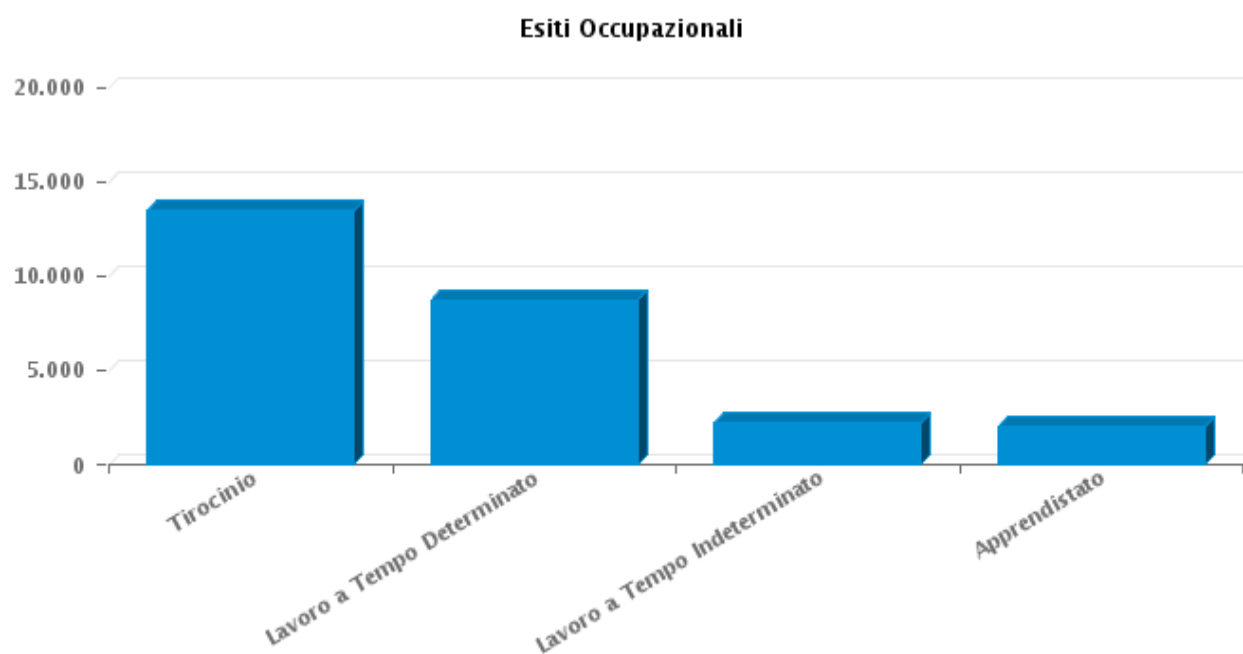
31.328 giovani presi in carico.



Esiti occupazionali

26.324 Giovani inseriti nel mercato del lavoro:

- **13.452** Tirocinio;
- **8.711** Tempo determinato;
- **1.964** Apprendistato;
- **2.197** Tempo indeterminato.





RICONOSCIMENTO DEL BONUS OCCUPAZIONALE

Secondo le regole ministeriali il bonus occupazionale è riconosciuto per i contratti a tempo indeterminato e per quelli a tempo determinato, sebbene per questi ultimi con due limitazioni: che abbiano una durata pari o superiore a 180 giorni (proroghe comprese) e che i giovani siano in fascia di aiuto "alta" o "molto alta".

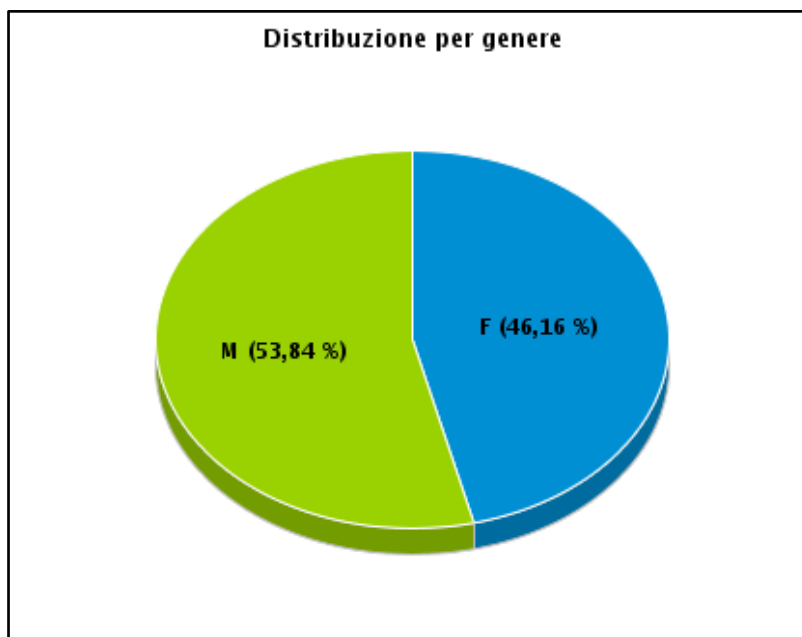
Il bonus, inoltre, viene riconosciuto per le assunzioni in apprendistato di II livello.



APPENDICE

1. Adesioni per genere

Il seguente grafico evidenzia la distribuzione per genere (34.393 maschi e 29.482 femmine) dei giovani che hanno aderito al portale Garanzia Giovani.



2. Adesioni per Regione di residenza

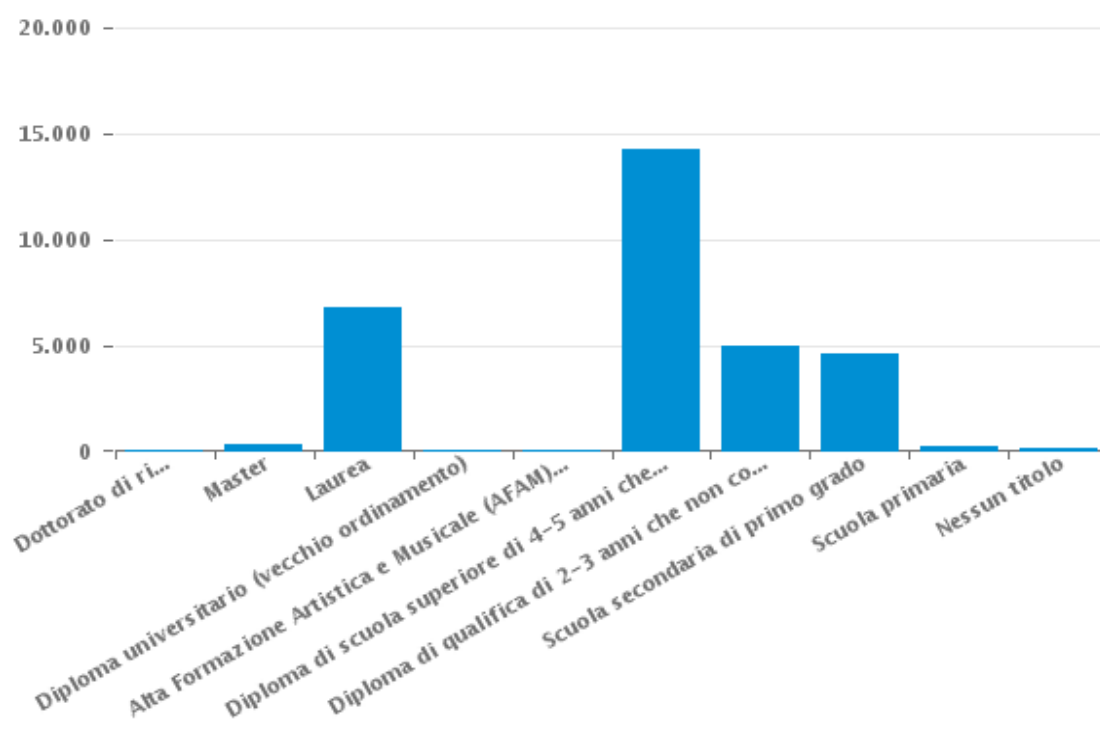
Di seguito viene rilevato il dettaglio delle adesioni per **Regione di residenza**

Regione di Residenza	N° Adesioni
ABRUZZO	515
BASILICATA	391
CALABRIA	2440
CAMPANIA	2727
EMILIA ROMAGNA	661
LAZIO	713
LOMBARDIA	46593
PIEMONTE	1151
PUGLIA	2437
SICILIA	3593
ALTRE REGIONI	2654
TOTALE	63.875

3. Distribuzione delle persone prese in carico per titolo di studio

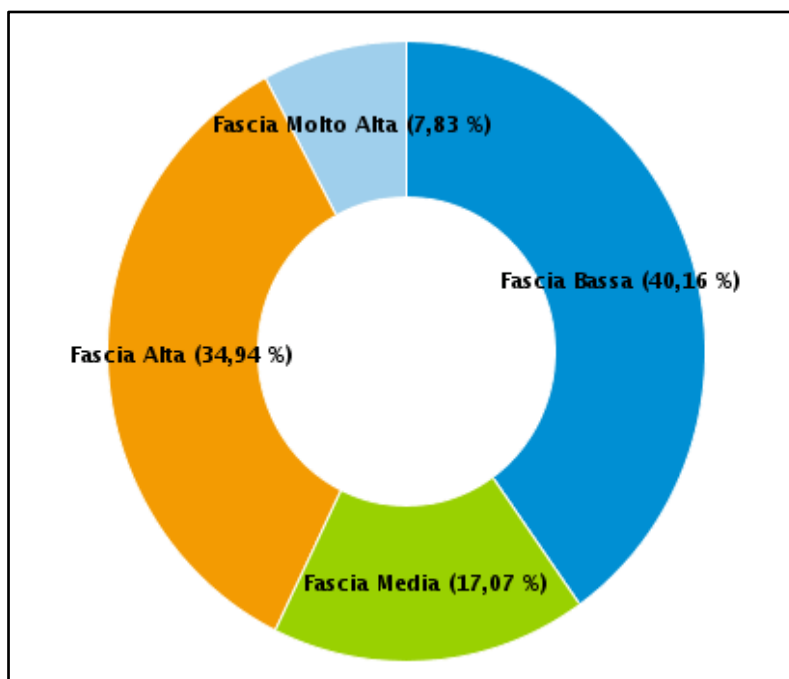
Titolo di studio	N° adesioni
Dottorato di ricerca	18
Master	340
Laurea	6783
Diploma universitario (vecchio ordinamento)	75
Alta Formazione Artistica e Musicale (AFAM) e equipollenti	26
Diploma di scuola superiore di 4-5 anni che consente l'iscrizione all'università	14245
Diploma di qualifica di 2-3 anni che non consente l'accesso all'università	4928
Scuola secondaria di primo grado	4630
Scuola primaria	184
Nessun titolo	99
Totale	31.328

Prese in Carico per Titolo di Studio



4. Distribuzione delle persone prese in carico per fascia di aiuto

Fascia Bassa	12582
Fascia Media	5348
Fascia Alta	10946
Fascia Molto Alta	2452
Totali	31.328



5. Andamento delle prese in carico nel tempo

L'andamento delle prese in carico nel corso del tempo

