

figura 1

Cosa succederà nei prossimi 10 anni?

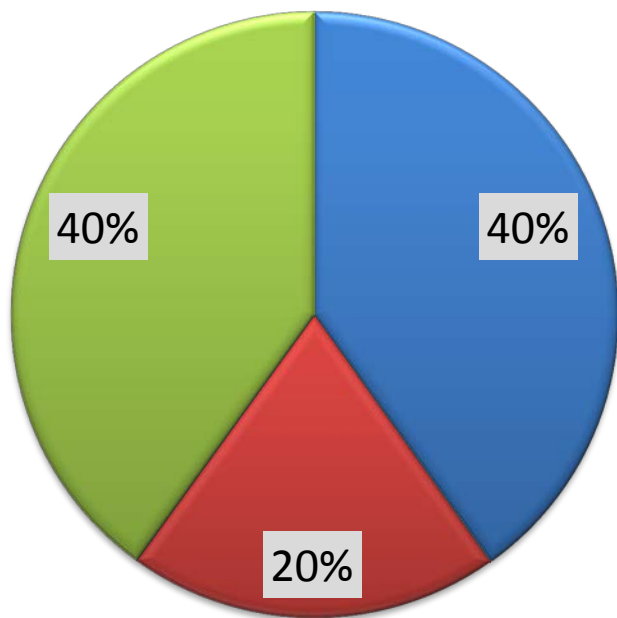
Si allarga il divario tra Centro-Nord e Sud per la popolazione studentesca

POPOLAZIONE IN ETA' SCOLASTICA (3-19 ANNI, IN MIGLIAIA)

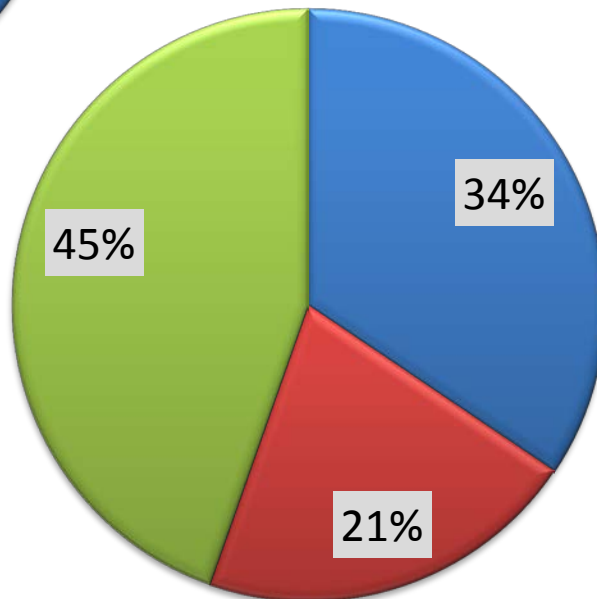
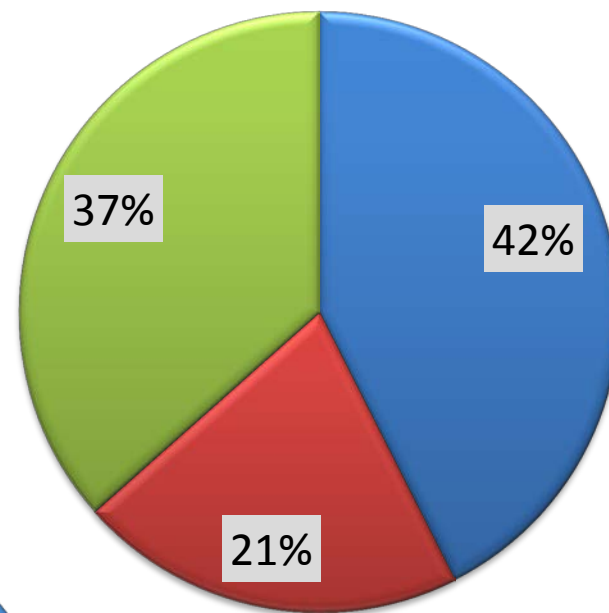
	Nord	Centro	Sud	Italia
2014	4.383	1.855	3.577	9.815
2019	4.571	1.923	3.412	9.906
2024	4.603	1.938	3.237	9.778

figura 2

DOVE SONO OGGI I POSTI
(organico di fatto 2014-15)



DOVE SARANNO DOMANI I POSTI
SULLA BASE DELLA DEMOGRAFIA
(organico di fatto 2024-25)



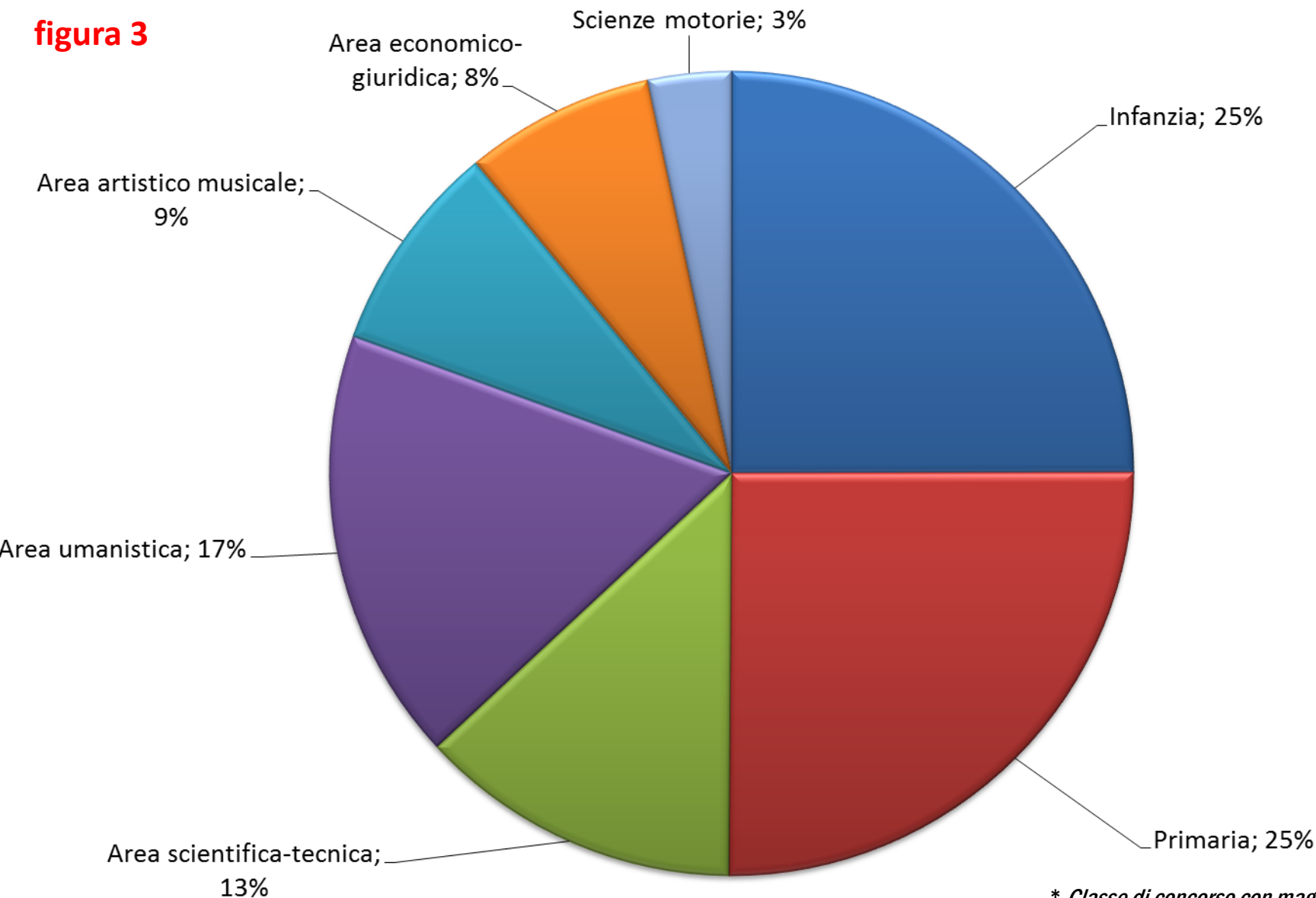
Il mismatch territoriale oggi e quello futuro

(elaborazioni da
www.demo.istat.it e
www.voglioilruolo.it)

Come si distribuiscono gli iscritti alle GAE per area di insegnamento*

(elaborazioni da www.voglioilruolo.it)

figura 3



* Classe di concorso con maggiore servizio
NB: in media ogni docente è iscritto a 2,1 GAE diverse

Come si distribuiscono i posti nell'organico di diritto del 2014-15, escluso sostegno

(elaborazioni da www.voglioilruolo.it)

figura 4

