

GARANZIA GIOVANI RAPPORTO DI REGIONE LOMBARDIA

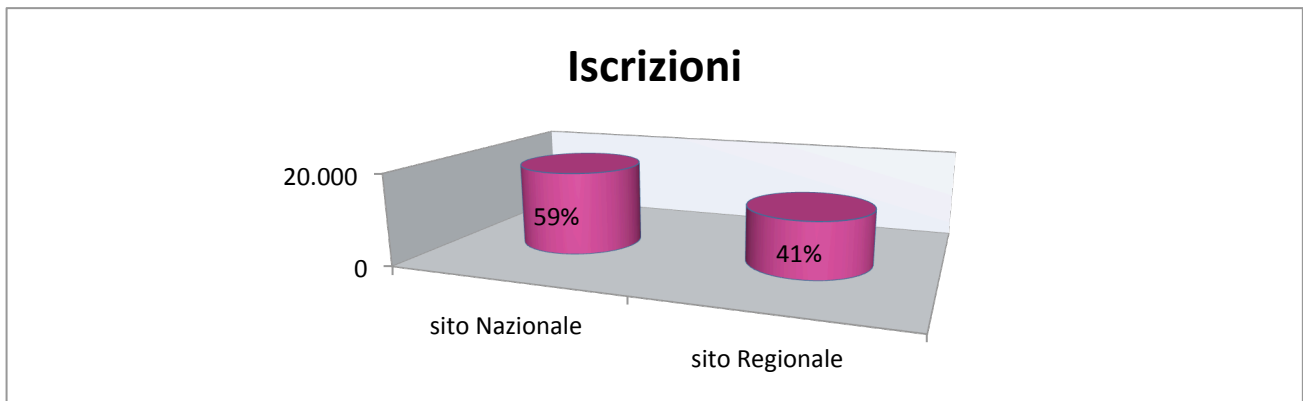
rilevazione dalla data di avvio al 06 gennaio 2015

Dall'adesione alla presa in carico

32.668 giovani hanno scelto la Lombardia come Regione di attuazione del programma Garanzia Giovani.

19.385 iscritti dal sito nazionale www.garanziagiovani.gov.it

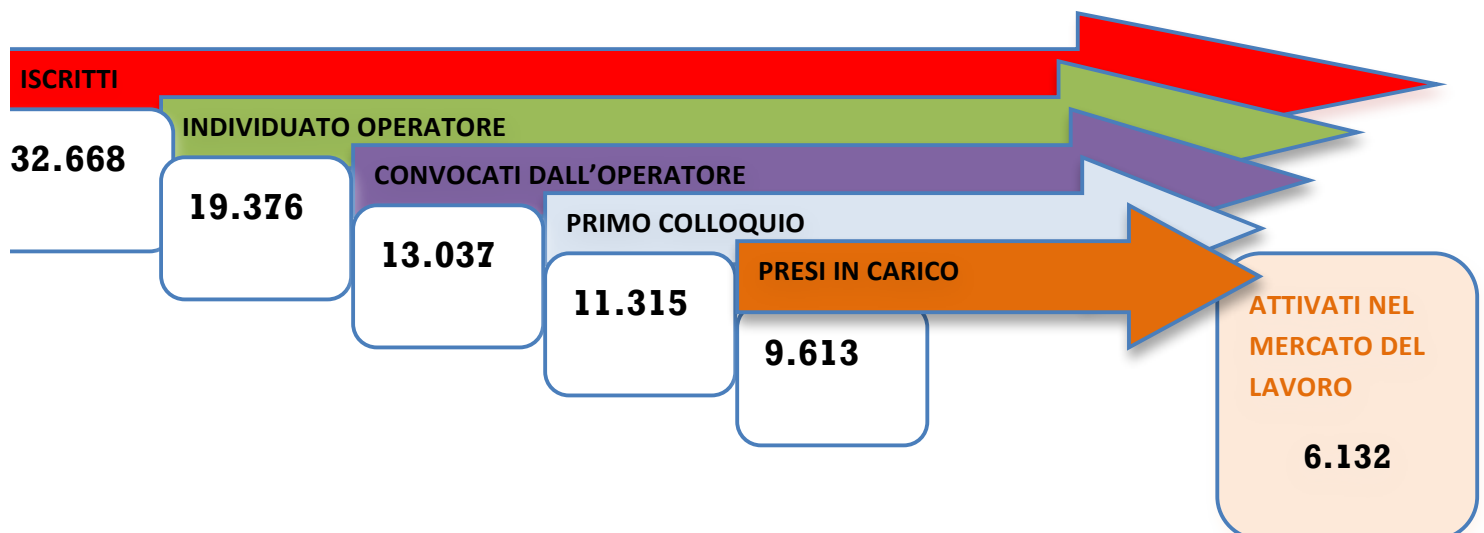
13.283 iscritti dal sito regionale www.garanziagiovani.regione.lombardia.it



Regione Lombardia ha stabilito che il giovane selezioni l'operatore che lo accompagnerà nel percorso di Garanzia Giovani.

19.376 hanno completato l'adesione selezionando l'operatore e reso possibile l'effettiva presa in carico.

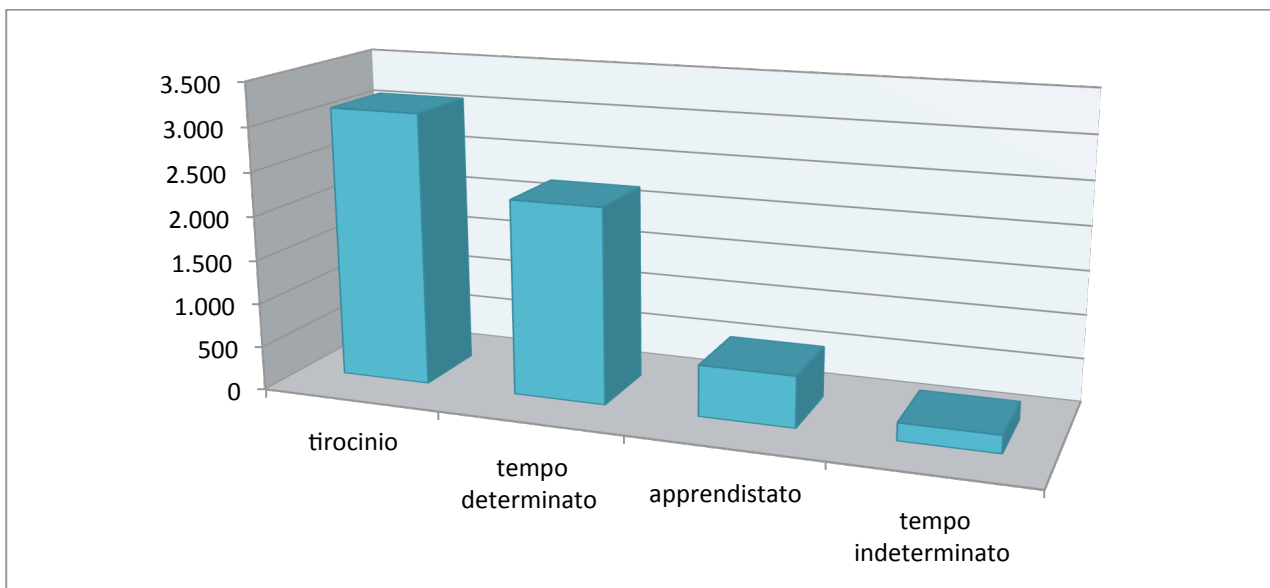
9.613 giovani presi in carico.

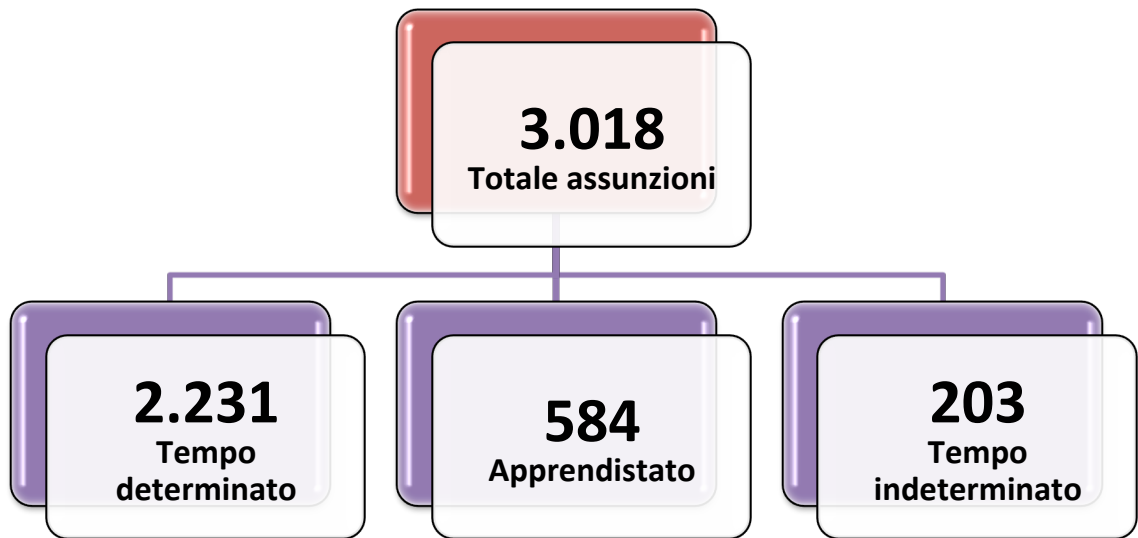


Esiti occupazionali

6.132 giovani inseriti nel mercato del lavoro:

- **3.114** Tirocinio;
- **2.231** Tempo determinato;
- **584** Apprendistato;
- **203** Tempo indeterminato.





RICONOSCIMENTO DEL BONUS OCCUPAZIONALE

Secondo le regole ministeriali il bonus occupazionale è riconosciuto esclusivamente per i contratti a tempo indeterminato e per quelli a tempo determinato, sebbene per questi ultimi con due limitazioni: che abbiano una durata già inizialmente prevista pari o superiore a 180 giorni e che i giovani siano in fascia di aiuto "alta" o "molto alta".

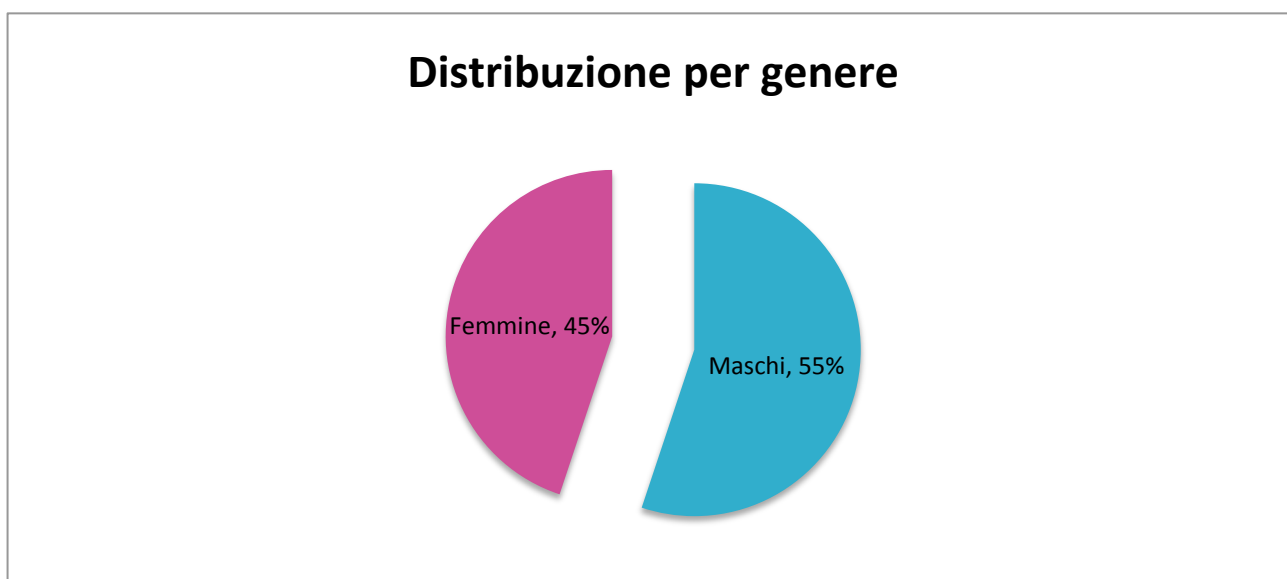
Il bonus, inoltre, non viene riconosciuto per le assunzioni in apprendistato.



APPENDICE

1. Adesioni per genere

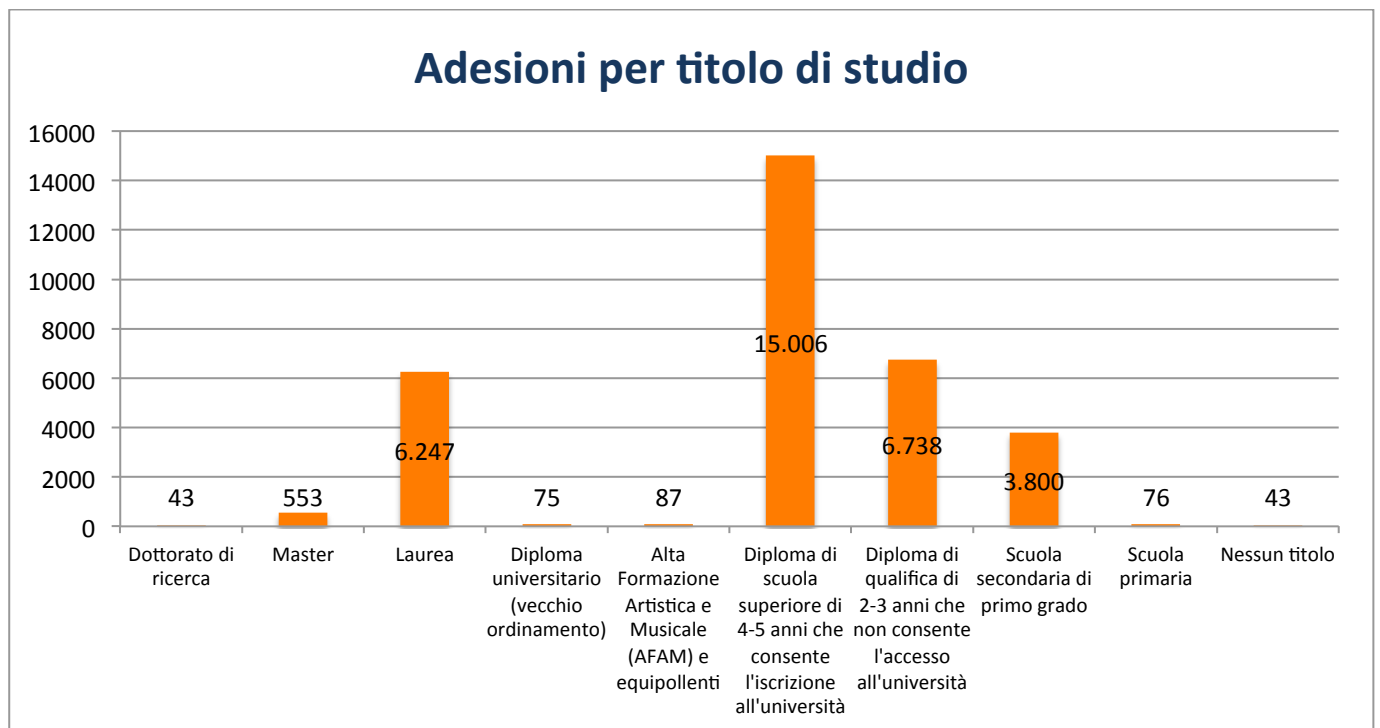
Il seguente grafico evidenzia la distribuzione per genere (18.007 maschi e 14.661 femmine) dei giovani che hanno aderito al portale Garanzia Giovani.



2. Adesioni per Titolo di studio

Titolo di studio	N° adesioni
Dottorato di ricerca	43
Master	553
Laurea	6.247
Diploma universitario (vecchio ordinamento)	75
Alta Formazione Artistica e Musicale (AFAM) e equipollenti	87
Diploma di scuola superiore di 4-5 anni che consente l'iscrizione all'università	15.006

Diploma di qualifica di 2-3 anni che non consente l'accesso all'università	6.738
Scuola secondaria di primo grado	3.800
Scuola primaria	76
Nessun titolo	43
Totale	32.668



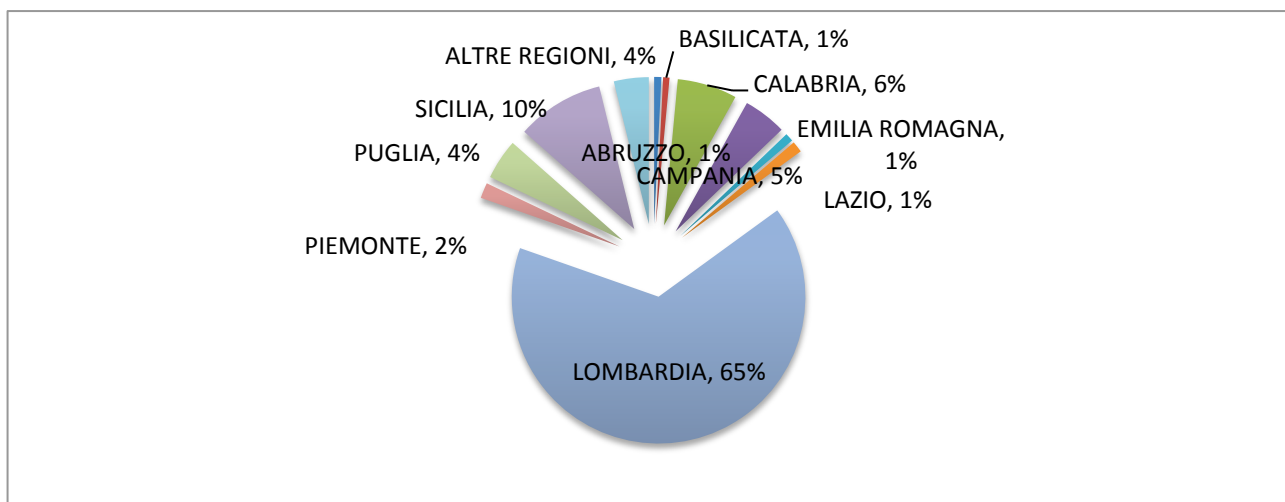
3. Adesioni per Regione di residenza

Di seguito viene rilevato il dettaglio delle adesioni per **Regione di residenza**

Regione di Residenza	N° Adesioni
ABRUZZO	258
BASILICATA	229

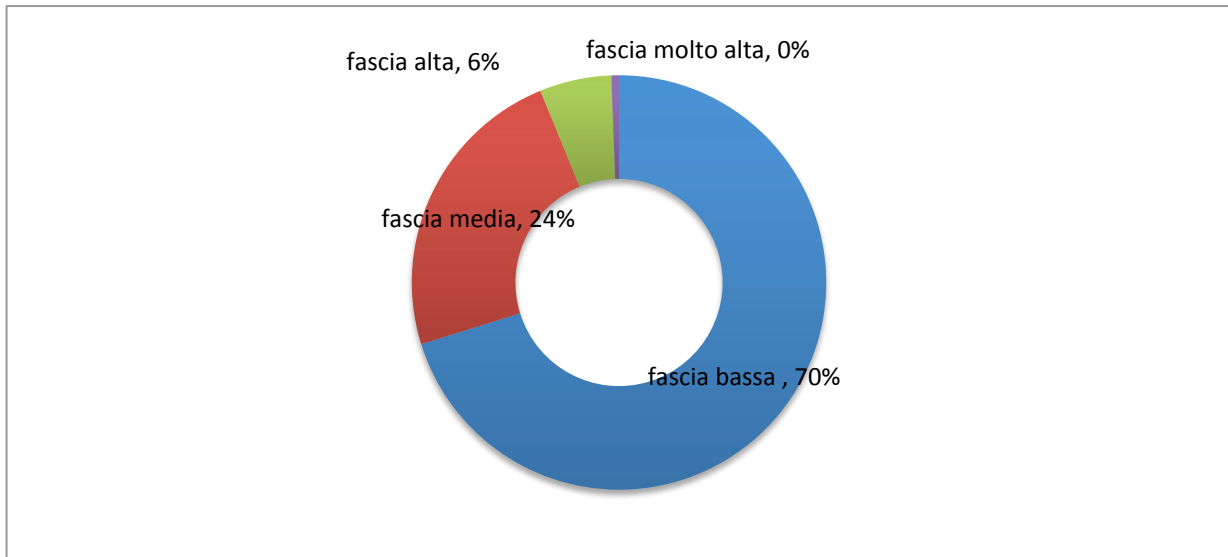
CALABRIA	2.151
CAMPANIA	1.556
EMILIA ROMAGNA	301
LAZIO	403
LOMBARDIA	21.358
PIEMONTE	557
PUGLIA	1.453
SICILIA	3.148
ALTRE REGIONI	1.254
TOTALE	32.668

Distribuzione delle adesioni per Regioni di residenza.



4. Distribuzione delle persone prese in carico per fascia di aiuto

fascia bassa	6.702
fascia media	2.342
fascia alta	514
fascia molto alta	55
Totali	9.613



5. Andamento delle prese in carico nel tempo

L'andamento delle prese in carico nel corso del tempo

