



*Ministero del Lavoro  
e delle Politiche Sociali*

## COMUNICATO STAMPA

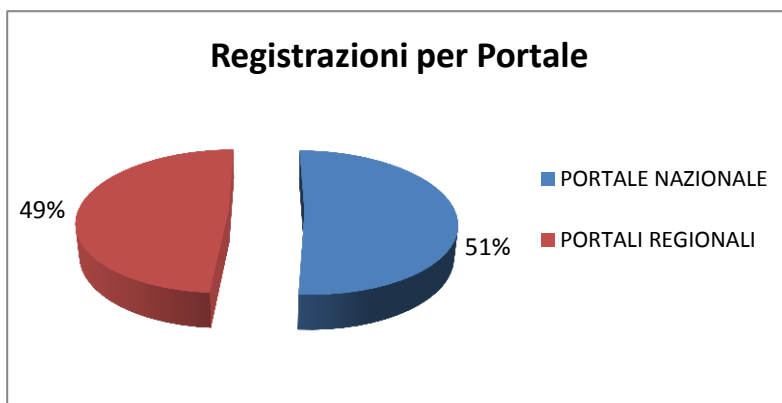
**Trend di crescita costante per il progetto Garanzia Giovani: sono 223.729 i giovani che si sono registrati, 69.347 sono stati convocati dai servizi per il lavoro e 49.577 hanno già ricevuto il primo colloquio di orientamento; 15.578 le occasioni di lavoro, per un totale di posti disponibili pari a 22.270. Nel vivo gli avvisi regionali per la partecipazione alle misure di accompagnamento e inserimento nel mondo del lavoro e della formazione. Parte il bonus occupazionale per le aziende che assumono i giovani.**

Roma, 3 Ottobre 2014 - L'adesione al programma da parte dei giovani continua. Al **2 Ottobre 2014**<sup>1</sup> si sono registrati a Garanzia Giovani **223.729** giovani: 112.830 lo hanno fatto attraverso il sito nazionale [www.garanzigiocvani.gov.it](http://www.garanzigiocvani.gov.it), mentre 110.899 attraverso i portali regionali<sup>2</sup>.

Tabella 1. RegISTRAZIONI ai portali

PORTALE	NUM. GIOVANI
PORTALE NAZIONALE	112.830
PORTALI REGIONALI	110.899
<b>TOTALE</b>	<b>223.729</b>

Grafico 1. RegISTRAZIONI ai portali - Valori %



<sup>1</sup> I dati si riferiscono alle ore 16.00 del 2 Ottobre 2014.

<sup>2</sup> L'elenco completo dei portali attivi è pubblicato sul sito nazionale alla pagina <http://www.garanzigiocvani.gov.it/Pagine/IlRuoloDelleRegioni.aspx>. I portali non attivi appartengono alle Regioni che hanno scelto di utilizzare il portale nazionale in sussidiarietà.

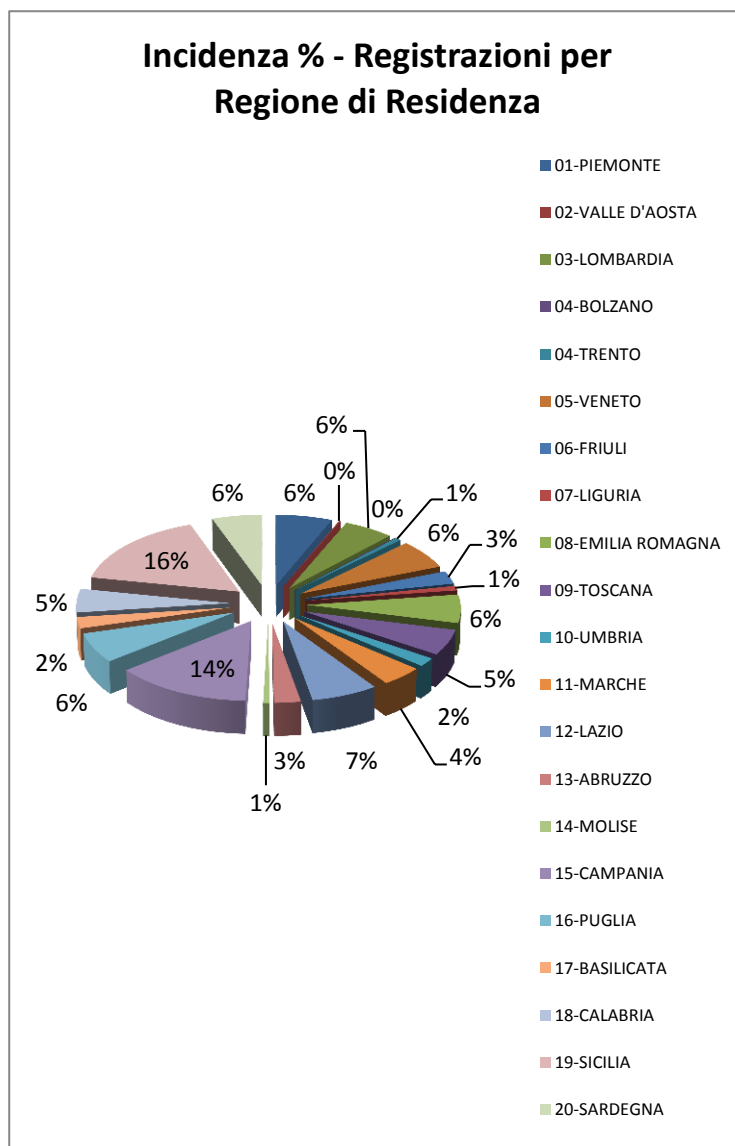
La **provenienza geografica** (residenza) dei giovani mostra che la maggior parte di loro risiede in Sicilia con 35.939 unità, pari al 16% del totale, in Campania con il 14% (30.951 unità) e nel Lazio con il 7% (14.978 unità).

La **Tabella 2** e il **Grafico 2** mostrano la provenienza dei giovani che si sono registrati.

Tabella 2. Residenza dei giovani registrati

REGIONE DI RESIDENZA	Valore Assoluto	Percentuale
01-PIEMONTE	13.451	6,0
02-VALLE D'AOSTA	388	0,2
03-LOMBARDIA	12.600	5,6
04-BOLZANO	20	0,0
04-TRENTO	1.491	0,7
05-VENETO	14.317	6,4
06-FRIULI	6.323	2,8
07-LIGURIA	2.255	1,0
08-EMILIA ROMAGNA	13.825	6,2
09-TOSCANA	12.233	5,5
10-UMBRIA	4.317	1,9
11-MARCHE	9.843	4,4
12-LAZIO	14.978	6,7
13-ABRUZZO	6.028	2,7
14-MOLISE	1.451	0,6
15-CAMPANIA	30.951	13,8
16-PUGLIA	14.167	6,3
17-BASILICATA	5.421	2,4
18-CALABRIA	11.322	5,1
19-SICILIA	35.939	16,1
20-SARDEGNA	12.409	5,5
<b>TOTALE</b>	<b>223.729</b>	<b>100,0</b>

Grafico 2. Residenza dei giovani registrati - Valori %



Si precisa che la **residenza** del giovane non è in alcun modo preclusiva per la scelta della regione dalla quale ricevere il portafoglio di servizi.

Indagando sul **genere** dei giovani che si sono registrati, si nota come il 52% delle registrazioni (116.637 unità) ha interessato uomini mentre quelle che hanno riguardato le donne sono state 107.092, pari al 48%.

In termini di **età** dei giovani, il 51% delle registrazioni, pari a 113.555 (62.345 uomini e 51.210 donne) ha interessato i giovani di età compresa tra i 19 e i 24 anni, mentre sono state 88.594, pari al 39%, quelle che hanno interessato giovani dai 25 ai 29 anni (41.041 uomini e 47.553 donne) e 21.580, pari al 10%, i giovani dai 15 ai 18 anni (13.251 uomini e 8.329 donne).

In termini di **titolo di studio**, i giovani registrati sono così suddivisi: il 20% ha conseguito una laurea, il 56% risulta essere diplomato, infine il rimanente 24% risulta avere un titolo di studio di terza media o inferiore.

Passando ad analizzare le **adesioni**, è importante innanzitutto sottolineare il fatto che ciascun giovane può scegliere di “aderire” indicando anche più di una regione. Il dato delle adesioni illustra dunque il totale delle scelte effettuate dai giovani per ricevere il portafoglio di servizi tra quelli previsti dal programma.

**La Tabella 3 indica la ripartizione dei giovani registrati, in base al numero di adesioni che hanno effettuato.** Dalla tabella si può notare che il 91% dei giovani che si sono registrati (pari a 204.264 unità) ha effettuato una sola adesione. Il restante 9% ha invece effettuato più di una adesione, secondo la seguente ripartizione:

Tabella 3. Ripartizione dei giovani registrati in base al numero di adesioni effettuate

NUM. ADESIONI	NUM. GIOVANI
1	204.264
Da 2 a 5	16.884
Da 6 a 10	1.795
11 o più	786
<b>TOTALE</b>	<b>223.729</b>

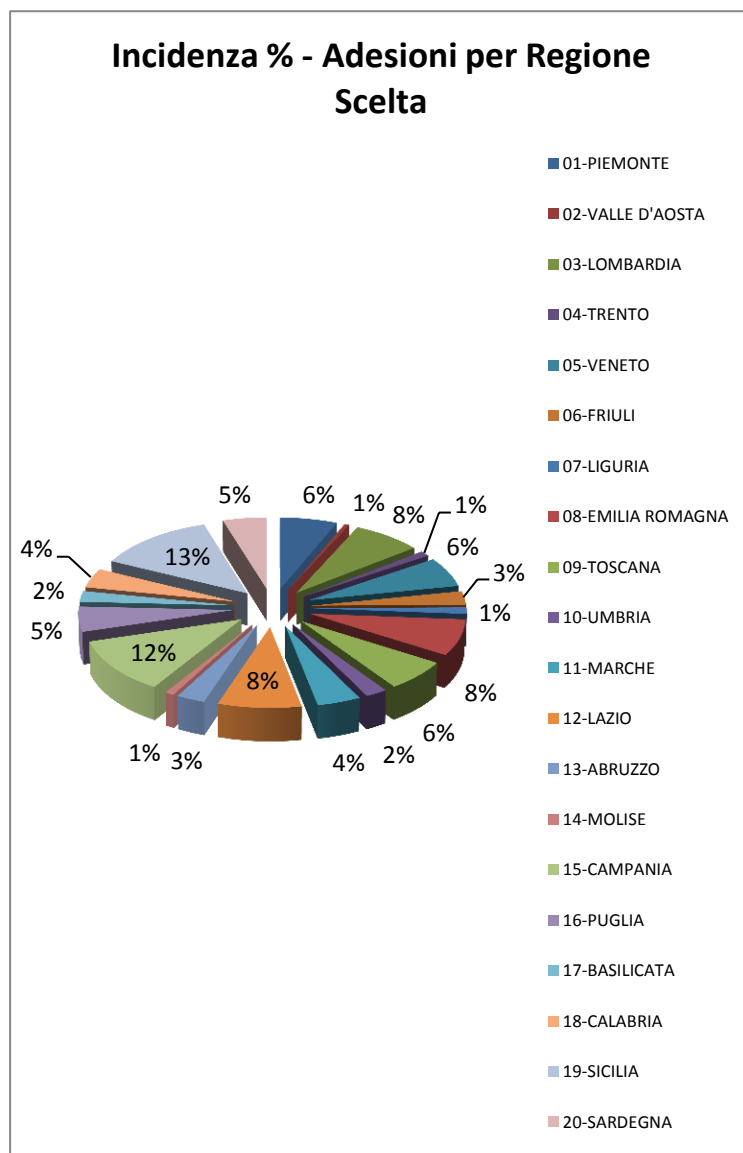
Indagando ulteriormente sulle adesioni, si nota come la scelta sia ricaduta per la maggior parte nelle seguenti tre Regioni: Sicilia con il 13% del totale, pari a 35.712 adesioni, seguita da Campania con il 12% del totale, pari a 31.642 adesioni e Lazio con l'8% del totale, pari a 22.795 di adesioni: queste tre regioni insieme assorbono quindi circa il 33% del totale delle adesioni.

**La Tabella 4 e il Grafico 3 mostrano le regioni scelte dai giovani per le proprie adesioni.**

Tabella 4. Regioni scelte per l'offerta dei servizi

Grafico 3. Regioni scelte per l'offerta dei servizi

REGIONE DI ADESIONE	Valore Assoluto	Percentuale
1-PIEMONTE	17.352	6,3
02-VALLE D'AOSTA	1.455	0,5
03-LOMBARDIA	20.938	7,6
04-TRENTO	3.104	1,1
05-VENETO	17.339	6,3
06-FRIULI	7.971	2,9
07-LIGURIA	3.825	1,4
08-EMILIA ROMAGNA	21.176	7,7
09-TOSCANA	17.778	6,5
10-UMBRIA	5.976	2,2
11-MARCHE	11.950	4,3
12-LAZIO	22.795	8,3
13-ABRUZZO	7.814	2,8
14-MOLISE	2.464	0,9
15-CAMPANIA	31.642	11,5
16-PUGLIA	14.666	5,3
17-BASILICATA	6.398	2,3
18-CALABRIA	11.318	4,1
19-SICILIA	35.712	13,0
20-SARDEGNA	13.247	4,8
<b>TOTALE</b>	<b>274.920</b>	<b>100,0</b>



Infine, la Tabella 5 permette di distinguere, tra le adesioni ricevute da ciascuna regione, quelle effettuate da giovani residenti nella stessa regione (adesioni “interne”) rispetto a quelle effettuate da giovani che risiedono in regioni diverse (adesioni “esterne”). La regione che ha ricevuto il maggior numero di adesioni da giovani residenti in altre regioni è la Lombardia con 8.707 adesioni “esterne”.

**Tabella 5. Adesioni interne e adesioni esterne per regione di adesione**

REGIONE DI ADESIONE	Adesioni “Interne”	Adesioni “Esterne”	Adesioni Totali
01-PIEMONTE	13.120	4.232	17.352
02-VALLE D'AOSTA	376	1.079	1.455
03-LOMBARDIA	12.231	8.707	20.938
04-TRENTO	1.426	1.678	3.104
05-VENETO	14.025	3.314	17.339
06-FRIULI	6.212	1.759	7.971
07-LIGURIA	2.075	1.750	3.825
08-EMILIA ROMAGNA	13.488	7.688	21.176
09-TOSCANA	11.881	5.897	17.778
10-UMBRIA	4.223	1.753	5.976
11-MARCHE	9.653	2.297	11.950
12-LAZIO	14.629	8.166	22.795
13-ABRUZZO	5.687	2.127	7.814
14-MOLISE	1.270	1.194	2.464
15-CAMPANIA	29.474	2.168	31.642
16-PUGLIA	12.970	1.696	14.666
17-BASILICATA	5.020	1.378	6.398
18-CALABRIA	10.221	1.097	11.318
19-SICILIA	34.517	1.195	35.712
20-SARDEGNA	12.185	1.062	13.247
<b>TOTALE</b>	<b>214.683</b>	<b>60.237</b>	<b>274.920</b>

## Continuano i colloqui con i giovani

Sono iniziate le attività di “presa in carico” dei giovani registrati: **69.347** sono stati già chiamati dai servizi per il lavoro per il primo colloquio e la profilazione e tra questi **49.577** hanno già ricevuto il primo colloquio di orientamento. L’analisi di genere mostra che il 53% dei giovani già profilati sono uomini e il 47% sono donne, mentre la distribuzione per età rispecchia la distribuzione dei giovani registrati: l’11% appartiene ai giovani di età compresa tra i 15 e i 18 anni, il 50% ai giovani di età compresa tra i 19 e i 24 anni e il 39% ai giovani di età compresa tra i 25 e i 29 anni.

## Gli stranieri in Italia e Garanzia Giovani

Garanzia Giovani è un programma che si rivolge anche agli stranieri “residenti” in Italia, anche se di cittadinanza diversa. I giovani stranieri rispondono così: **10.714** (5% del totale dei giovani registrati) si è iscritto al Programma, di questi il 22% proviene da Paesi dell’Unione Europea (Romania, Polonia e Bulgaria i primi tre Stati Membri) e il 78% appartengono a Paesi ExtraUE (Albania, Marocco e Senegal i primi tre Stati). Le fasce d’età rispecchiano le percentuali generali, con una maggiore concentrazione di giovani di età compresa tra i 19 e i 24 anni (48% del totale dei giovani stranieri che hanno aderito).

Le regioni scelte per essere “trattati” rispecchiano l’andamento del mercato del lavoro straniero: Piemonte, Emilia Romagna e Veneto sono le prime tre regioni scelte dai giovani figli di cittadini comunitari ed Emilia Romagna, Veneto e Lombardia le tre regioni scelte dai figli degli immigrati ExtraUE.

## Continua l’inserimento di occasioni di lavoro da parte delle aziende

In attesa della partecipazione alle singole misure a seguito degli avvisi regionali, continua l’inserimento “spontaneo” delle occasioni di lavoro. Anche a seguito dei protocolli di intesa che il Ministero ha sottoscritto con alcune Associazioni imprenditoriali, le aziende stanno inserendo occasioni di lavoro (*vacancy*) sul portale nazionale direttamente o per il tramite delle Agenzie per il lavoro. Ad oggi, le **opportunità di lavoro** complessive pubblicate dall’inizio del progetto **sono pari a 15.578**, per un totale di **posti disponibili pari a 22.270**; di queste **4.711** *vacancy*, per un totale di **6.924** posti disponibili, sono attive<sup>3</sup> alla data del 2 Ottobre 2014. Il 71,7% delle occasioni di lavoro è concentrata al Nord, il 14,4% al Centro e il 13,8% al Sud; lo 0,1% rappresenta le occasioni di lavoro all’estero.

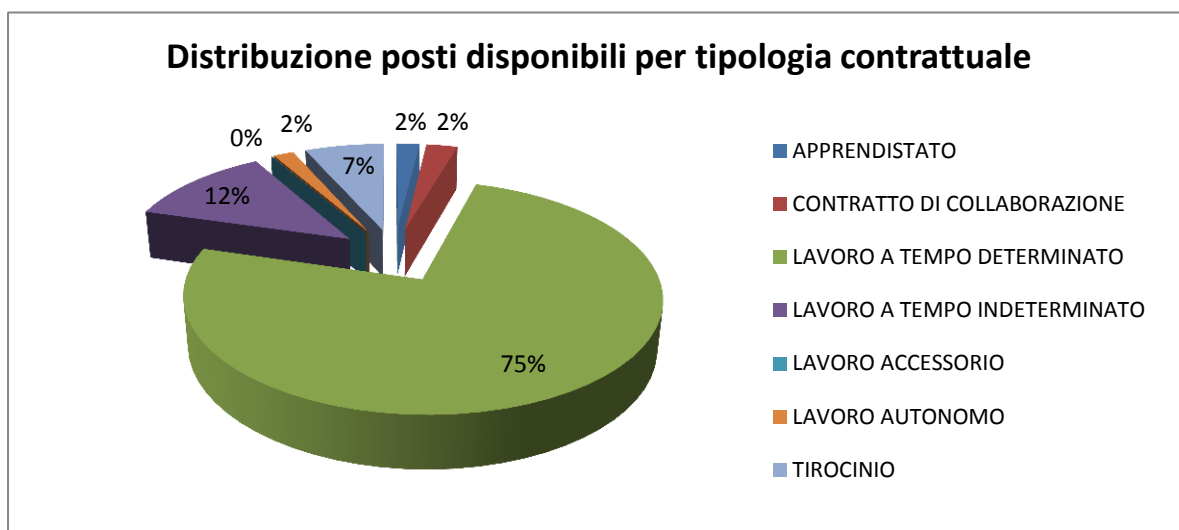
**La tabella 6 e il grafico 4 mostrano la distribuzione di *vacancy* e posti disponibili per tipologia contrattuale.**

Tabella 6. Numero di *vacancy* e posti disponibili per tipologia contrattuale.

TIPO OFFERTA	NUM. VACANCY	NUM. POSTI
APPRENDISTATO	295	424
CONTRATTO DI COLLABORAZIONE	266	580
LAVORO A TEMPO DETERMINATO	11.669	16.703
LAVORO A TEMPO INDETERMINATO	2.112	2.706
LAVORO ACCESSORIO	4	5
LAVORO AUTONOMO	251	378
TIROCINIO	981	1.474
<b>TOTALE</b>	<b>15.578</b>	<b>22.270</b>

<sup>3</sup> Le offerte di lavoro sono pubblicate per un massimo di 60 giorni.

Grafico 4. Distribuzione dei posti disponibili per tipologia contrattuale.



## Bonus occupazionale

Con la pubblicazione del decreto dell'8 agosto 2014, vengono chiarite le procedure per l'accesso all'incentivo rivolto alle aziende che assumono i giovani registrati in Garanzia Giovani e presi in carico dalle regioni. La gestione della misura è a carico dell'INPS e nei prossimi report si darà notizia sulle caratteristiche delle imprese che avranno accesso, sui giovani assunti, sulle tipologie di rapporti di lavoro incentivati.

Il testo del decreto è consultabile sul sito di Garanzia Giovani al seguente indirizzo:

[http://www.garanziegiovani.gov.it/EventiNews/News/Documents/Decreto\\_Bonus\\_%20occupazionale.pdf](http://www.garanziegiovani.gov.it/EventiNews/News/Documents/Decreto_Bonus_%20occupazionale.pdf);

## Gli avvisi regionali

In questa fase le Regioni hanno pubblicato gli avvisi per la piena realizzazione della rete dei servizi per il lavoro, individuando i soggetti privati che dovranno cooperare con i centri per l'impiego per l'erogazione di attività di accompagnamento al lavoro e orientamento. È il caso della Provincia Autonoma di Trento, della Puglia, della Sardegna, dell'Umbria, del Veneto, dell'Emilia Romagna, del Lazio, della Liguria, delle Marche.

Ma, nello stesso tempo, iniziano i primi avvisi per l'attivazione di tirocini e percorsi di formazione. È il caso dell'Emilia Romagna, del Lazio, della Toscana, della Campania.

## **Le attività in corso nelle Regioni**

### **Emilia Romagna**

Con il sostegno della Regione Emilia Romagna Ifoa, centro di formazione e servizi delle camere di commercio, organizza dei corsi di formazione gratuiti per aspiranti imprenditori, finanziati attraverso voucher, ovvero assegni formativi regionali. I percorsi sono individuali e sono finalizzati ad offrire accompagnamento ed un sostegno personalizzato a ragazzi che hanno aderito al programma Garanzia Giovani, per la creazione di impresa.

### **Friuli Venezia Giulia**

E' stato attivato per l'anno accademico 2014/2015, presso l'Università degli Studi di Udine, il Master di I e II livello in "Nearly Zero Energy Buildings" in collaborazione con l'Ape (Agenzia per l'Energia del Friuli Venezia Giulia) e il Consorzio Friuli Formazione. Il Master inoltre è inserito nel progetto "Garanzia Giovani" della Regione Friuli Venezia Giulia; pertanto, il candidato in possesso dei requisiti previsti dal progetto potrà usufruire di una borsa di studio.

### **Lazio**

Giovani, disoccupati, donne, attività di formazione: questi i focus delle politiche per il lavoro varate dalla Regione Lazio che per il 2014 ha previsto lo stanziamento di 100 milioni di euro per sostenere l'occupazione. Gran parte dei fondi viene dal progetto Garanzia Giovani, 66 milioni per i ragazzi tra i 15 e i 29 anni, per trovare entro 4 mesi dalla firma del Patto di Servizio un'offerta di lavoro.

### **Piemonte**

Lunedì 6 ottobre, alle ore 15, presso la sede della biblioteca di Roreto di Cherasco, comune della provincia di Cuneo, si terrà un appuntamento informativo intitolato: "Cosa c'è di nuovo? Proposte e progetti per i giovani in cerca di lavoro". L'incontro sarà dedicato alla presentazione dei progetti Garanzia Giovani e Restart. L'InformaGiovani Cherasco è un servizio pubblico e gratuito che fornisce informazioni e consulenza orientativa nell'ambito della formazione, del lavoro, del tempo libero e della vita sociale dei giovani.

### **Piemonte/2**

I Centri per l'impiego di Verbania, Domodossola e Omegna organizzano mensilmente degli incontri informativi con i giovani iscritti a Garanzia Giovani Piemonte. Gli operatori supporteranno i ragazzi nella compilazione del profilo sul Portale Garanzia giovani Piemonte. Il prossimo incontro è previsto per il 23 ottobre, dalle 14.30 alle 16.30 presso la sede dei CPI.



## **Puglia**

La Camera di Commercio e la Provincia di Foggia, Direzione Politiche del Lavoro, organizzano un primo incontro territoriale rivolto alle imprese locali per presentare gli strumenti e le opportunità previste dalla Garanzia Giovani. L'incontro avrà luogo martedì 7 ottobre 2014 ore 15,30 presso il laboratorio urbano culturale di Manfredonia, in viale Miramare.

## **Sicilia**

Entro metà ottobre sarà attivata una nuova piattaforma informatica per la gestione del Piano Garanzia giovani. La decisione è stata presa in accordo con il ministero del Lavoro.

## **Veneto**

Il Consorzio Formazione Logistica Intermodale (CFLI), società di formazione del Porto di Venezia, ha organizzato lo scorso 19 settembre un incontro per presentare l'attivazione degli sportelli Youth Corner. Questo nuovo servizio rientra nel progetto Garanzia Giovani e rappresenta il punto concreto di accesso dei giovani al programma, con funzioni di accoglienza e informazione, di presa in carico, colloquio individuale, profiling e orientamento.

Maggiori dettagli sono pubblicati sul sito garanzia giovani all'indirizzo <http://www.garanzia giovani.gov.it/Monitoraggio/Pagine/default.aspx>