



*Ministero del Lavoro  
e delle Politiche Sociali*

## COMUNICATO STAMPA

**Garanzia Giovani prosegue il suo percorso: sono 179.439 i giovani che si sono registrati, 41.989 sono stati convocati dai servizi per il lavoro e 26.668 hanno già ricevuto il primo colloquio di orientamento; 10.369 le occasioni di lavoro, per un totale di posti disponibili pari a 15.165.**

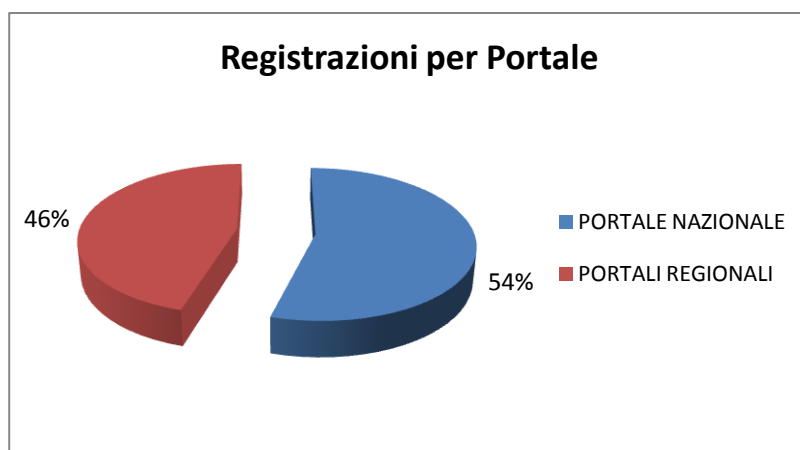
**Le attività delle Regioni per implementare il progetto nel territorio.**

Roma, 5 Settembre 2014 - Al **4 Settembre 2014**<sup>1</sup> si sono registrati a Garanzia Giovani **179.439** giovani: 97.793 lo hanno fatto attraverso il sito nazionale [www.garanzীগiovani.gov.it](http://www.garanzীগiovani.gov.it) e 81.646 attraverso i portali regionali<sup>2</sup>

Tabella 1. RegISTRAZIONI ai portali

PORTALE	NUM. GIOVANI
PORTALE NAZIONALE	97.793
PORTALI REGIONALI	81.646
<b>TOTALE</b>	<b>179.439</b>

Grafico 1. RegISTRAZIONI ai portali - Valori %



<sup>1</sup> I dati si riferiscono alle ore 16.00 del 4 Settembre 2014.

<sup>2</sup> L'elenco completo dei portali attivi è pubblicato sul sito nazionale alla pagina <http://www.garanzীগiovani.gov.it/Pagine/IlRuoloDelleRegioni.aspx>. I portali non attivi appartengono alle Regioni che hanno scelto di utilizzare il portale nazionale in sussidiarietà.

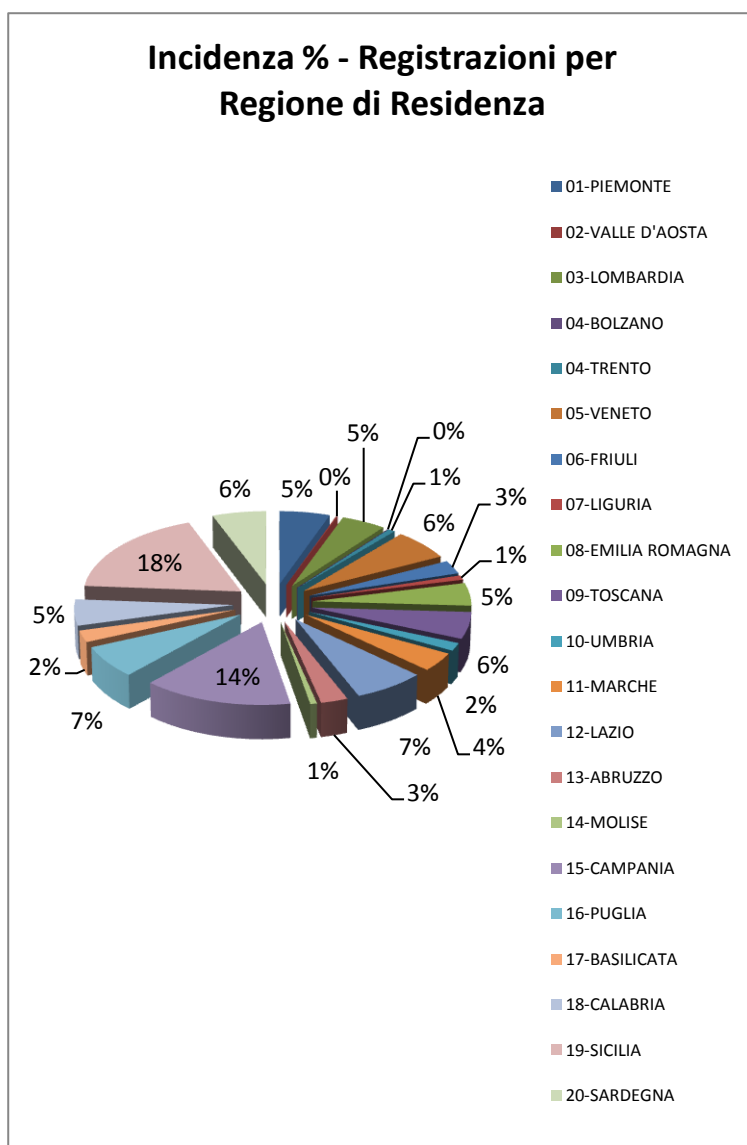
La **provenienza geografica** (residenza) dei giovani mostra che la maggior parte di loro risiede in Sicilia con 31.879 unità, pari al 18% del totale, in Campania con il 14% (25.713 unità) e nel Lazio con il 7% (12.439 unità).

La **Tabella 2** e il **Grafico 2** mostrano la provenienza dei giovani che si sono registrati.

Tabella 2. Residenza dei giovani registrati

REGIONE DI RESIDENZA	Valore Assoluto	Percentuale
01-PIEMONTE	9.713	5,4
02-VALLE D'AOSTA	287	0,2
03-LOMBARDIA	9.342	5,2
04-BOLZANO	21	0,0
04-TRENTO	1.311	0,7
05-VENETO	11.298	6,3
06-FRIULI	5.023	2,8
07-LIGURIA	1.684	0,9
08-EMILIA ROMAGNA	9.279	5,2
09-TOSCANA	9.851	5,5
10-UMBRIA	2.927	1,6
11-MARCHE	6.933	3,9
12-LAZIO	12.439	6,9
13-ABRUZZO	4.675	2,6
14-MOLISE	1.175	0,7
15-CAMPANIA	25.713	14,3
16-PUGLIA	11.743	6,5
17-BASILICATA	4.326	2,4
18-CALABRIA	9.599	5,3
19-SICILIA	31.879	17,8
20-SARDEGNA	10.221	5,7
<b>TOTALE</b>	<b>179.439</b>	<b>100,0</b>

Grafico 2. Residenza dei giovani registrati - Valori %



Si precisa che la **residenza** del giovane non è preclusiva per la scelta della regione dalla quale ricevere il portafoglio di servizi.

Indagando sul **genere** dei giovani che si sono registrati, si nota come il 53% delle registrazioni (94.405 unità) ha interessato uomini mentre quelle che hanno riguardato le donne sono state 85.034, pari al 47%.

In termini di **età** dei giovani, il 51% delle registrazioni, pari a 91.019 (50.748 uomini e 40.271 donne) ha interessato i giovani di età compresa tra i 19 e i 24 anni, mentre sono state 74.433, pari al 41%, quelle che hanno interessato giovani dai 25 ai 29 anni (35.021 uomini e 39.412 donne) e 13.987, pari all'8%, i giovani dai 15 ai 18 anni (8.636 uomini e 5.351 donne).

In termini di **titolo di studio**, i giovani registrati sono così suddivisi: il 21% ha conseguito una laurea, il 56% risulta essere diplomato, infine il rimanente 23% risulta avere un titolo di studio di terza media o inferiore.

Passando ad analizzare le **adesioni**, è importante innanzitutto sottolineare il fatto che ciascun giovane può scegliere di "aderire" indicando anche più di una regione. Il dato delle adesioni illustra dunque il totale delle scelte effettuate dai giovani per ricevere il portafoglio di servizi tra quelli previsti dal programma.

La Tabella 3 indica la ripartizione dei giovani registrati, in base al numero di adesioni che hanno effettuato. Dalla tabella si può notare che il 90% dei giovani che si sono registrati (pari a 162.367 unità) ha effettuato una sola adesione. Il restante 10% ha invece effettuato più di una adesione, secondo la seguente ripartizione:

Tabella 3. Ripartizione dei giovani registrati in base al numero di adesioni effettuate

NUM. ADESIONI	NUM. GIOVANI
1	162.367
Da 2 a 5	14.749
Da 6 a 10	1.607
11 o più	716
<b>TOTALE</b>	<b>179.439</b>

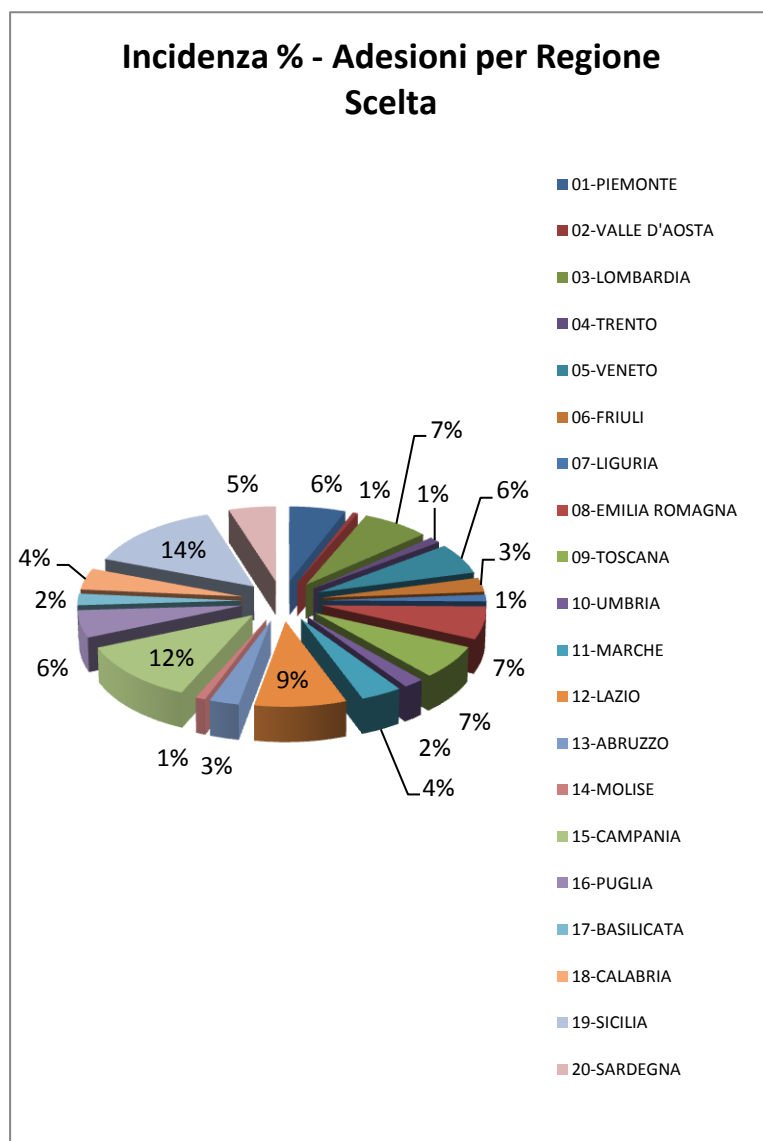
Indagando ulteriormente sulle adesioni, si nota come la scelta sia ricaduta per la maggior parte nelle seguenti tre Regioni: Sicilia con il 14% del totale, pari a 31.734 adesioni, seguita da Campania con il 12% del totale, pari a 26.562 adesioni e Lazio con il 9% del totale, pari a 19.293 di adesioni: queste tre regioni insieme assorbono quindi circa il 35% delle adesioni.

**La Tabella 4 e il Grafico 3 mostrano le regioni scelte dai giovani per le proprie adesioni.**

Tabella 4. Regioni scelte per l'offerta dei servizi

REGIONE DI ADESIONE	Valore Assoluto	Percentuale
1-PIEMONTE	13.217	5,9
02-VALLE D'AOSTA	1.236	0,5
03-LOMBARDIA	16.666	7,4
04-TRENTO	2.746	1,2
05-VENETO	13.930	6,2
06-FRIULI	6.497	2,9
07-LIGURIA	3.091	1,4
08-EMILIA ROMAGNA	15.572	6,9
09-TOSCANA	14.837	6,6
10-UMBRIA	4.364	1,9
11-MARCHE	8.764	3,9
12-LAZIO	19.293	8,6
13-ABRUZZO	6.234	2,8
14-MOLISE	2.094	0,9
15-CAMPANIA	26.562	11,8
16-PUGLIA	12.278	5,5
17-BASILICATA	5.219	2,3
18-CALABRIA	9.681	4,3
19-SICILIA	31.734	14,1
20-SARDEGNA	11.001	4,9
<b>TOTALE</b>	<b>225.016</b>	<b>100,0</b>

Grafico 3. Regioni scelte per l'offerta dei servizi



Infine, la Tabella 5 permette di distinguere, tra le adesioni ricevute da ciascuna regione, quelle effettuate da giovani residenti nella stessa regione (adesioni “interne”) rispetto a quelle effettuate da giovani che risiedono in regioni diverse (adesioni “esterne”). La regione che ha ricevuto il maggior numero di adesioni da giovani residenti in altre regioni è la Lombardia con 7.597 adesioni “esterne”.

**Tabella 5. Adesioni interne e adesioni esterne per regione di adesione**

REGIONE DI ADESIONE	Adesioni “Interne”	Adesioni “Esterne”	Adesioni Totali
01-PIEMONTE	9.454	3.763	13.217
02-VALLE D'AOSTA	278	958	1.236
03-LOMBARDIA	9.069	7.597	16.666
04-TRENTO	1.259	1.487	2.746
05-VENETO	11.071	2.859	13.930
06-FRIULI	4.936	1.561	6.497
07-LIGURIA	1.531	1.560	3.091
08-EMILIA ROMAGNA	9.021	6.551	15.572
09-TOSCANA	9.583	5.254	14.837
10-UMBRIA	2.855	1.509	4.364
11-MARCHE	6.795	1.969	8.764
12-LAZIO	12.170	7.123	19.293
13-ABRUZZO	4.422	1.812	6.234
14-MOLISE	1.028	1.066	2.094
15-CAMPANIA	24.547	2.015	26.562
16-PUGLIA	10.766	1.512	12.278
17-BASILICATA	3.994	1.225	5.219
18-CALABRIA	8.690	991	9.681
19-SICILIA	30.669	1.065	31.734
20-SARDEGNA	10.037	964	11.001
<b>TOTALE</b>	<b>172.175</b>	<b>52.841</b>	<b>225.016</b>

## Continuano i colloqui con i giovani

Sono iniziate le attività di “presa in carico” dei giovani registrati: **41.989** sono stati già chiamati dai servizi per il lavoro per il primo colloquio e la profilazione e tra questi **26.668** hanno già ricevuto il primo colloquio di orientamento. L’analisi di genere mostra che il 53% dei giovani già profilati sono uomini e il 47% sono donne, mentre la distribuzione per età rispecchia la distribuzione dei giovani registrati: il 7% appartiene ai giovani di età compresa tra i 15 e i 18 anni, il 51% ai giovani di età compresa tra i 19 e i 24 anni e il 42% ai giovani di età compresa tra i 25 e i 29 anni.

## Continua l'inserimento di occasioni di lavoro da parte delle aziende

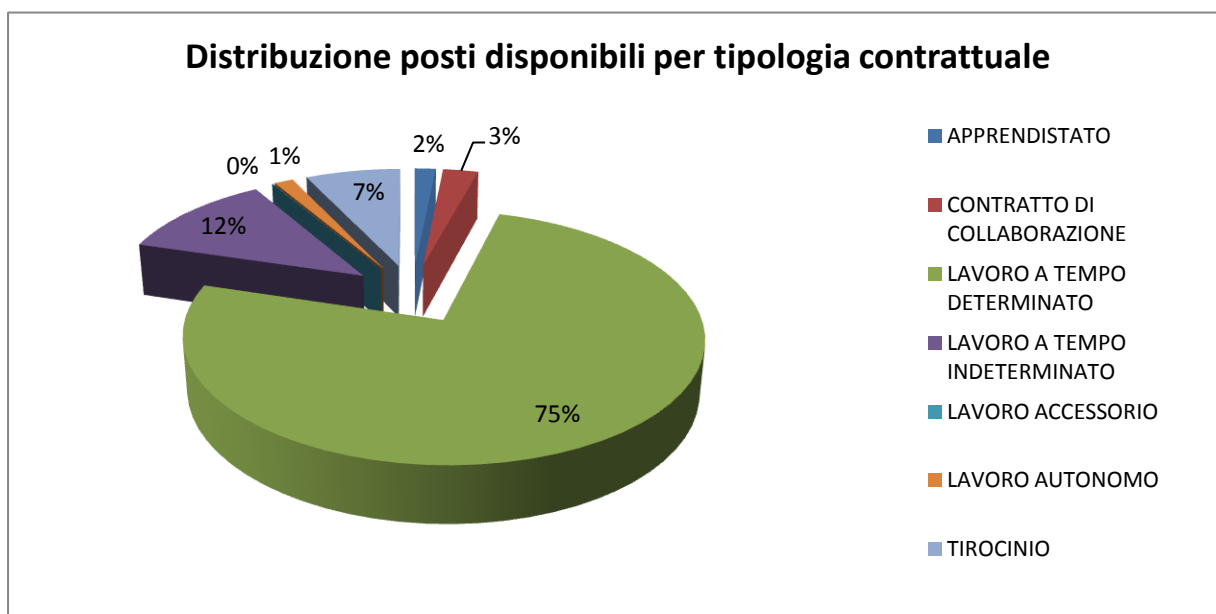
In attesa della partecipazione alle singole misure a seguito degli avvisi regionali, continua l'inserimento "spontaneo" delle occasioni di lavoro. Anche a seguito dei protocolli di intesa che il Ministero ha sottoscritto con alcune Associazioni imprenditoriali, le aziende stanno inserendo occasioni di lavoro (*vacancy*) sul portale nazionale direttamente o per il tramite delle Agenzie per il lavoro. Ad oggi, le **opportunità di lavoro** complessive pubblicate dall'inizio del progetto **sono pari a 10.369**, per un totale di **posti disponibili pari a 15.165**. Il 71,3% delle occasioni di lavoro è concentrata al Nord, il 14,7% al Centro e il 13,9% al Sud; lo 0,1% rappresenta le occasioni di lavoro all'estero.

**La tabella 6 e il grafico 4 mostrano la distribuzione di vacancy e posti disponibili per tipologia contrattuale.**

Tabella 6. Numero di vacancy e posti disponibili per tipologia contrattuale.

TIPO OFFERTA	NUM. VACANCY	NUM. POSTI
APPRENDISTATO	180	238
CONTRATTO DI COLLABORAZIONE	164	400
LAVORO A TEMPO DETERMINATO	7.791	11.460
LAVORO A TEMPO INDETERMINATO	1.365	1.770
LAVORO ACCESSORIO	4	5
LAVORO AUTONOMO	151	213
TIROCINIO	714	1.079
<b>TOTALE</b>	<b>10.369</b>	<b>15.165</b>

Grafico 4. Distribuzione dei posti disponibili per tipologia contrattuale.



## **Gli stranieri in Italia e Garanzia Giovani**

Garanzia Giovani è un programma che si rivolge anche agli stranieri “residenti” in Italia, anche se di cittadinanza diversa. I giovani stranieri rispondono così: **7.248** (4% del totale dei giovani registrati) si è iscritto al Programma, di questi il 22% proviene da Paesi dell’Unione Europea (Romania, Polonia e Bulgaria i primi tre Stati Membri) e il 78% appartengono a Paesi ExtraUE (Albania, Marocco e Senegal i primi tre Stati). Le fasce d’età rispecchiano le percentuali generali, con una maggiore concentrazione di giovani di età compresa tra i 19 e i 24 anni (52% del totale dei giovani stranieri che hanno aderito).

Le regioni scelte per essere “trattati” rispecchiano l’andamento del mercato del lavoro straniero: Piemonte, Emilia Romagna e Veneto sono le prime tre regioni scelte dai giovani figli di cittadini comunitari ed Emilia Romagna, Veneto e Lombardia le tre regioni scelte dai figli degli immigrati ExtraUE.

## **L’Inps pagherà i tirocinanti di Garanzia Giovani**

### **Sul sito Inps è possibile scaricare le convenzioni tra Regioni e istituto di previdenza**

I tirocinanti che partecipano a Garanzia Giovani saranno pagati dall’Inps. Con il messaggio 6789/2014 l’Inps riassume l’iter normativo attraverso il quale si è giunti a tale determinazione e allega lo schema di convenzione per la sottoscrizione da parte delle Regioni. Successivamente all’adozione del Piano Nazionale alcune Regioni hanno manifestato la volontà di affidare all’INPS il servizio di erogazione dell’indennità di tirocinio. Si tratta di Lazio, Puglia, Friuli-Venezia Giulia, Calabria, Campania, Valle D’Aosta, Piemonte, Marche, Basilicata, Liguria, Umbria, Veneto, Toscana, Emilia-Romagna, Abruzzo, Sicilia, Lombardia.

Lo schema di convenzione tra il Ministero del Lavoro e delle Politiche Sociali, l’INPS e le Regioni, che definisce le modalità con le quali l’INPS eroga ai giovani tirocinanti per conto delle Regioni convenzionate l’indennità di tirocinio secondo criteri e parametri individuati dalle Regioni, è stato definito con Determinazione commissariale n. 185 del 7 agosto 2014.

L’INPS mette a disposizione della Regione il servizio informatico per l’interscambio dati riguardanti la convenzione tramite il Sistema Informativo Percettori (SIP). D’altra parte, la Regione deve inviare, mensilmente o comunque periodicamente, il flusso dei dati (anagrafici, domiciliari, relativi alle modalità di erogazione, alla durata del tirocinio e all’importo dell’indennità) necessari per il pagamento tramite lo stesso SIP.

## **Le attività in corso nelle regioni**

### **Basilicata**

#### **Il rilancio dell'apprendistato professionalizzante e dei tirocini extracurricolari**

Garanzia Giovani finanzia la banca dati on line per l'attivazione dei tirocini

La Giunta Regionale della Basilicata ha portato da 6 a oltre 10 milioni di euro la dotazione finanziaria dell'avviso sull'apprendistato professionalizzante. Sarà quindi possibile attivare un maggior numero di contratti: la platea dei beneficiari si estende infatti a 169 aziende e a 257 apprendisti.

È inoltre attiva la procedura per l'iscrizione on line alla banca dati per l'attivazione dei tirocini extracurricolari. Le informazioni che saranno rese disponibili dai soggetti interessati attraverso tale procedura costituiranno un insieme di dati utili ai fini della programmazione delle risorse e della ricerca dei candidati maggiormente coerenti con le caratteristiche richieste dei partecipanti e dei progetti formativi. Questa misura è uno degli strumenti individuati dalla Regione Basilicata per attivare le risorse di Garanzia Giovani e favorire l'incontro tra la domanda e l'offerta. L'inserimento delle informazioni nella banca dati è possibile accedendo dall'indirizzo internet <http://servizi.basilicatanet.it/servizi/index.jsp>.

### **Emilia Romagna**

#### **Ad Argenta (Ferrara) servizio civile in biblioteca con Garanzia Giovani**

La Regione assegnerà 360 euro mensili a due giovani per 25 ore di lavoro settimanali

Grazie a un progetto legato al programma Youth Guarantee, due giovani di 18-29 anni che non studiano e non lavorano (Neet) potranno svolgere il servizio civile presso la Biblioteca comunale Bertoldi di Argenta. La Regione Emilia-Romagna corrisponderà un assegno mensile di 360 euro per 25 ore settimanali. La durata del progetto è di 11 mesi, articolati su 5 giorni settimanali. Oltre alle attività prettamente di bibliotecario i giovani saranno impegnati nell'animazione e nella promozione della lettura nell'ambito del progetto "Nati per Leggere" (letture animate in biblioteca per bambini da 2 a 6 anni, letture sotto gli alberi ad Argenta e frazioni nella stagione estiva).

### **Lazio**

#### **La Regione promuove l'apprendistato duale**

Firmato il protocollo d'intesa tra la Regione e il MIUR, il Ministero del Lavoro e il gruppo ENEL

Allo scopo di realizzare un'offerta formativa coerente con i fabbisogni del territorio, la Regione Lazio e altre sei regioni hanno sottoscritto un protocollo d'intesa con il Ministero dell'Istruzione, dell'Università e della Ricerca, il Ministero del Lavoro e delle Politiche Sociali e il gruppo Enel. Nella Regione Lazio il progetto prevede l'assunzione in apprendistato di alta formazione e ricerca per il conseguimento di un diploma di istruzione secondaria superiore di alcuni studenti del 4° anno dell'Istituto Tecnico Guglielmo Marconi di Civitavecchia.



L'assessore Lucia Valente ha sottolineato come il Lazio si allinei alle migliori pratiche attive in molti paesi europei e, in primis, al sistema duale tedesco, e segua le indicazioni che provengono dalla Commissione europea in relazione agli obiettivi di Europa 2020 e della Garanzia Giovani. Il presidente Nicola Zingaretti ha invece posto l'accento sulla novità per l'Italia rappresentata dal sistema duale scuola-lavoro, strumento chiave per contribuire all'innovazione tecnologica e produttiva del Lazio. L'alternanza scuola-lavoro è importante perché fornisce conoscenze, abilità e competenze maggiormente spendibili nel mercato del lavoro.

## **Piemonte**

### **Nei centri per l'impiego della Provincia di Torino arrivano i lunedì dei giovani**

Invitati gli esperti delle risorse umane delle aziende del territorio.

Coerentemente agli obiettivi del progetto nazionale Garanzia Giovani la Provincia di Torino ha istituito i "lunedì giovani", incontri di orientamento e di supporto nella ricerca del lavoro presso i centri per l'impiego per i giovani con meno di 30 anni. In queste occasioni saranno invitati gli esperti delle risorse umane delle aziende del territorio, chiamate a dare un contributo alle politiche del lavoro per i giovani in nome della responsabilità sociale delle imprese.

## **Puglia**

### **La Puglia promuove il servizio civile e la formazione informale**

In arrivo due nuovi bandi per i giovani Neet

Nelle prossime settimane usciranno due nuovi bandi per finanziare la formazione di 30 giovani Neet nell'ambito di "Bollenti spiriti", il programma della Regione Puglia per le politiche giovanili, e "Garanzia Giovani Puglia": "Spirito Civico", ispirato al servizio civile nazionale, con 5 milioni di finanziamento a disposizione, e "A Bottega", esperienza di formazione non formale sul campo, con 3 milioni di risorse a disposizione.

## **Trentino**

In Trentino il trilinguismo dall'infanzia, promosso e deciso dall'amministrazione autonoma con il Patto educativo, è un'occasione – oltre che per l'assunzione nell'anno scolastico 2014/2015 di circa 700 precari – per legare scuola e lavoro mediante l'apprendistato, inserendo il programma Garanzia giovani sui banchi. L'intento è non attendere che i giovani possano diventare disoccupati, si comincia con l'apprendistato a scuola, concretizzando in questo modo il sistema duale alla tedesca. Infatti proprio in aree geografiche con una lunga tradizione in questo tipo di formazione - dove il percorso formativo viene integrato da esperienze di apprendistato per la qualifica professionale e apprendistato per il diploma professionale - il tasso di disoccupazione giovanile è significativamente più basso.

## **Umbria**

### **Perugia: corsi gratuiti per i giovanissimi inseriti all'interno del programma Garanzia Giovani**

I ragazzi di 15-18 anni potranno imparare i mestieri di grafico web, estetista e parrucchiera. A Perugia i giovani di 15-18 anni inseriti all'interno del Programma Garanzia Giovani avranno la possibilità di frequentare gratuitamente corsi di formazione per le figure di grafico web, estetista e parrucchiera. L'opportunità è offerta da Ecipa umbra e la formazione è curata dalla scuola professionale Consorzio Futuro. ECIPA è lo strumento di cui si è dotata la CNA (Confederazione Nazionale dell'Artigianato e della Piccola e Media Impresa) per realizzare la sua strategia di formazione nei confronti e a favore del sistema dell'imprenditoria minore.

Maggiori dettagli sono pubblicati sul sito garanzia giovani all'indirizzo <http://www.garanzigiocvani.gov.it/Monitoraggio/Pagine/default.aspx>