



Rapporto di monitoraggio Adapt Stato di attuazione della Garanzia Giovani nelle Regioni (aggiornamento al 29.05.2014)

REGIONE ABRUZZO		
		
Tasso di disoccupazione	15-24	37,7%
	15-29	28,2%
Tasso di inattività	15-24	75,9%
	15-29	60,7%
Neet	15-29	17,70%
Servizi per il lavoro: lo stato dell'arte	Stato della normativa regionale sull'accREDITAMENTO	Deliberato il regolamento e ha pubblicato l'avviso per l'avvio del processo di accreditamento
	Numero CPI presenti in Regione	15
	Numero medio di operatori per CPI	16,1
Risorse europee destinate alla Regione per l'implementazione della Garanzia Giovani	31,2	
Sintesi sullo stato di attuazione	Sottoscritta la convenzione con il Ministero	

REGIONE BASILICATA		
		
Tasso di disoccupazione	15-24	55,1%
	15-29	40%
Tasso di inattività	15-24	81,1%


	15-29	67%
Neet	15-29	28,60%
Servizi per il lavoro: lo stato dell'arte	Stato della normativa regionale sull'accREDITAMENTO	n.d.
	Numero CPI presenti in Regione	8
	Numero medio di operatori per CPI	19,3
Risorse europee destinate alla Regione per l'implementazione della Garanzia Giovani	17,2	
Sintesi sullo stato di attuazione	La convenzione è stata approvata dalla Giunta Regionale, all'attenzione del Ministero. E' attivo lo snodo regionale per la registrazione: www.cliclavoro.lavoro.basilicata.it	


REGIONE CALABRIA




Tasso di disoccupazione	15-24	56,1%
	15-29	44,8%
Tasso di inattività	15-24	76,7%
	15-29	66,2%
Neet	15-29	30,10%
Servizi per il lavoro: lo stato dell'arte	Stato della normativa regionale sull'accREDITAMENTO	n.d.
	Numero CPI presenti in Regione	15
	Numero medio di operatori per CPI	34,5
Risorse europee destinate alla Regione per l'implementazione della Garanzia Giovani	67,7	


Sintesi sullo stato di attuazione	Sottoscritta la convenzione con il Ministero. E' stata approvata la Delibera Regionale attuativa della Garanzia Giovani
--	---

REGIONE CAMPANIA		
		
Tasso di disoccupazione	15-24	51,7%
	15-29	44,3%
Tasso di inattività	15-24	76%
	15-29	66%
Neet	15-29	32,9%
Servizi per il lavoro: lo stato dell'arte	Stato della normativa regionale sull'accREDITamento	Sta definendo la bozza tecnica di regolamentazione
	Numero CPI presenti in Regione	46
	Numero medio di operatori per CPI	15,7
Risorse europee destinate alla Regione per l'implementazione della Garanzia Giovani	191,6	
Sintesi sullo stato di attuazione	Sottoscritta la convenzione con il Ministero. Sono state approvate le linee Guida attuative della Garanzia Giovani	


REGIONE EMILIA ROMAGNA		
		
Tasso di disoccupazione	15-24	33,3%
	15-29	21,8%
Tasso di inattività	15-24	70,6%
	15-29	51,6%
Neet	15-29	14,2%
Servizi per il lavoro: lo stato dell'arte	Stato della normativa regionale sull'accREDITamento	Sistema di accREDITamento operativo
	Numero CPI presenti	41

	in Regione	
	Numero medio di operatori per CPI	11,5
Risorse europee destinate alla Regione per l'implementazione della Garanzia Giovani	74,2	
Sintesi sullo stato di attuazione	Sottoscritta la convenzione con il Ministero. E' stata approvata la Delibera Regionale attuativa della Garanzia Giovani.	


REGIONE FRIULI VENEZIA GIULIA		
		
Tasso di disoccupazione	15-24	24,2%
	15-29	20,5%
Tasso di inattività	15-24	72,9%
	15-29	56,5%
Neet	15-29	15,2%
Servizi per il lavoro: lo stato dell'arte	Stato della normativa regionale sull'accREDITamento	Sistema di accreditamento operativo
	Numero CPI presenti in Regione	18
	Numero medio di operatori per CPI	9,6
Risorse europee destinate alla Regione per l'implementazione della Garanzia Giovani	19,3	
Sintesi sullo stato di attuazione	Sottoscritta la convenzione con il Ministero. E' stata approvata la Delibera Regionale attuativa della Garanzia Giovani. E' attivo il portale regionale per la registrazione.	


REGIONE LAZIO		
		
Tasso di disoccupazione	15-24	45,9%
	15-29	31,7%

Tasso di inattività	15-24	75%
	15-29	59,7%
Neet	15-29	20,1%
Servizi per il lavoro: lo stato dell'arte	Stato della normativa regionale sull'accreditamento	In via di definizione
	Numero CPI presenti in Regione	35
	Numero medio di operatori per CPI	17,2
Risorse europee destinate alla Regione per l'implementazione della Garanzia Giovani	137,2	
Sintesi sullo stato di attuazione	Sottoscritta la convenzione con il Ministero. E' stata approvata la Delibera Regionale attuativa della Garanzia Giovani. E' attivo il portale regionale per la registrazione.	


REGIONE LIGURIA		
		
Tasso di disoccupazione	15-24	29%
	15-29	42,1%
Tasso di inattività	15-24	74,9%
	15-29	57,9%
Neet	15-29	15,4%
Servizi per il lavoro: lo stato dell'arte	Stato della normativa regionale sull'accreditamento	n.d.
	Numero CPI presenti in Regione	14
	Numero medio di operatori per CPI	13,5
Risorse europee destinate alla Regione per l'implementazione della Garanzia Giovani	27,2	


Sintesi sullo stato di attuazione	Sottoscritta la convenzione con il Ministero. E' stata approvata la Delibera Regionale attuativa della Garanzia Giovani.
--	--

REGIONE LOMBARDIA		
		
Tasso di disoccupazione	15-24	30,8%
	15-29	20,1%
Tasso di inattività	15-24	65,8%
	15-29	50,8%
Neet	15-29	14,1%
Servizi per il lavoro: lo stato dell'arte	Stato della normativa regionale sull'accREDITamento	Sistema di accreditamento operativo
	Numero CPI presenti in Regione	65
	Numero medio di operatori per CPI	8,9
Risorse europee destinate alla Regione per l'implementazione della Garanzia Giovani		
Sintesi sullo stato di attuazione	Sottoscritta la convenzione con il Ministero. Delibera Regionale in via di approvazione. E' attivo il portale regionale per la registrazione.	

REGIONE MARCHE		
		
Tasso di disoccupazione	15-24	25,2%
	15-29	36,1%
Tasso di inattività	15-24	72,4%
	15-29	54,9%
Neet	15-29	15,4%
Servizi per il lavoro: lo stato dell'arte	Stato della normativa regionale sull'accREDITamento	In via di definizione

	Numero CPI presenti in Regione	13
	Numero medio di operatori per CPI	30,2
Risorse europee destinate alla Regione per l'implementazione della Garanzia Giovani	29,3	
Sintesi sullo stato di attuazione	Sottoscritta la convenzione con il Ministero. E' stata approvata la Delibera Regionale attuativa della Garanzia Giovani.	

REGIONE MOLISE		
		
Tasso di disoccupazione	15-24	48,9%
	15-29	43,8%
Tasso di inattività	15-24	76,5%
	15-29	65,4%
Neet	15-29	25,8%
Servizi per il lavoro: lo stato dell'arte	Stato della normativa regionale sull'accREDITAMENTO	In via di definizione
	Numero CPI presenti in Regione	3
	Numero medio di operatori per CPI	31,3
Risorse europee destinate alla Regione per l'implementazione della Garanzia Giovani	7,7	
Sintesi sullo stato di attuazione	Non operativa	

REGIONE PIEMONTE		
		
Tasso di disoccupazione	15-24	40,2%
	15-29	28,3%


Tasso di inattività	15-24	68,2%
	15-29	51,5%
Neet	15-29	15,0%
Servizi per il lavoro: lo stato dell'arte	Stato della normativa regionale sull'accREDITamento	Sistema di accreditamento operativo
	Numero CPI presenti in Regione	31
	Numero medio di operatori per CPI	17,3
Risorse europee destinate alla Regione per l'implementazione della Garanzia Giovani	97,4	
Sintesi sullo stato di attuazione	Sottoscritta la convenzione con il Ministero. E' stata approvata la Delibera Regionale attuativa della Garanzia Giovani. E' attivo il portale regionale per la registrazione	


REGIONE PUGLIA




Tasso di disoccupazione	15-24	49,7%
	15-29	41%
Tasso di inattività	15-24	75,1%
	15-29	63,9%
Neet	15-29	26,4%
Servizi per il lavoro: lo stato dell'arte	Stato della normativa regionale sull'accREDITamento	In via di definizione
	Numero CPI presenti in Regione	44
	Numero medio di operatori per CPI	12,9
Risorse europee destinate alla Regione per l'implementazione della Garanzia Giovani	120,4	


Sintesi sullo stato di attuazione	Sottoscritta la convenzione con il Ministero.
--	---

REGIONE SARDEGNA		
		
Tasso di disoccupazione	15-24	54,2%
	15-29	44,3%
Tasso di inattività	15-24	73%
	15-29	61,1%
Neet	15-29	25,10%
Servizi per il lavoro: lo stato dell'arte	Stato della normativa regionale sull'accREDITAMENTO	Sistema di accreditamento operativo
	Numero CPI presenti in Regione	28
	Numero medio di operatori per CPI	15,6
Risorse europee destinate alla Regione per l'implementazione della Garanzia Giovani	54,2	
Sintesi sullo stato di attuazione	Sottoscritta la convenzione con il Ministero.	


REGIONE SICILIA		
		
Tasso di disoccupazione	15-24	53,8%
	15-29	46%
Tasso di inattività	15-24	77%
	15-29	66,9%
Neet	15-29	34,00%
Servizi per il lavoro: lo stato dell'arte	Stato della normativa regionale sull'accREDITAMENTO	In via di definizione

	Numero CPI presenti in Regione	15
	Numero medio di operatori per CPI	24,3
Risorse europee destinate alla Regione per l'implementazione della Garanzia Giovani	178,8	
Sintesi sullo stato di attuazione	Sottoscritta la convenzione con il Ministero. E' stata approvata la Delibera Regionale attuativa della Garanzia Giovani.	


REGIONE TOSCANA		
		
Tasso di disoccupazione	15-24	33,4%
	15-29	21,9%
Tasso di inattività	15-24	69,4%
	15-29	53,9%
Neet	15-29	11,9%
Servizi per il lavoro: lo stato dell'arte	Stato della normativa regionale sull'accREDITAMENTO	Sistema di accreditamento operativo
	Numero CPI presenti in Regione	43
	Numero medio di operatori per CPI	16,9
Risorse europee destinate alla Regione per l'implementazione della Garanzia Giovani	64,9	
Sintesi sullo stato di attuazione	Sottoscritta la convenzione con il Ministero. E' stata approvata la Delibera Regionale attuativa della Garanzia Giovani. E' attivo il portale regionale per la registrazione.	


PROVINCIA DI TRENTO		
		
Tasso di disoccupazione	15-24	23,5%

	15-29	21,9%
Tasso di inattività	15-24	70,9%
	15-29	54,1%
Neet	15-29	11,9%
Servizi per il lavoro: lo stato dell'arte	Stato della normativa regionale sull'accREDITamento	In via di definizione
	Numero CPI presenti in Regione	19
	Numero medio di operatori per CPI	8,5
Risorse europee destinate alla Regione per l'implementazione della Garanzia Giovani	8,4	
Sintesi sullo stato di attuazione	Sottoscritta la convenzione con il Ministero. E' stata approvata la Delibera Regionale attuativa della Garanzia Giovani. E' attivo il portale provinciale per la registrazione.	

REGIONE UMBRIA		
		
Tasso di disoccupazione	15-24	36,5%
	15-29	25,1%
Tasso di inattività	15-24	70,1%
	15-29	53,5%
Neet	15-29	17,20%
Servizi per il lavoro: lo stato dell'arte	Stato della normativa regionale sull'accREDITamento	n.d.
	Numero CPI presenti in Regione	5
	Numero medio di operatori per CPI	28,7

Risorse europee destinate alla Regione per l'implementazione della Garanzia Giovani	22,8
Sintesi sullo stato di attuazione	Sottoscritta la convenzione con il Ministero. E' stata approvata la Delibera Regionale attuativa della Garanzia Giovani. E' attivo il portale regionale per la registrazione

REGIONE VALLE D'AOSTA		
		
Tasso di disoccupazione	15-24	30,8%
	15-29	20,9%
Tasso di inattività	15-24	67,1%
	15-29	50,0%
Neet	15-29	n.d.
Servizi per il lavoro: lo stato dell'arte	Stato della normativa regionale sull'accREDITAMENTO	n.d.
	Numero CPI presenti in Regione	3
	Numero medio di operatori per CPI	10,7
Risorse europee destinate alla Regione per l'implementazione della Garanzia Giovani	2,3	
Sintesi sullo stato di attuazione	Sottoscritta la convenzione con il Ministero. E' stata approvata la Delibera Regionale attuativa della Garanzia Giovani. E' attivo il portale regionale per la registrazione.	

REGIONE VENETO		
		
Tasso di disoccupazione	15-24	25,3%
	15-29	17,4%
Tasso di inattività	15-24	70,3%
	15-29	54,5%

Neet	15-29	16,60%
Servizi per il lavoro: lo stato dell'arte	Stato della normativa regionale sull'accREDITamento	Sistema di accreditamento operativo
	Numero CPI presenti in Regione	45
	Numero medio di operatori per CPI	8,7
Risorse europee destinate alla Regione per l'implementazione della Garanzia Giovani	83,2	
Sintesi sullo stato di attuazione	Sottoscritta la convenzione con il Ministero. E' stata approvata la Delibera Regionale attuativa della Garanzia Giovani. E' attivo il portale regionale per la registrazione.	