CONSIGLIO NAZIONALE FORENSE

Commissione per l'accesso e la formazione e per l'assegnazione dei crediti formativi

Formazione continua

STATISTICHE ANNO FORMATIVO

2010

A cura dell'Ufficio Formazione Continua

Roma - via del Governo Vecchio, 3 tel. 0039-06-977488 fax 0039-06-68217749
formazionecontinua@cnf.it

Sommario

Dati generali 3
Eventi formativi 12
Eventi formativi in modalità e-learning 14
Attività formative 17
Riconoscimento della partecipazione ad eventi esteri 19

Dati generali

La tabella seguente rappresenta i dati generali relativi alle istanze di accreditamento ed iniziative formative in esse contenute, di competenza del Consiglio Nazionale Forense inoltrate dal 1° gennaio 2010 al 31 dicembre 2010.

2010	Dati generali		Accreditate		Negate	
Mese	Istanze ricevute	Iniziative formative	Istanze	Iniziative formative	Istanze	Iniziative formative
Gennaio	37	69	29	55	8	14
Febbraio	69	108	54	91	15	17
Marzo	76	89	62	72	14	17
Aprile	51	75	37	61	14	14
Maggio	48	73	30	40	18	33
Giugno	70	97	57	80	13	17
Luglio	70	143	59	103	11	40
Agosto	0	0	sospensione estiva			
Settembre	75	120	63	104	12	16
Ottobre	68	86	53	71	15	15
Novembre	79	123	69	98	10	25
Dicembre	88	156	65	105	23	51
Totale	**731**	**1139**	**578**	**880**	**153**	**259**

Comparando i dati precedenti con i dati relativi all'anno formativo 2009, si registra un aumento sia delle istanze di accreditamento sia delle iniziative formative in esse proposte.

2009	Dati generali		Accreditate		Negate	
Mese	Istanze ricevute	Iniziative formative	Istanze	Iniziative formative	Istanze	Iniziative formative
Gennaio	29	51	18	39	11	12
Febbraio	46	199	33	112	13	87
Marzo	38	79	30	67	8	12
Aprile	62	84	46	65	16	19
Maggio	30	49	21	33	9	16
Giugno	35	62	28	40	7	22
Luglio	49	101	39	68	10	33
Agosto	0	0	sospensione			
Settembre	65	117	60	103	5	14
Ottobre	55	102	43	76	12	26
Novembre	29	61	22	47	7	14
Dicembre	46	87	36	63	10	24
Totale	**484**	**992**	**376**	**713**	**108**	**279**

2010

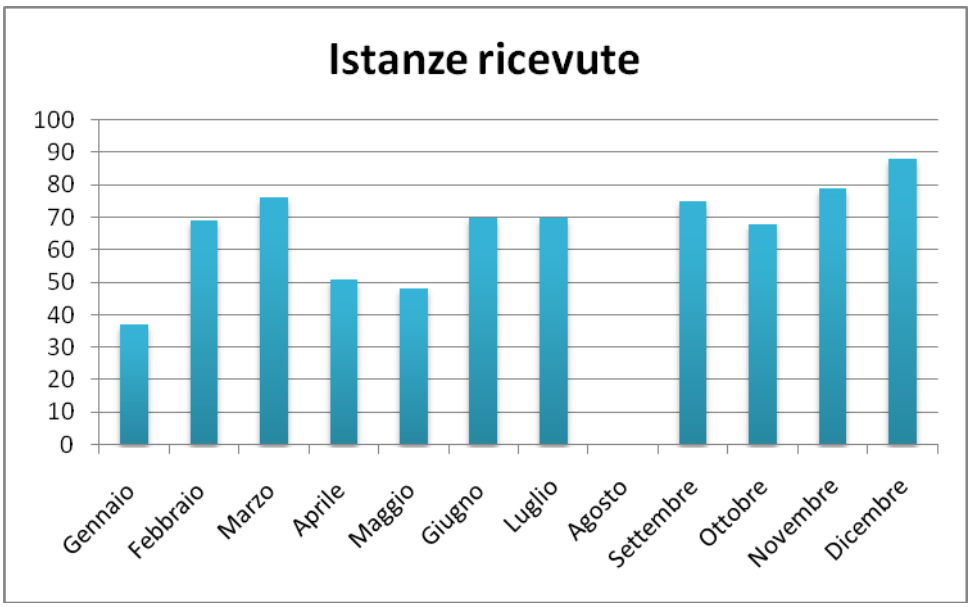
Istanze ricevute
100
90
80
70
60
50
40
30
20
10
0
Gennaio
Febbraio
Marzo
Aprile
Maggio
Giugno
Luglio
Agosto
Settembre
Ottobre
Novembre
Dicembre

2009

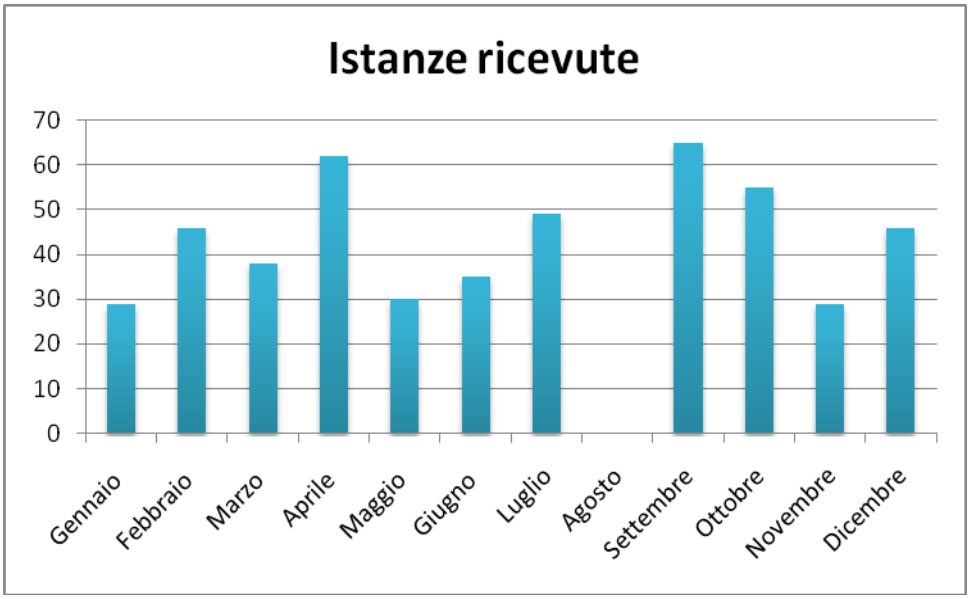
Istanze ricevute
70
60
50
40
30
20
10
0
Gennaio
Febbraio
Marzo
Aprile
Maggio
Giugno
Luglio
Agosto
Settembre
Ottobre
Novembre
Dicembre

2010

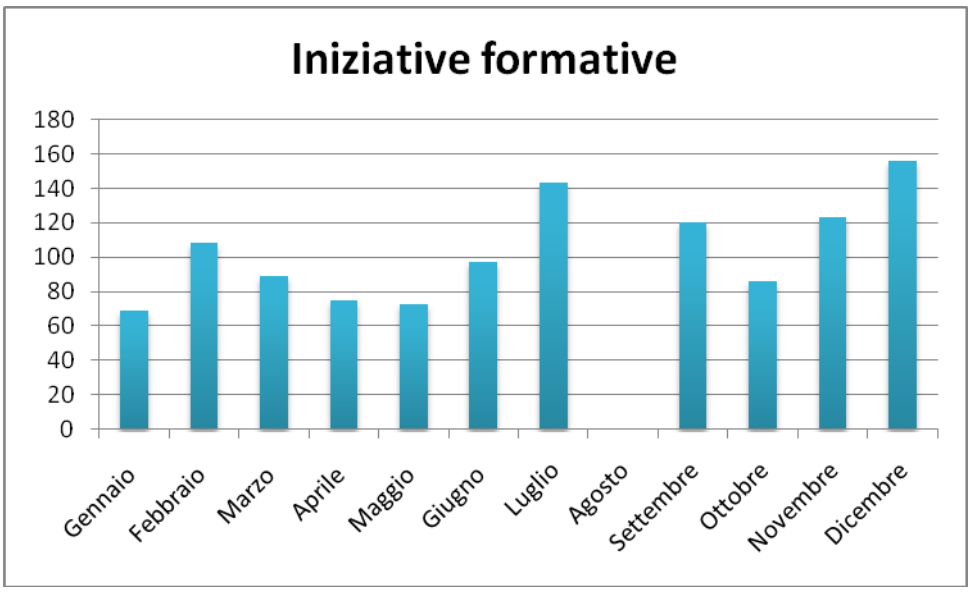
Iniziative formative
180
160
140
120
100
80
60
40
20
0
Gennaio
Febbraio
Marzo
Aprile
Maggio
Giugno
Luglio
Agosto
Settembre
Ottobre
Novembre
Dicembre

2009

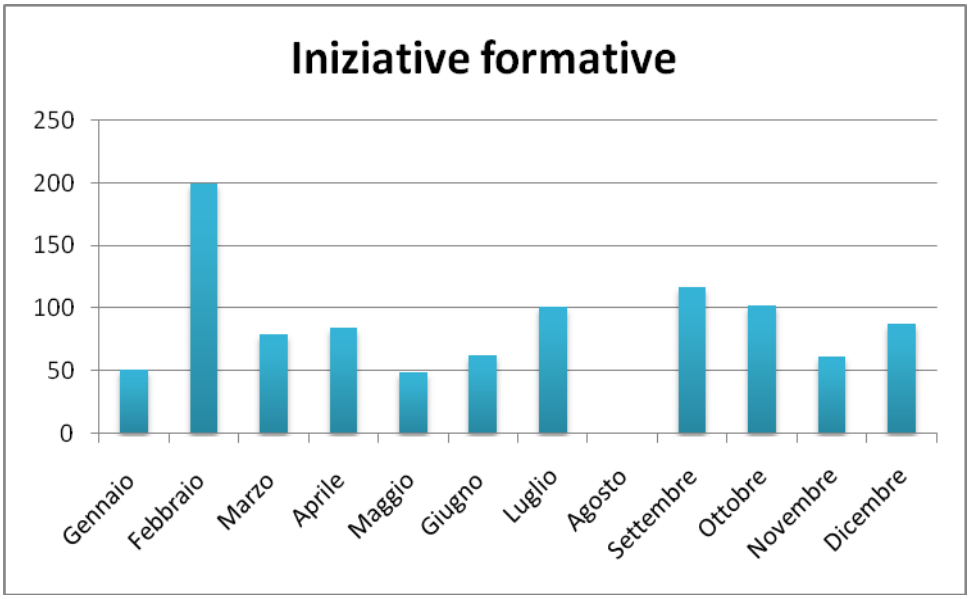
Iniziative formative
250
200
150
100
50
0
Gennaio
Febbraio
Marzo
Aprile
Maggio
Giugno
Luglio
Agosto
Settembre
Ottobre
Novembre
Dicembre

Tasso di accreditamento 2010[1]:

Il tasso di accreditamento generale relativi istanze formative ricevute, risultano costante rispetto al precedente anno formativo:

- tasso di accreditamento istanze 2009: 78%;
- tasso di accreditamento istanze 2010: 79%

Una leggera inflessione del 5 % si registra con riferimento allle iniziative formative proposte:

- tasso di accreditamento 2009: 72%;
- tasso di accreditamento 2010: 77%.

Accreditate		Negate	
Istanze	Iniziative formative	Istanze	Iniziative formative
578	880	153	259

2010

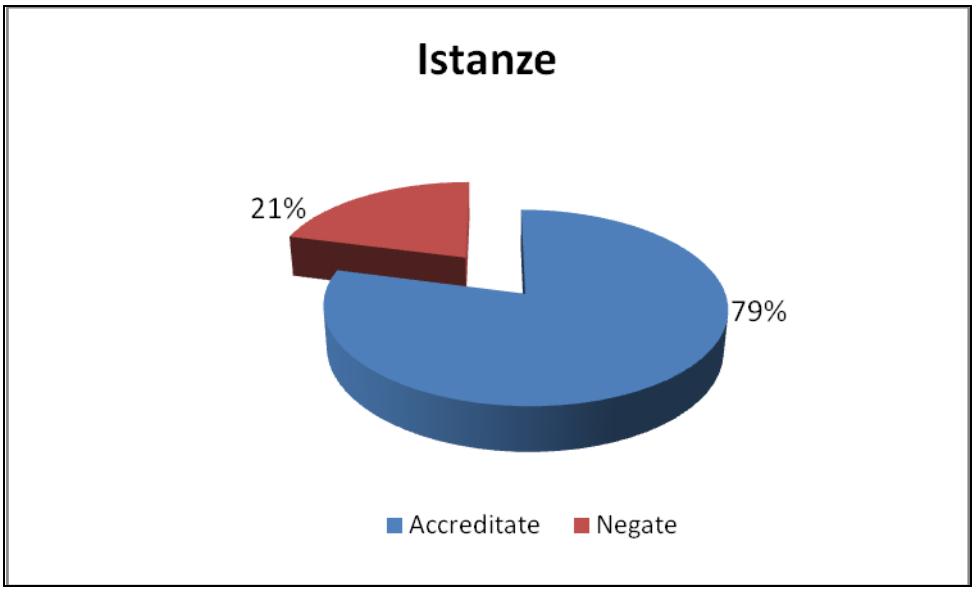

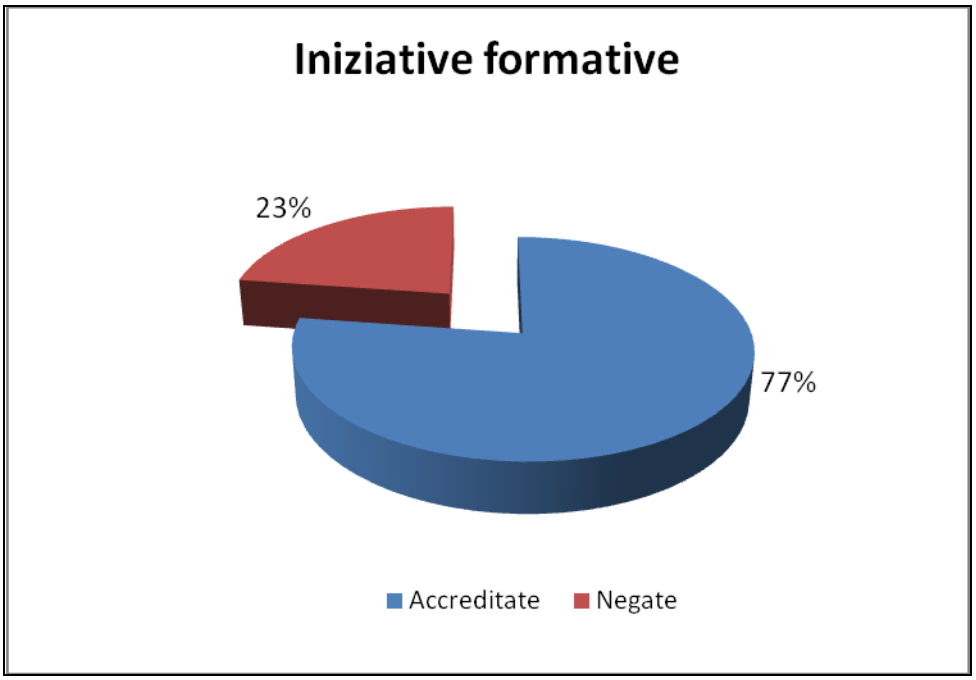

[1] Si intende la percentuale delle istanze ovvero delle iniziative formative accreditate sul totale delle ricevute.

Si riportano, inoltre, i dati relativi alle specifiche categorie d'iniziative formative contemplate dal Regolamento per la formazione continua per gli avvocati (13 luglio 2007): eventi formativi, attività formative e partecipazione dei singoli professionisti ad eventi in svolgimento all'estero.

2010	Totali		Eventi formativi		Attività formative		Partecipazione ad eventi esteri	
Mese	Istanze ricevute	Iniziative formative	Istanze ricevute	Iniziative formative	Istanze ricevute	Iniziative formative	Istanze ricevute	Iniziative formative
Gennaio	37	69	34	64	0	0	3	5
Febbraio	69	108	54	93	6	6	9	9
Marzo	76	89	66	79	4	4	6	6
Aprile	51	75	46	70	1	1	4	4
Maggio	48	73	41	64	2	4	5	5
Giugno	70	97	60	75	4	16	6	6
Luglio	70	143	55	127	8	9	7	7
Agosto	0	0	sospensione estiva					
Settembre	75	120	64	104	3	4	8	12
Ottobre	68	86	59	61	3	17	6	8
Novembre	79	123	64	91	4	18	11	14
Dicembre	88	156	62	97	6	18	20	41
Totale	**731**	**1139**	**605**	**925**	**41**	**97**	**85**	**117**

2009	Totali		Eventi formativi		Attività formative		Partecipazione ad eventi esteri	
Mese	Istanze ricevute	Iniziative formative	Istanze ricevute	Iniziative formative	Istanze ricevute	Iniziative formative	Istanze ricevute	Iniziative formative
Gennaio	29	51	18	37	4	5	7	9
Febbraio	46	199	34	148	7	43	5	8
Marzo	38	79	31	45	6	33	1	1
Aprile	62	84	43	57	11	19	8	8
Maggio	30	49	19	25	8	21	3	3
Giugno	35	62	25	46	6	6	4	10
Luglio	49	101	32	68	2	4	15	29
Agosto	0	0	0	0	0	0	0	0
Settembre	65	117	51	96	3	6	11	15
Ottobre	55	102	38	72	6	19	11	11
Novembre	29	61	18	36	6	20	5	5
Dicembre	46	87	25	53	9	22	12	12
Totale	**484**	**992**	**334**	**683**	**68**	**198**	**82**	**111**

Con riferimento all'anno formativo 2010, dai grafici, che seguono, comparando i dati registrati nell'anno 2009, è possibile rilevare una riduzione delle "attività formative", prevalentemente organizzate e promosse dagli studi legali, ed un incremento del 12% degli "eventi formativi" promossi da enti formatori (n° 683 eventi proposti nel 2009; n° 925 eventi proposti nel 2010).

2010

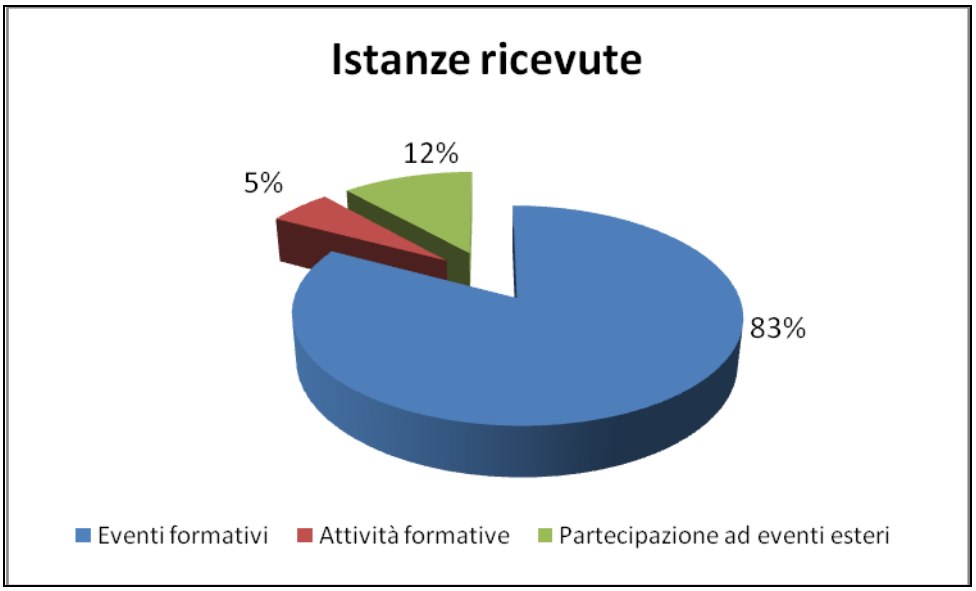

2009

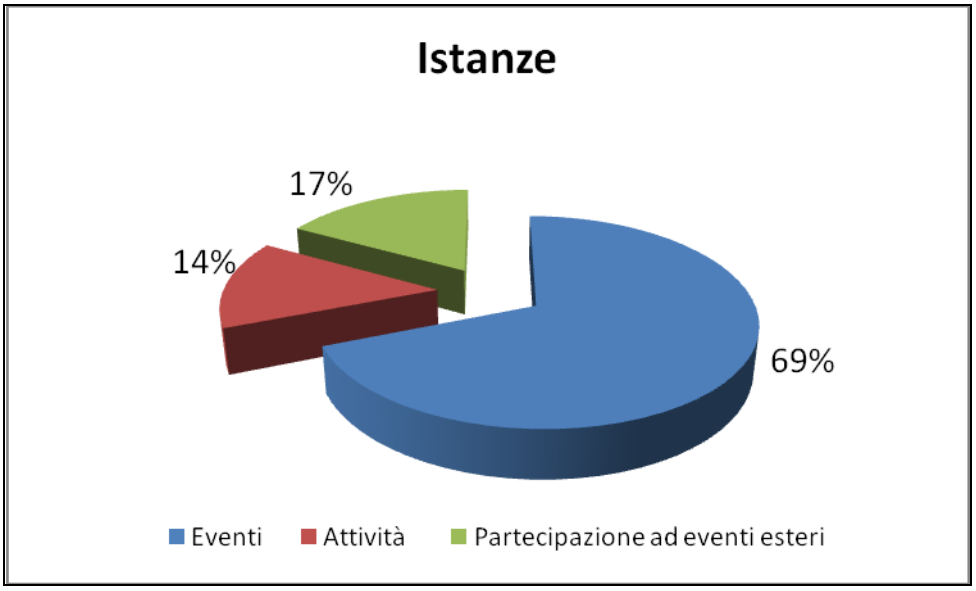

2010

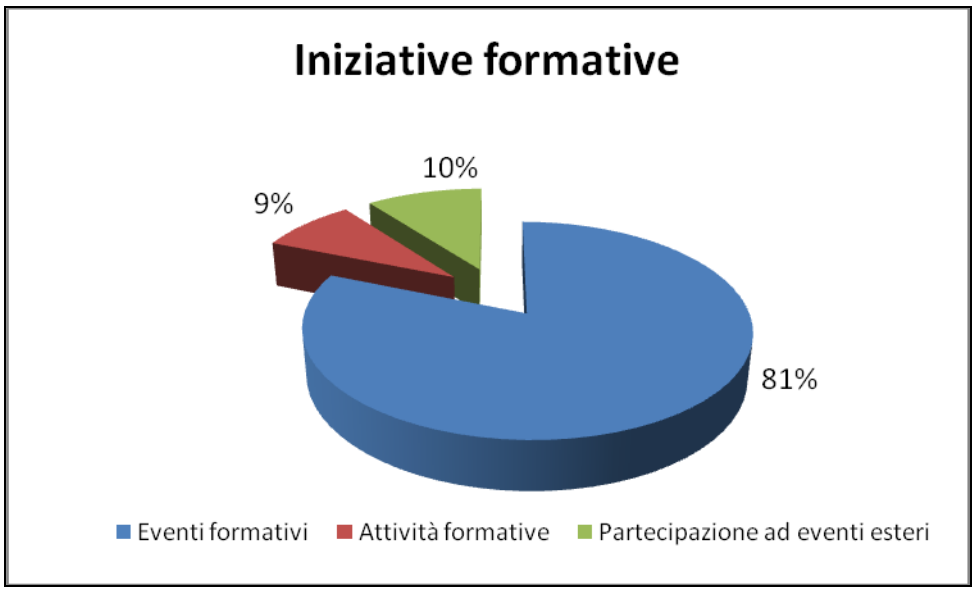
Iniziative formative
10%
9%
81%
Eventi formativi
Attività formative
Partecipazione ad eventi esteri

2009

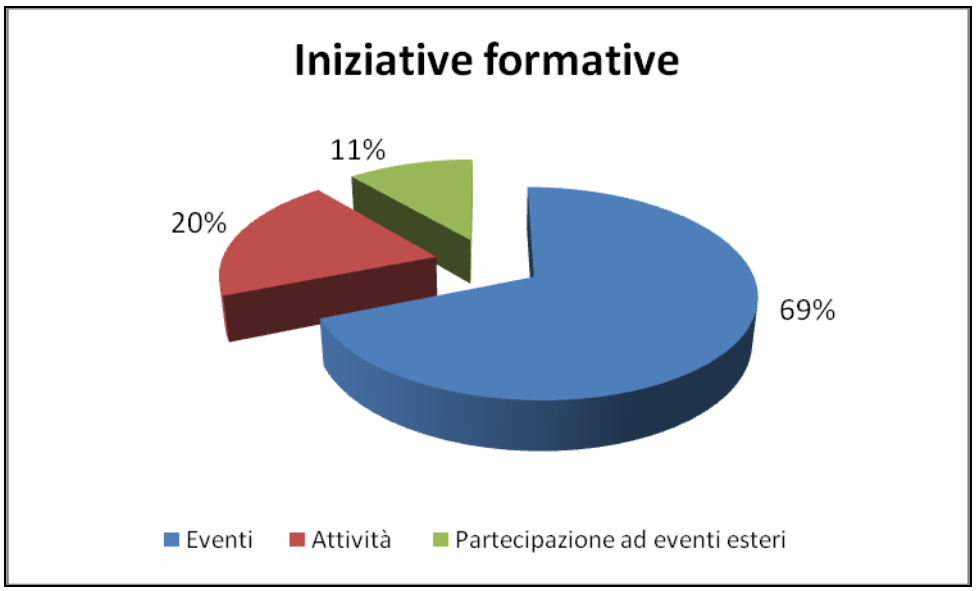
Iniziative formative
11%
20%
69%
Eventi
Attività
Partecipazione ad eventi esteri

Eventi formativi[2]

(ex art. 3 Regolamento per la formazione continua)

Eventi formativi	Totali		Accreditate		Negate	
Mese	Istanze ricevute	Iniziative formative	Istanze	Iniziative formative	Istanze	Iniziative formative
Gennaio	34	64	28	52	6	12
Febbraio	54	93	42	79	12	14
Marzo	66	79	54	64	12	15
Aprile	46	70	34	58	12	12
Maggio	41	64	25	33	16	31
Giugno	60	75	48	62	12	13
Luglio	55	127	44	87	11	40
Agosto	0	0	sospensione estiva			
Settembre	64	104	54	94	10	10
Ottobre	59	61	46	48	13	13
Novembre	64	91	55	67	9	24
Dicembre	62	97	40	47	22	50
Totale	**605**	**925**	**470**	**691**	**135**	**234**

[2] N.b. Con "Eventi formativi" si intendono le iniziative formative previste dall'art. 3 del Regolamento, svolte in qualsiasi modalità anche telematica.

Tasso di accreditamento:

Gli eventi formativi proposti nel 2009 ammontavano a n. 683 per un totale di 334 istanze.

Accreditate		Negate	
Istanze	Iniziative formative	Istanze	Iniziative formative
470	691	135	234

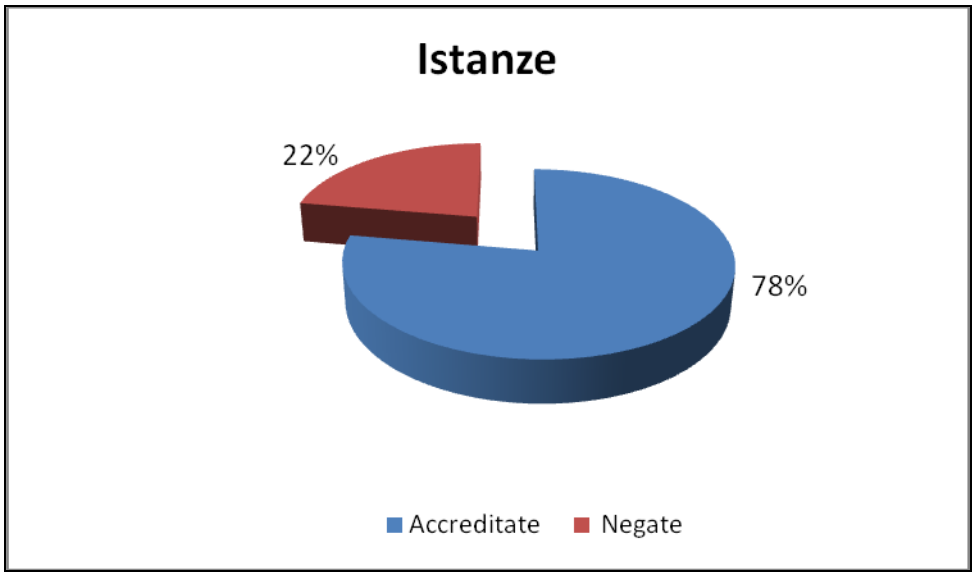

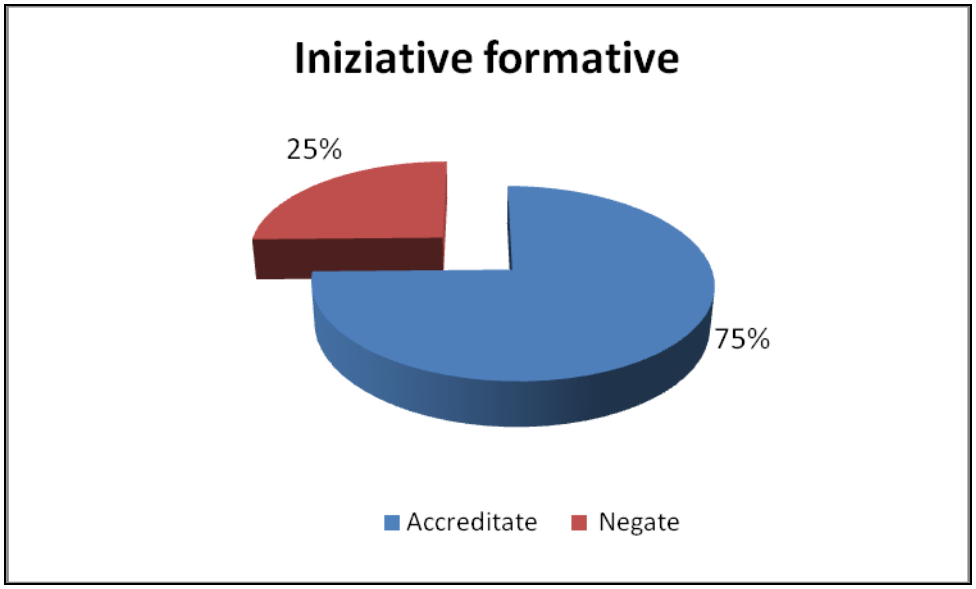

Eventi formativi in modalità e-learning

Eventi e-learning			Accreditate		Negate	
Mese	Istanze ricevute	Iniziative formative	Istanze	Iniziative formative	Istanze	Iniziative formative
Gennaio	3	3	2	2	1	1
Febbraio	5	5	1	1	4	4
Marzo	10	11	8	9	2	2
Aprile	6	16	5	15	1	1
Maggio	8	11	8	11	0	0
Giugno	11	14	11	14	0	0
Luglio	16	47	14	19	2	28
Agosto	0	0	sospensione estiva			
Settembre	10	10	10	10	0	0
Ottobre	15	15	15	15	0	0
Novembre	19	24	17	21	2	3
Dicembre	15	39	12	15	3	24
Totale	**118**	**195**	**103**	**132**	**15**	**63**

Sul totale degli eventi formativi proposti (accreditati e non), le iniziative formative proposte in modalità e-learning rappresentano il 21%, mentre per il 79% degli eventi proposti è previsto lo svolgimento in aula.

Eventi formativi		Eventi in aula		Eventi e-learning	
Istanze	Iniziative formative	Istanze	Iniziative formative	Istanze	Iniziative formative
605	**925**	487	730	118	195

Nell'anno 2009 le iniziative formative in aula ammontavano al 76% degli eventi proposti. Si registra, dunque, una riduzione del 3% degli eventi in modalità e-learning.

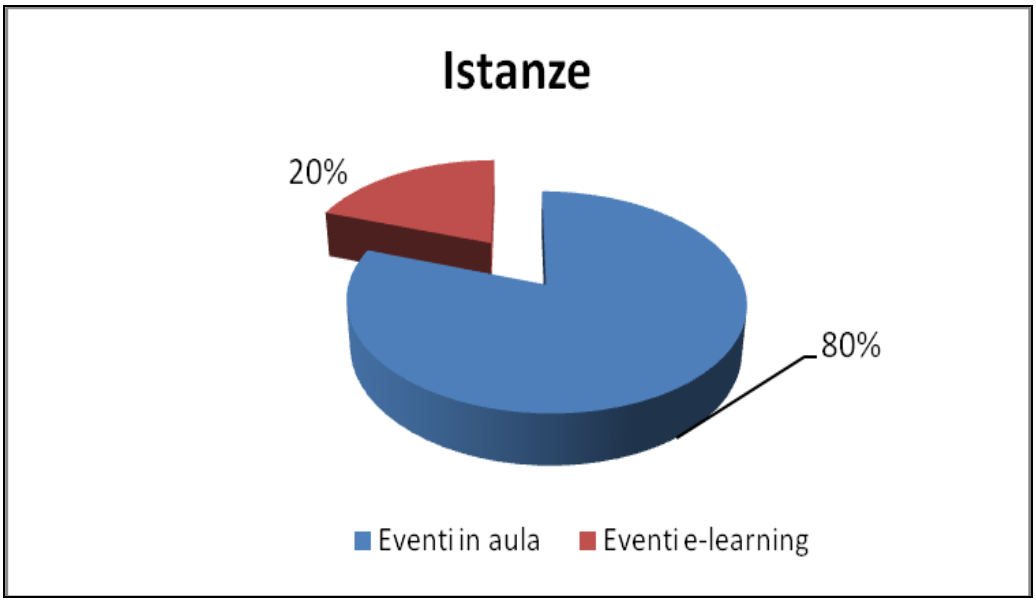

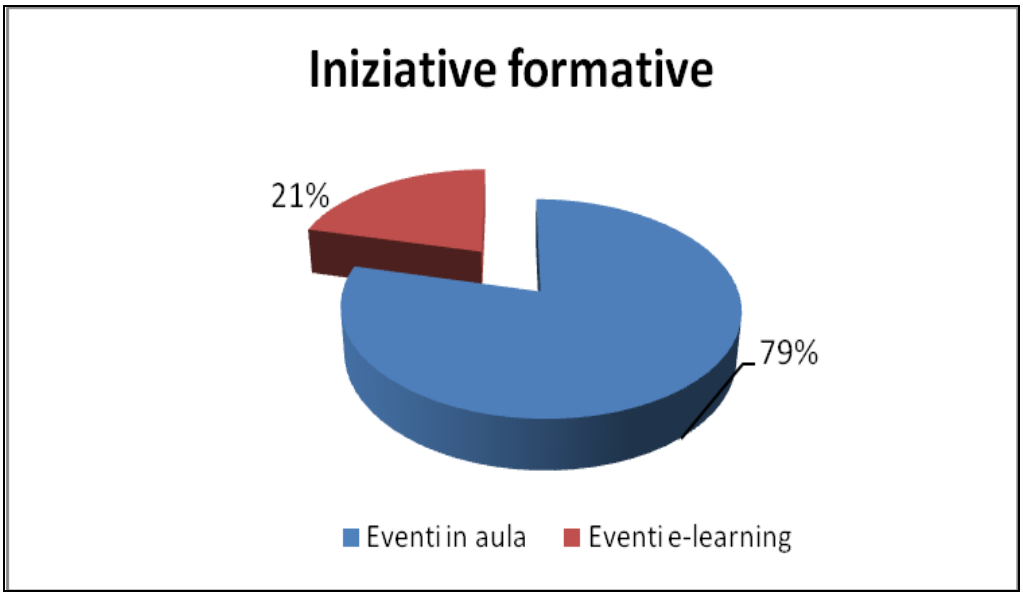

Tasso di accreditamento:

La prassi di accreditamento delle iniziative in modalità *e-learning*, considerata la loro specificità, è centrata sulla valutazione dei sistemi di monitoraggio dell'effettiva e continua partecipazione del professionista, ulteriore e fondamentale requisito per l'accreditamento di tali iniziative, così come previsto dallo stesso art. 3 del Regolamento.
Per eventi **on-line** si intendono i corsi accreditati e diffusi tra il pubblico tramite *web*.
Per **negati** si intendono i corsi, i cui sistemi di controllo, apprestati dagli Enti promotori, non risultano idonei al monitoraggio dell' effettiva e continua partecipazione.

On-line		Negate	
Istanze	Iniziative formative	Istanze	Iniziative formative
103	132	15	63

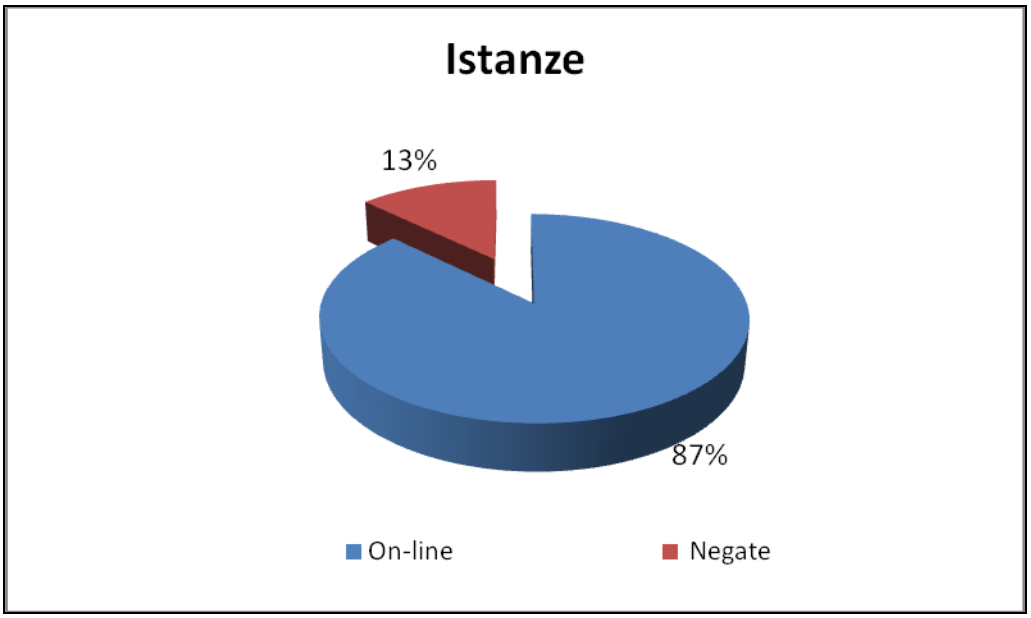

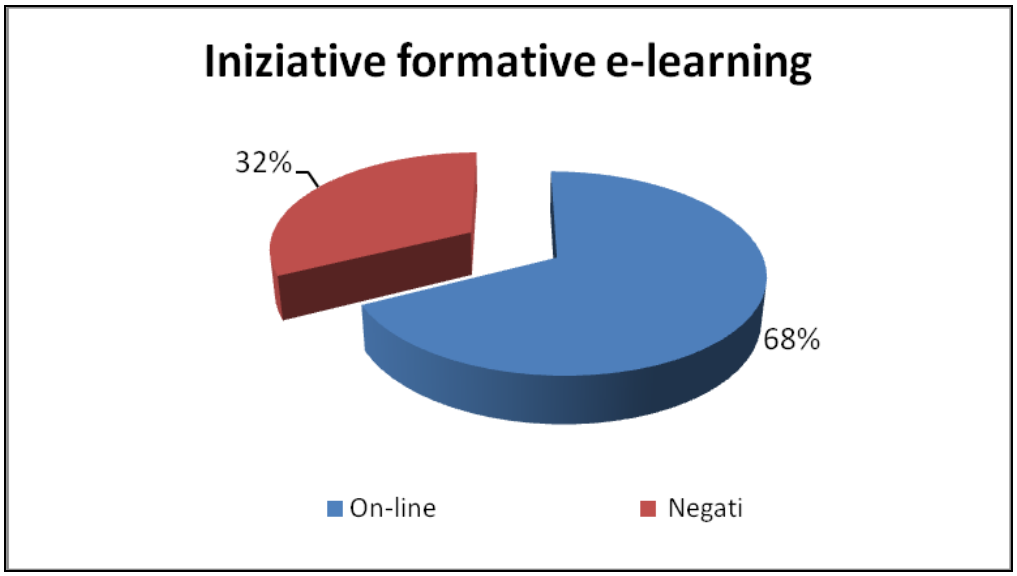

Attività formative

(ex art. 4 lettera e) del Regolamento per la formazione continua)

Attività formative			Accreditate		Negate	
Mese	**Istanze ricevute**	**Iniziative formative**	**Istanze**	**Iniziative formative**	**Istanze**	**Iniziative formative**
Gennaio	0	0	0	0	0	0
Febbraio	6	6	5	5	1	1
Marzo	4	4	4	4	0	0
Aprile	1	1	1	1	0	0
Maggio	2	4	2	4	0	0
Giugno	4	16	3	12	1	4
Luglio	8	9	8	9	0	0
Agosto	0	0	sospensione estiva			
Settembre	3	4	3	4	0	0
Ottobre	3	17	3	17	0	0
Novembre	4	18	4	18	0	0
Dicembre	6	18	6	18	0	0
Totale	**41**	**97**	**39**	**92**	**2**	**5**

Tasso di accreditamento:

Accreditate		Negate	
Istanze	Iniziative formative	Istanze	Iniziative formative
39	92	2	5

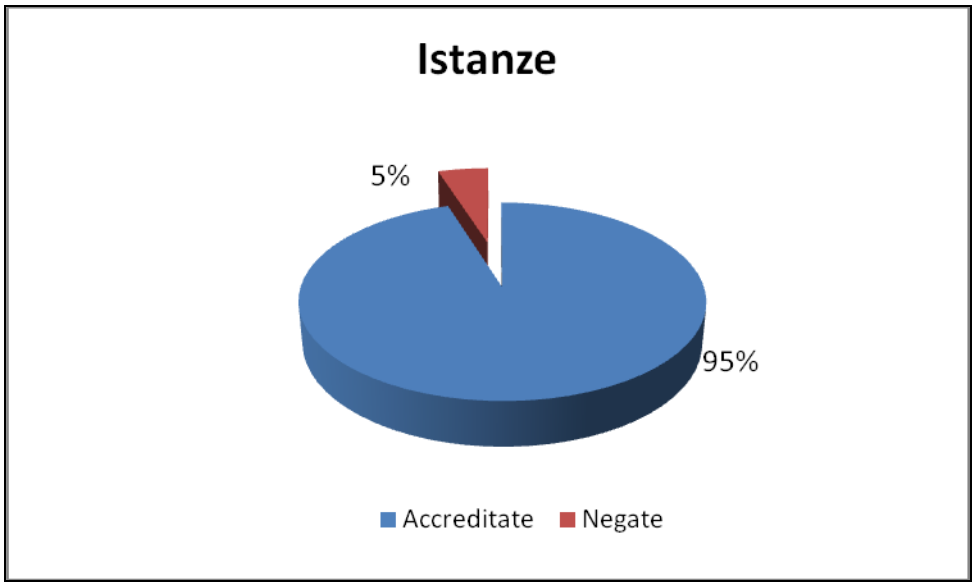

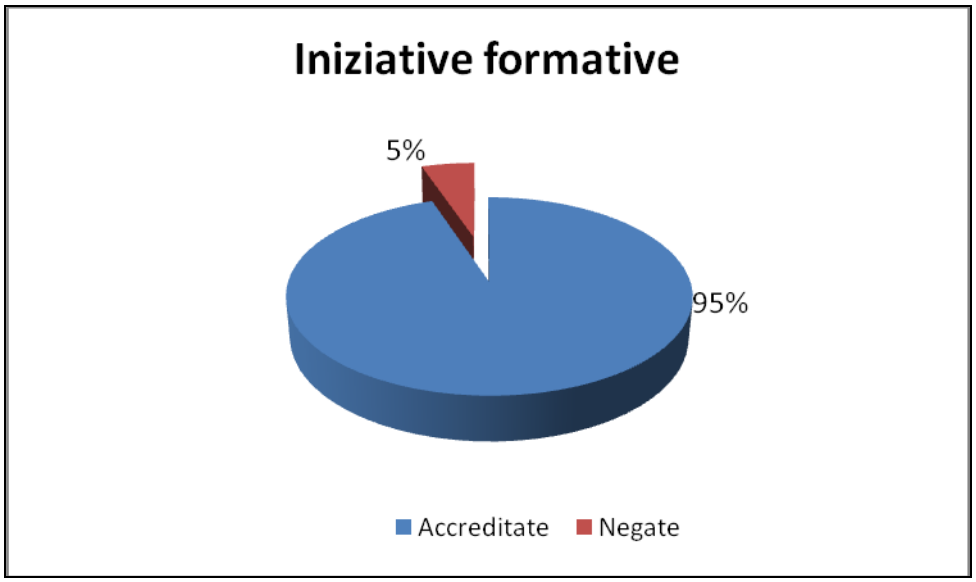

Riconoscimento della partecipazione ad eventi esteri

(ex art. 3, comma 1, lettera c) del Regolamento per la formazione continua)

Riconoscimento della partecipazione ad eventi esteri			Accreditate		Negate	
Mese	Istanze ricevute	Iniziative formative	Istanze	Iniziative formative	Istanze	Iniziative formative
Gennaio	3	5	1	3	2	2
Febbraio	9	9	7	7	2	2
Marzo	6	6	4	4	2	2
Aprile	4	4	2	2	2	2
Maggio	5	5	3	3	2	2
Giugno	6	6	6	6	0	0
Luglio	7	7	7	7	0	0
Agosto	0	0	sospensione estiva			
Settembre	8	12	6	6	2	6
Ottobre	6	8	4	6	2	2
Novembre	11	14	10	13	1	1
Dicembre	20	41	19	40	1	1
Totale	**85**	**117**	**69**	**97**	**16**	**20**

Tasso di accreditamento:
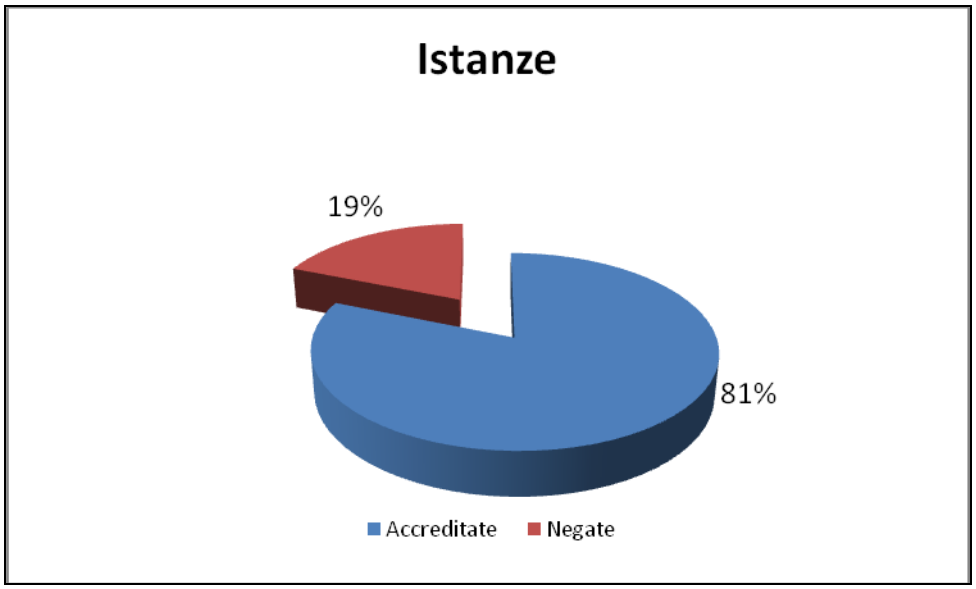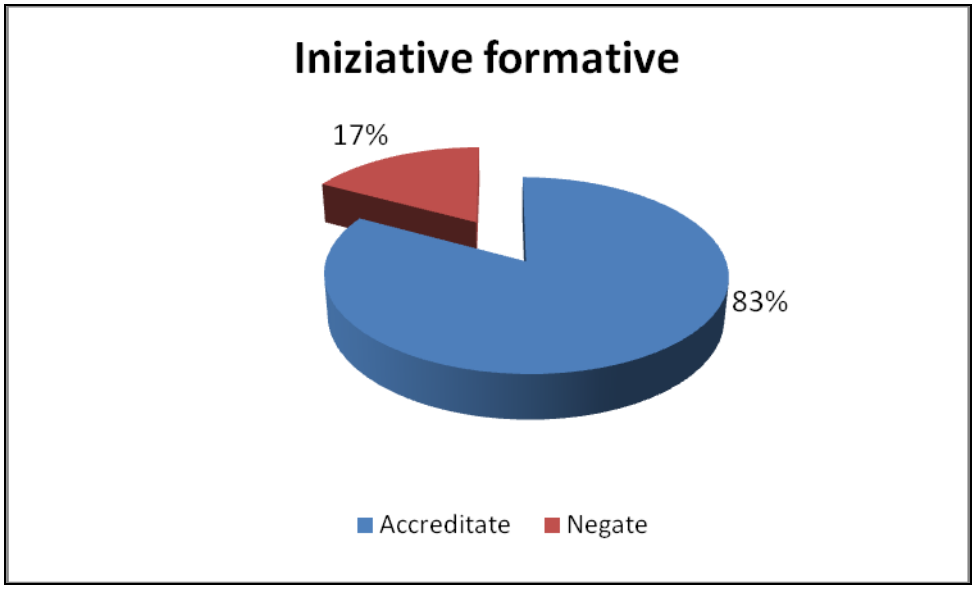
Accreditate		Negate	
Istanze	Iniziative formative	Istanze	Iniziative formative
69	97	16	20