



Consigliera di Parità Puglia

**L'Osservatorio  
sull'Occupazione Femminile  
e  
sulle Condizioni di vita delle Donne  
della Regione Puglia**

*Bari 26 ottobre 2011*

Serenella Molendini



# Mercato del Lavoro

# MERCATO DEL LAVORO

Consigliera di Parità Puglia

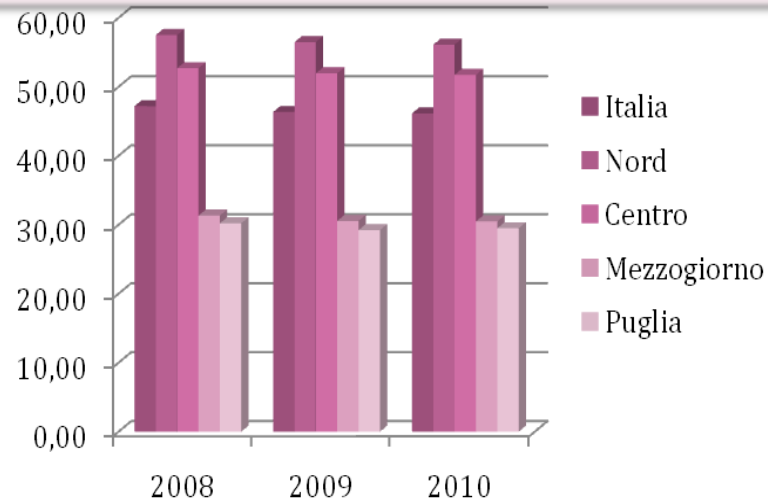
## TASSO DI OCCUPAZIONE

L'analisi degli ultimi dati disponibili, relativi al II trimestre 2011, evidenzia, in tutto il territorio nazionale, livelli di crescita del tasso di occupazione, molto bassi.

In Italia, il tasso di occupazione passa dal 46,40, registrato nel primo trimestre del 2011, al 46,74. Mentre il Nord registra una lieve decrescita, il Mezzogiorno registra una crescita di quasi un punto percentuale.

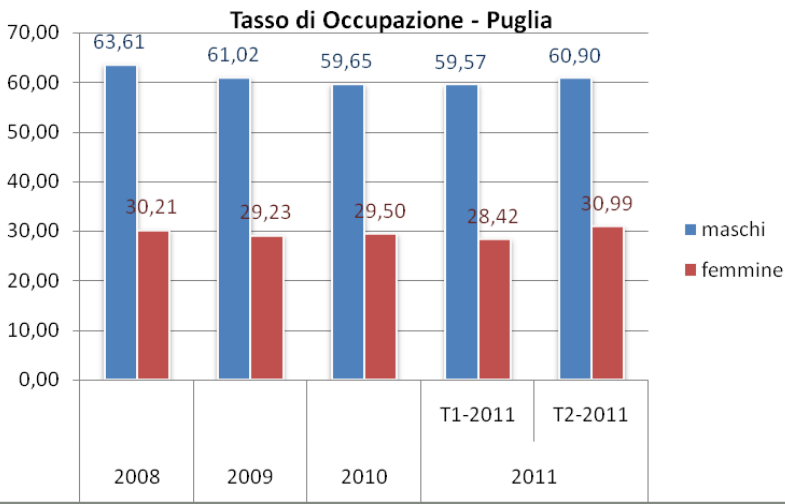
La Puglia che aveva risentito della situazione di crisi perdendo, nel primo trimestre 2011, quasi 1 punto percentuale rispetto al 2010. nel secondo trimestre recupera passando da 28,42 a 30,99 punti percentuali.

Tasso di Occupazione femminile per ripartizione geografica(%)

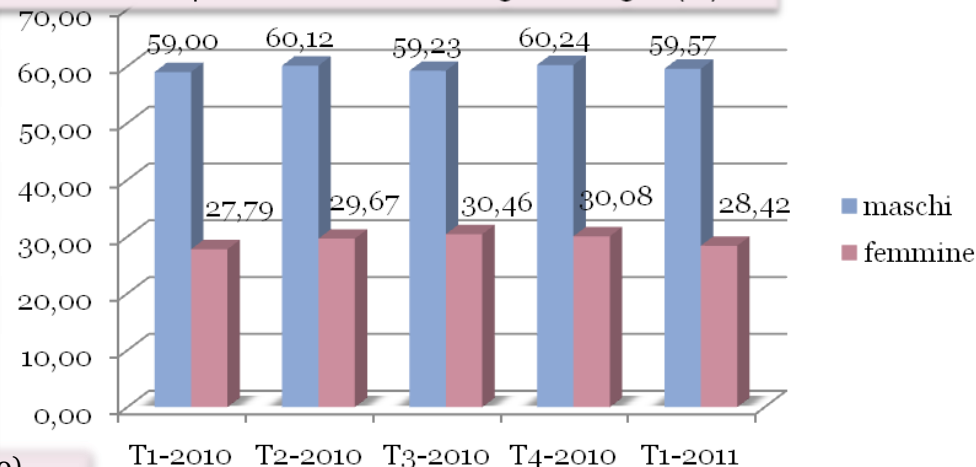


Tasso di Occupazione femminile per ripartizione geografica(%)

Territorio	2011	
	T1-2011	T2-2011
Italia	46,40	46,74
Nord	56,76	56,71
Centro	51,90	52,29
Mezzogiorno	30,27	31,03
Puglia	28,42	30,99



Tasso di Occupazione trimestrale Regione Puglia (%)



## MERCATO DEL LAVORO

Occupati (15 anni e oltre) – RCFL Istat  
PUGLIA (valori assoluti in migliaia)

	T2-2010	T2-2011
maschi	822	831
femmine	411	428
totale	1.234	1.259

Occupati dipendenti per carattere  
dell'occupazione – Dati trimestrali RCFL Istat

	T1-2010	T1-2011
Determinato	154.623	135.129
Indeterminato	718.539	731.220
Totale Occupati dip.	873.162	866.350

Forze di lavoro (15 anni e oltre) RCFL Istat  
(valori assoluti in migliaia)

	T2-2010	T2-2011
maschi	939	922
femmine	486	503
totale	1.425	1.425

# MERCATO DEL LAVORO

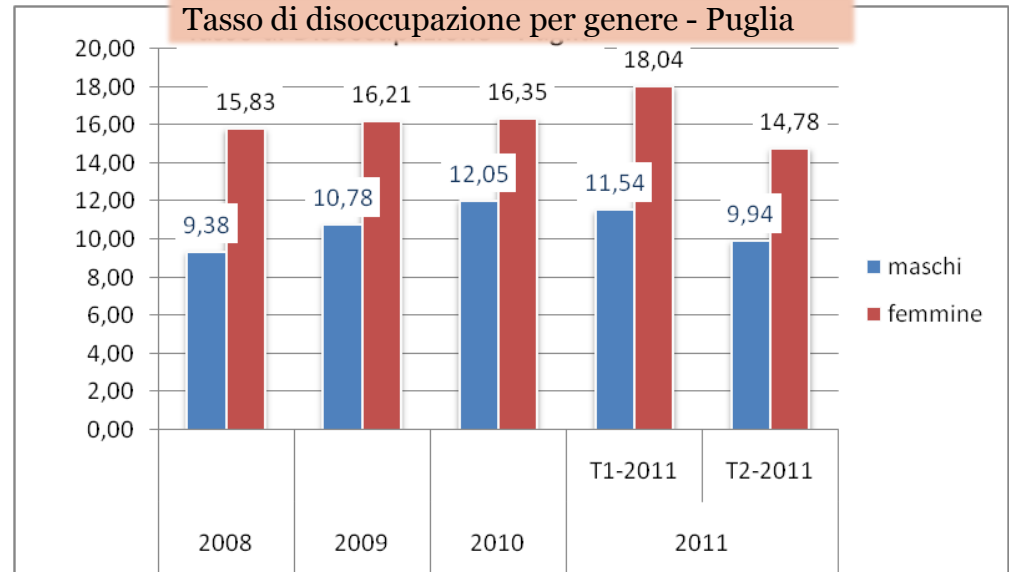
## TASSO DI DISOCCUPAZIONE

Tasso di disoccupazione femminile per ripartizione geografica(%)

Territorio	2011	
	T1-2011	T2-2011
Italia	9,61	8,99
Nord	7,03	6,18
Centro	8,49	8,08
Mezzogiorno	16,13	15,64
Puglia	<u>18,04</u>	<u>14,78</u>

**Nel II trimestre 2011 c'è una diminuzione di 3,62 punti percentuali del tasso di disoccupazione femminile in Puglia.**

Tasso di disoccupazione per genere - Puglia



Nel II trimestre 2011 la disparità tra donne e uomini diminuisce rispetto al I trimestre 2011, infatti il tasso di disoccupazione femminile, che nel I Trimestre 2011 è di 6.5 punti percentuali superiore a quello maschile, nel II trimestre è di 5,38.



## MERCATO DEL LAVORO

### Andamento del tasso di disoccupazione - 15 anni e oltre- Valori percentuali

	T2-2010	T2-2011
maschi	12,5	9,9
femmine	15,3	14,8
totale	13,4	11,6

### Persone in cerca di occupazione 15 anni e oltre- Valori assoluti in migliaia

	T1-2010	T1-2011
maschi	117	92
femmine	74	74
totale	191	166



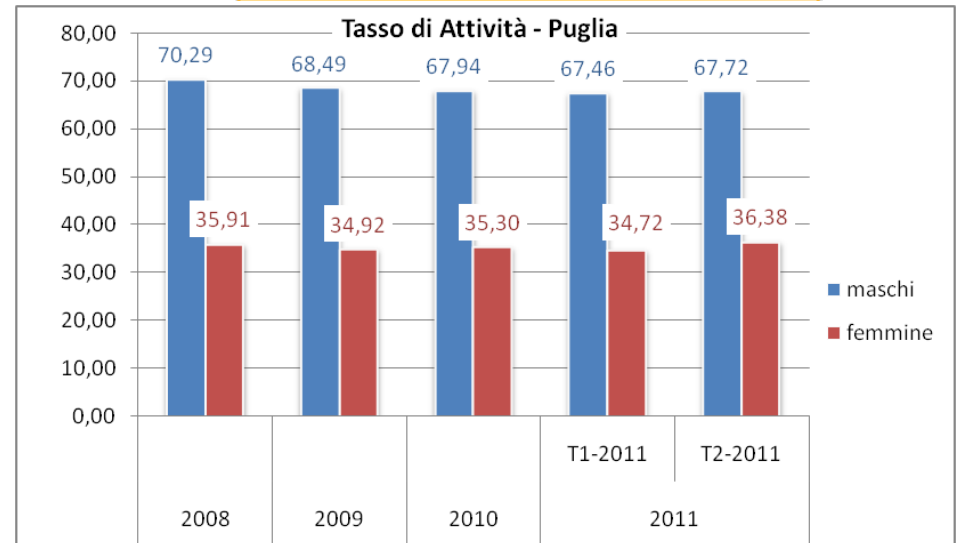
## MERCATO DEL LAVORO

### TASSO DI ATTIVITÀ

Tasso di attività femminile per ripartizione geografica(%)

Territorio	2011	
	T1-2011	T2-2011
Italia	51,38	51,39
Nord	61,09	60,48
Centro	56,74	56,91
Mezzogiorno	36,13	36,82
Puglia	<u>34,72</u>	<u>36,38</u>

### Tasso di attività Regione Puglia



Nel primo trimestre 2011 il tasso di attività per le donne e per gli uomini è diminuito rispetto ai valori del 2010. Nel corso del 2010 vi è stata una crescita costante della popolazione attiva, fino a rilevare nell' ultimo trimestre un tasso di attività femminile pari al 36,38%.

I tassi di attività più alti si osservano tra i laureati e le laureate.



# MERCATO DEL LAVORO

## TASSO DI INATTIVITÀ

Tasso di Inattività femminile per ripartizione geografica(%)

Territorio	2011	
	T1-2011	T2-2011
Italia	48,62	48,61
Centro	43,26	43,09
Mezzogiorno	63,87	63,18
Puglia	<u>65,28</u>	<u>63,62</u>

