

Agosto 2011

## Lavoro e retribuzioni nelle grandi imprese

■ Ad agosto l'occupazione nelle grandi imprese (al netto della stagionalità) registra, rispetto a luglio, una variazione nulla al lordo dei dipendenti in cassa integrazione guadagni (Cig) e un aumento dello 0,1% al netto dei dipendenti in Cig.

■ Nel confronto con agosto 2010 l'occupazione nelle grandi imprese scende dello 0,6% al lordo della Cig e dello 0,5% al netto dei dipendenti in Cig.

■ Al netto degli effetti di calendario, si registra un aumento tendenziale del numero di ore lavorate per dipendente (al netto dei dipendenti in Cig) dello 0,9%.

■ L'incidenza delle ore di cassa integrazione guadagni utilizzate è pari a 34,2 ore ogni mille ore lavorate, in diminuzione di 2,6 ore ogni mille rispetto ad agosto 2010.

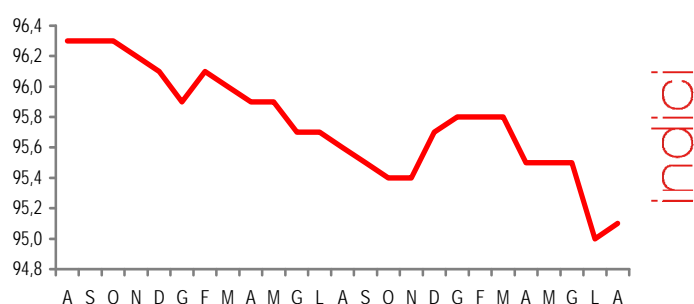
■ Ad agosto la retribuzione lorda per ora lavorata (al netto della stagionalità) diminuisce rispetto al mese precedente dello 0,7%. In termini tendenziali l'indice grezzo diminuisce dello 0,3%.

■ Rispetto ad agosto 2010, la retribuzione lorda per dipendente (al netto dei dipendenti in Cig) aumenta dello 0,5% e il costo del lavoro dello 0,6%.

■ Nel periodo gennaio-agosto la retribuzione lorda per dipendente (al netto dei dipendenti in Cig) aumenta rispetto allo stesso periodo dell'anno precedente dell'1,0%, mentre il costo del lavoro cresce dell'1,1%.

■ Prossima diffusione: 29 Novembre 2011

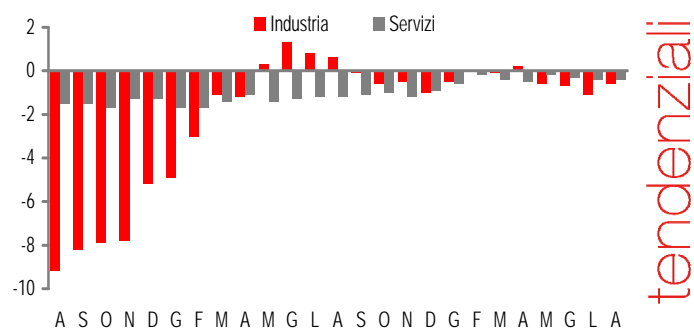
OCCUPAZIONE AL NETTO CIG NELLE GRANDI IMPRESE  
Agosto 2009-agosto 2011, indice destagionalizzato



indici

OCCUPAZIONE AL NETTO CIG NELLE GRANDI IMPRESE  
DELL'INDUSTRIA E DEI SERVIZI

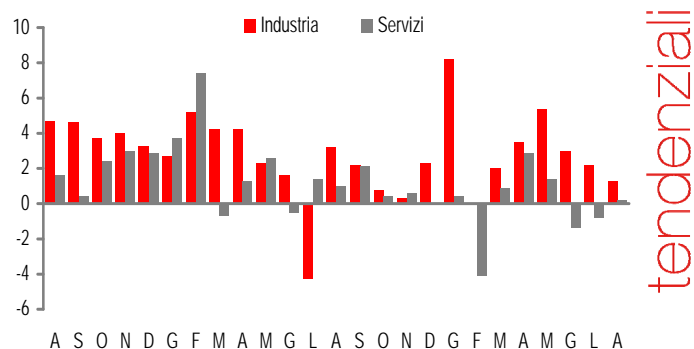
Agosto 2009-agosto 2011, indici grezzi, variazioni percentuali sullo stesso mese dell'anno precedente



tendenziali

RETRIBUZIONE PRO CAPITE NELLE GRANDI IMPRESE  
DELL'INDUSTRIA E DEI SERVIZI

Agosto 2009-agosto 2011, indici grezzi, variazioni percentuali sullo stesso mese dell'anno precedente



tendenziali

**PROSPETTO 1. OCCUPAZIONE ALLE DIPENDENZE NELLE GRANDI IMPRESE**

Agosto 2011 (a), variazioni percentuali (indici in base 2005=100)

	Destagionalizzati (b)			Grezzi	
	Indici	Ago 11 Lug 11	Giu-Ago 11 Mar-Mag 11	Ago 11 Ago 10	Gen-Ago 11 Gen-Ago10
Industria lordo Cig	91,2	-0,1	-0,4	-1,2	-1,3
netto Cig	88,2	+0,2	-0,3	-0,6	-0,3
Servizi lordo Cig	99,8	0,0	-0,2	-0,4	-0,3
netto Cig	99,3	+0,1	0,0	-0,4	-0,4
<b>Totale lordo Cig</b>	<b>96,6</b>	<b>0,0</b>	<b>-0,2</b>	<b>-0,6</b>	<b>-0,6</b>
<b>    netto Cig</b>	<b>95,1</b>	<b>+0,1</b>	<b>-0,4</b>	<b>-0,5</b>	<b>-0,3</b>

(a) Dati provvisori.

(b) Gli indici vengono destagionalizzati utilizzando il metodo diretto, ossia separatamente per ciascun settore di attività economica e per l'indice totale. Le serie aggregate, trattate con questo metodo, possono differire da quelle che si otterrebbero dalla sintesi degli indici dei livelli inferiori di classificazione (metodo indiretto).

**Settori di attività economica**

Nel mese di agosto l'occupazione nelle grandi imprese dell'industria (misurata al netto della stagionalità) registra, rispetto al mese precedente, una diminuzione dello 0,1% al lordo della Cig e un aumento dello 0,2% al netto della Cig (Prospetto 1). In termini tendenziali gli indici grezzi segnano un calo dell'1,2% al lordo dei dipendenti in Cig e dello 0,6% al netto dei dipendenti in Cig.

Nei servizi l'occupazione (al netto della stagionalità) registra, in termini congiunturali una variazione nulla al lordo della Cig e un aumento dello 0,1% al netto della Cig. Gli indici grezzi registrano un calo tendenziale dello 0,4% sia al lordo, sia al netto della Cig.

Al lordo della Cig l'indice segna, rispetto ad agosto 2010, diminuzioni del 2,4% nel settore delle costruzioni (Prospetto 2), del 2,2% nella fornitura di energia elettrica, gas, vapore ed aria condizionata e dell'1,2% nel settore delle attività manifatturiere. Nel settore della fornitura di acqua; reti fognarie, attività di gestione dei rifiuti e risanamento l'occupazione aumenta del 2,0%.

**PROSPETTO 2. OCCUPAZIONE AL LORDO E AL NETTO CIG NELLE GRANDI IMPRESE PER SETTORE DI ATTIVITÀ ECONOMICA**

Agosto 2011 (a), variazioni percentuali (indici in base 2005=100)

SETTORI	Ago 11 Ago 10		Gen-Ago 11 Gen-Ago 10	
	Al lordo Cig	Al netto Cig	Al lordo Cig	Al netto Cig
<b>Industria (b)</b>	<b>-1,2</b>	<b>-0,6</b>	<b>-1,3</b>	<b>-0,3</b>
B Estrazione di minerali da cave e miniere	*	*	*	*
C Attività manifatturiere	-1,2	-0,5	-1,4	-0,3
D Fornitura di energia elettrica, gas, vapore e aria condizionata	-2,2	-2,2	-2,2	-2,2
E Fornitura di acqua; reti fognarie, attività di gestione dei rifiuti e risanamento	+2,0	+2,3	+1,5	+1,9
F Costruzioni	-2,4	-1,8	-2,5	-1,8
<b>Servizi (c)</b>	<b>-0,4</b>	<b>-0,4</b>	<b>-0,3</b>	<b>-0,4</b>
G Commercio all'ingrosso e al dettaglio, riparazione di autoveicoli e motocicli	+0,4	+0,4	+0,4	+0,5
H Trasporto e magazzinaggio	-3,4	-3,6	-2,9	-2,8
I Attività dei servizi di alloggio e di ristorazione	+6,0	+5,6	+5,2	+5,0
J Servizi di informazione e comunicazione	-1,7	-1,3	-2,0	-2,1
K Attività finanziarie ed assicurative	0,0	0,0	-0,3	-0,3
M Attività professionali, scientifiche e tecniche	-1,8	-1,9	-1,6	-1,5
N Noleggio, agenzie di viaggio, servizi di supporto alle imprese	+4,2	+3,3	+4,0	+3,7
<b>Totale B-N (c)</b>	<b>-0,6</b>	<b>-0,5</b>	<b>-0,6</b>	<b>-0,3</b>

(a) Dati provvisori.

(b) L'industria è comprensiva dei dati dei settori contrassegnati con il simbolo \* che, comprendendo un numero di imprese inferiore a tre, non sono pubblicati distintamente per assicurare il rispetto della riservatezza.

(c) I Servizi e il totale B-N non comprende la sezione L Attività immobiliari poiché nel campo di osservazione dell'indagine non risultano essere presenti imprese.

All'interno dei servizi si registrano incrementi tendenziali dell'occupazione (al lordo Cig) del 6,0% nelle attività di alloggio e di ristorazione, del 4,2% nelle attività di noleggio, agenzie di viaggio, servizi di supporto alle imprese e dello 0,4% nel commercio. Variazioni tendenziali negative si rilevano nel settore del trasporto e magazzinaggio (-3,4%), nelle attività professionali, scientifiche e tecniche (-1,8%) e nei servizi di informazione e comunicazione (-1,7%). Nelle attività finanziarie e assicurative l'occupazione resta invariata.

## Input di lavoro

### Ore lavorate

Nelle grandi imprese dell'industria, in termini destagionalizzati, le ore lavorate per dipendente (al netto dei dipendenti in Cig) aumentano dell'1,4% rispetto a luglio 2011; in termini tendenziali, al netto degli effetti di calendario, la crescita è pari al 2,5%.

Nei servizi, al netto della stagionalità, si registra un incremento congiunturale delle ore lavorate per dipendente (al netto dei dipendenti in Cig) dell'1,6%; l'indice depurato dagli effetti di calendario segna un aumento tendenziale dello 0,1%.

**PROSPETTO 3. ORE LAVORATE PER DIPENDENTE (AL NETTO DEI DIPENDENTI IN CIG) NELLE GRANDI IMPRESE.** Agosto 2011 (a), variazioni percentuali (indici in base 2005=100)

	Dati destagionalizzati (b)		Dati corretti per gli effetti di calendario (b)		Dati grezzi	
	Ago 11 Lug 11	Giu - Ago 11 Mar- Mag 11	Ago 11 Ago 10	Gen-Ago 11 Gen-Ago 10	Ago 11 Ago 10	Gen-Ago 11 Gen-Ago 10
Industria	+1,4	+0,5	+2,5	+0,1	+2,4	-0,2
Servizi	+1,6	-0,7	+0,1	-0,7	+0,1	-0,8
<b>Totale</b>	<b>+1,4</b>	<b>-0,2</b>	<b>+0,9</b>	<b>-0,4</b>	<b>+0,9</b>	<b>-0,7</b>

(a) Dati provvisori.

(b) Si ricorda che gli indici vengono destagionalizzati e corretti per i giorni lavorativi utilizzando il metodo diretto, ossia separatamente per ciascun settore di attività economica e per l'indice totale. Le serie aggregate, trattate con tale metodo, possono differire da quelle che si otterrebbero dalla sintesi degli indici dei livelli inferiori di classificazione (metodo indiretto).

### Ore di cassa integrazione guadagni

La cassa integrazione guadagni utilizzata ad agosto è pari a 34,2 ore ogni mille ore lavorate, con un calo tendenziale di 2,6 ore ogni mille ore lavorate. Nell'industria le grandi imprese hanno utilizzato ad agosto 88,6 ore di Cig ogni mille ore lavorate, con una diminuzione di 12,8 ore rispetto allo stesso mese del 2010. Le grandi imprese dei servizi hanno utilizzato 10,1 ore di Cig per mille ore lavorate, con un aumento di 1,3 ore rispetto ad agosto 2010.

**PROSPETTO 4. ORE DI CIG E ORE DI SCIOPERO NELLE GRANDI IMPRESE.**

Agosto 2011 (a), rapporto per 1.000 ore lavorate

INDICATORI	Ago 2011	Ago 2011 (b) Ago 2010	Gen-Ago 11 (b) Gen-Ago 10
<b>Industria</b>			
Ore di cassa integrazione guadagni	88,6	-12,8	-11,0
Ore di sciopero	0,6	-0,2	-0,1
<b>Servizi</b>			
Ore di cassa integrazione guadagni	10,1	+1,3	+0,2
Ore di sciopero	0,3	-0,4	-0,1
<b>Totale</b>			
Ore di cassa integrazione guadagni	34,2	-2,6	-3,7
Ore di sciopero	0,4	-0,3	-0,1

(a) Dati provvisori.

(b) Differenze assolute.

### Ore di sciopero

Le ore di sciopero effettuate nel mese di agosto sono pari a 0,4 per mille ore lavorate, con una diminuzione di 0,3 ore rispetto allo stesso mese dell'anno precedente.

### Retribuzioni e costo del lavoro per ora lavorata

Nelle grandi imprese dell'industria la retribuzione lorda per ora lavorata diminuisce (al netto della stagionalità) dello 0,9% rispetto al mese di luglio. Nel confronto con agosto 2010 l'indice grezzo scende dell'1,1%. Nei servizi la retribuzione lorda per ora lavorata segna, al netto della stagionalità, una diminuzione congiunturale dello 0,6%, mentre l'indice grezzo registra un aumento tendenziale dello 0,1%.

PROSPETTO 5. RETRIBUZIONI E COSTO DEL LAVORO PER ORA LAVORATA NELLE GRANDI IMPRESE Agosto 2011 (a), variazioni percentuali (indici in base 2005=100)

	Destagionalizzati (b)		Grezzi	
	Ago 11 Lug 11	Giu-Ago 11 Mar-Mag 11	Ago 11 Ago 10	Gen-Ago 11 Gen-Ago 10
<b>Industria</b>				
Retribuzione lorda media per ora lavorata	-0,9	-1,8	-1,1	+3,5
Costo del lavoro medio per ora lavorata	-1,1	-1,5	-1,0	+3,6
<b>Servizi</b>				
Retribuzione lorda media per ora lavorata	-0,6	0,0	+0,1	+0,7
Costo del lavoro medio per ora lavorata	-0,9	0,0	+0,1	+0,8
<b>Totale</b>				
Retribuzione lorda media per ora lavorata	-0,7	-0,8	-0,3	+1,7
Costo del lavoro medio per ora lavorata	-1,0	-0,6	-0,2	+1,8

(a) Dati provvisori.

(b) Variazioni su indici destagionalizzati. Gli indici vengono destagionalizzati utilizzando il metodo diretto, ossia separatamente per ciascun settore di attività economica e per l'indice totale. Le serie aggregate, trattate con tale metodo, possono differire da quelle che si otterrebbero dalla sintesi degli indici dei livelli inferiori di classificazione (metodo indiretto).

### Retribuzioni e costo del lavoro per dipendente (al netto dei dipendenti in Cig)

La retribuzione lorda per dipendente nelle grandi imprese dell'industria segna ad agosto un incremento tendenziale dell'1,3%; per la sola componente continuativa per lavoro ordinario l'aumento è dello 0,5%. Nei servizi la retribuzione lorda per dipendente aumenta in termini tendenziali dello 0,2%; per la sola componente continuativa per lavoro ordinario si registra una variazione negativa dello 0,5%.

**PROSPETTO 6. RETRIBUZIONI LORDE E COSTO DEL LAVORO PER DIPENDENTE (AL NETTO DEI DIPENDENTI IN CIG) NELLE GRANDI IMPRESE PER SETTORE DI ATTIVITÀ ECONOMICA.**

Agosto 2011 (a), variazioni percentuali (indici in base 2005=100)

SETTORI	Ago 11 Ago 10			Gen-Ago 11 Gen-Ago 10		
	Retribuzione lorda		Costo del lavoro per dipendente (netto Cig)	Retribuzione lorda		Costo del lavoro per dipendente (netto Cig)
	Totale per dip. (netto Cig)	Continuativa per dip. (netto Cig)		Totale per dip. (netto Cig)	Continuativa per dip. (netto Cig)	
<b>Industria (b)</b>	<b>+1,3</b>	<b>+0,5</b>	<b>+1,3</b>	<b>+3,2</b>	<b>+2,4</b>	<b>+3,2</b>
B Estrazione di minerali da cave e miniere	*	*	*	*	*	*
C Attività manifatturiere	+0,6	+0,3	+0,7	+2,4	+2,3	+2,7
D Fornitura di energia elettrica, gas, vapore e aria condizionata	+5,2	+2,0	+3,8	+10,2	+3,8	+8,6
E Fornitura di acqua; reti fognarie, attività di gestione dei rifiuti e risanamento	+0,7	-0,3	+0,7	+1,3	+0,6	+1,4
F Costruzioni	+5,5	+1,6	+6,3	+1,9	+2,5	+2,2
<b>Servizi (c)</b>	<b>+0,2</b>	<b>-0,5</b>	<b>+0,1</b>	<b>-0,1</b>	<b>+0,3</b>	<b>0,0</b>
G Commercio all'ingrosso e al dettaglio, riparazione di autoveicoli e motocicli	-2,6	-2,1	-2,3	0,0	+0,7	-0,1
H Trasporto e magazzinaggio	+4,3	+0,1	+3,6	+2,1	+0,6	+2,1
I Attività dei servizi di alloggio e di ristorazione	+0,5	+1,2	+0,4	+2,1	+2,2	+2,1
J Servizi di informazione e comunicazione	-3,5	-0,6	-3,2	-0,7	+0,3	-0,6
K Attività finanziarie ed assicurative	+1,1	+1,2	+1,5	-0,5	+1,2	-0,1
M Attività professionali, scientifiche e tecniche	+1,8	-2,2	+1,5	-2,3	-2,1	-2,4
N Noleggio, agenzie di viaggio, servizi di supporto alle imprese	-0,1	-0,7	-0,1	0,0	-0,6	0,0
<b>Totale B-N (c)</b>	<b>+0,5</b>	<b>-0,2</b>	<b>+0,6</b>	<b>+1,0</b>	<b>+1,0</b>	<b>+1,1</b>

(a) Dati provvisori

(b) L'industria è comprensiva dei dati dei settori contrassegnati con il simbolo \* che, comprendendo un numero di imprese inferiore a tre, non sono pubblicati distintamente per assicurare il rispetto della riservatezza.

(c) I Servizi e il Totale B-N non comprende la sezione L Attività Immobiliari non sono presenti imprese rientranti nel campo di osservazione (dell'indagine con almeno 500 dipendenti).

## Glossario

**Costo medio del lavoro per dipendente:** somma delle retribuzioni lorde, dei contributi sociali, delle provvidenze al personale e degli accantonamenti per trattamento di fine rapporto, espressa in rapporto all'occupazione dipendente al netto della Cig (esclusi i dirigenti). Nelle grandi imprese questo indice è soggetto ad una sensibile variabilità a causa della frequente erogazione di incentivi all'esodo, che ne modificano non solo il livello ma anche il rapporto con la retribuzione.

**Costo del lavoro per ora lavorata:** somma delle retribuzioni lorde, dei contributi sociali, delle provvidenze al personale e degli accantonamenti per trattamento di fine rapporto, espressa in rapporto al monte delle ore lavorate. Nelle grandi imprese questo indice è soggetto ad una sensibile variabilità a causa della frequente erogazione di incentivi all'esodo.

**Grandi imprese:** imprese con almeno 500 dipendenti nella media dell'anno base.

**Incidenza delle ore di straordinario:** quota percentuale del numero di ore straordinarie sulle ore ordinarie lavorate dai dipendenti (esclusi i dirigenti).

**Incidenza delle ore di cassa integrazione guadagni:** ore complessive di cassa integrazione guadagni, ordinaria, straordinaria e in deroga, di cui le imprese hanno usufruito nel mese di riferimento dell'indagine, per mille ore lavorate dai dipendenti (ordinarie e straordinarie), con l'esclusione dei dirigenti.

**Occupazione alle dipendenze al lordo della Cig:** numero delle posizioni lavorative caratterizzate da un rapporto di lavoro diretto con le imprese interessate dalla rilevazione, compresi i dirigenti, al termine del mese di riferimento dell'indagine.

**Occupazione alle dipendenze al netto della Cig:** numero delle posizioni lavorative alle dipendenze, al netto di una stima del volume delle ore di Cig in termini di "cassaintegrati equivalenti a zero ore". Questi ultimi vengono stimati dividendo il numero di ore di cassa integrazione guadagni (sia ordinaria che straordinaria) usufruite mensilmente dalle imprese per il valore massimo di ore Cig (ordinaria e straordinaria rispettivamente) mensili legalmente integrabili. Per ottenere il valore mensile delle ore Cig legalmente integrabili si considera il numero dei giorni lavorativi del mese moltiplicato per le ore giornaliere Cig calcolate in base alla lunghezza dell'anno. Il numero dei "cassaintegrati equivalenti a zero ore" viene poi sottratto dall'occupazione alle dipendenze al lordo della Cig per ottenere l'occupazione alle dipendenze al netto della Cig.

**Ore lavorate per dipendente:** numero medio delle ore di lavoro ordinario e straordinario prestate dai dipendenti, con l'esclusione dei dirigenti. Sono calcolate in rapporto all'occupazione alle dipendenze al netto della Cig.

**Ore di sciopero:** ore di sciopero effettuate nelle imprese per mille ore lavorate dai dipendenti con l'esclusione dei dirigenti. Vengono considerati sia gli scioperi originati da conflitti di lavoro (vertenze di lavoro, rinnovi contrattuali, ecc.) sia quelli dovuti a conflitti non originati dal rapporto di lavoro (istanze per riforme sociali, eventi politici nazionali e internazionali, contro il carovita, ecc.). Non vengono, invece, considerati i conflitti che sfociano nella "non collaborazione", nel rallentamento produttivo o in altre forme che non comportano la sospensione dell'attività lavorativa, né le ore non lavorate per le quali non sia stato indicato espressamente lo sciopero come motivazione.

**Retribuzione continuativa media per dipendente:** compensi corrisposti ogni mese per lavoro ordinario in rapporto all'occupazione dipendente al netto della Cig (esclusi i dirigenti). La retribuzione continuativa è costituita da salari, stipendi e competenze accessorie, in denaro e in natura, al lordo delle trattenute fiscali e previdenziali, corrisposte ai lavoratori dipendenti direttamente e con carattere di periodicità, secondo quanto stabilito dai contratti, dagli accordi aziendali e dalle norme di legge in vigore.

**Retribuzione lorda media per dipendente:** somma della componente continuativa e della componente saltuaria od occasionale della retribuzione (straordinario, mensilità aggiuntive, incentivi all'esodo, arretrati, premi, gratifiche, ecc.), in rapporto all'occupazione dipendente al netto della Cig (esclusi i dirigenti), al lordo delle ritenute previdenziali e fiscali, e al netto dei pagamenti effettuati dalle imprese per conto degli istituti di previdenza. Nelle grandi imprese questo indice è soggetto a una forte variabilità a causa della frequente presenza di eventi a carattere episodico e accidentale quali ad esempio: la corresponsione di premi e gratifiche, di arretrati e una tantum, i

pagamenti di mensilità aggiuntive, l'erogazione di incentivi all'esodo, la forte presenza di cassa integrazione guadagni. In questo ultimo caso se le voci stipendiali vengono erogate a favore di tutti gli occupati, compresi quelli risultanti in una condizione di "cassaintegrati equivalenti a zero ore" nello specifico mese di erogazione, si osserva un incremento delle retribuzioni pro capite.

**Retribuzione lorda per ora lavorata:** somma della componente continuativa e della componente saltuaria od occasionale delle retribuzioni (straordinario, mensilità aggiuntive, incentivi all'esodo, arretrati, premi, gratifiche, ecc.), in rapporto al monte delle ore lavorate, al lordo delle ritenute previdenziali e fiscali, e al netto dei pagamenti effettuati dalle imprese per conto degli istituti di previdenza.

**Variazione congiunturale:** variazione percentuale rispetto al mese o periodo precedente.

**Variazione tendenziale:** variazione percentuale rispetto allo stesso mese o periodo dell'anno precedente.