



Confederazione Nazionale *dell'Artigianato e della Piccola e Media Impresa*

Centro Studi CNA

OSSERVATORIO LAVORO

Febbraio 2019

LAVORO

28 MARZO 2019

FEBBRAIO 2019_ L'OCCUPAZIONE CRESCE DELLO 0,6% IN UN MESE E DEL 2,7% IN UN ANNO, MA ASSUNZIONI IN CALO RISPETTO AD UN ANNO FA.

L'Osservatorio Lavoro della CNA monitora mensilmente gli andamenti occupazionali nelle micro e piccole imprese della produzione e dei servizi mediante le informazioni provenienti da un campione di circa 20mila imprese associate che occupano circa 136mila dipendenti.

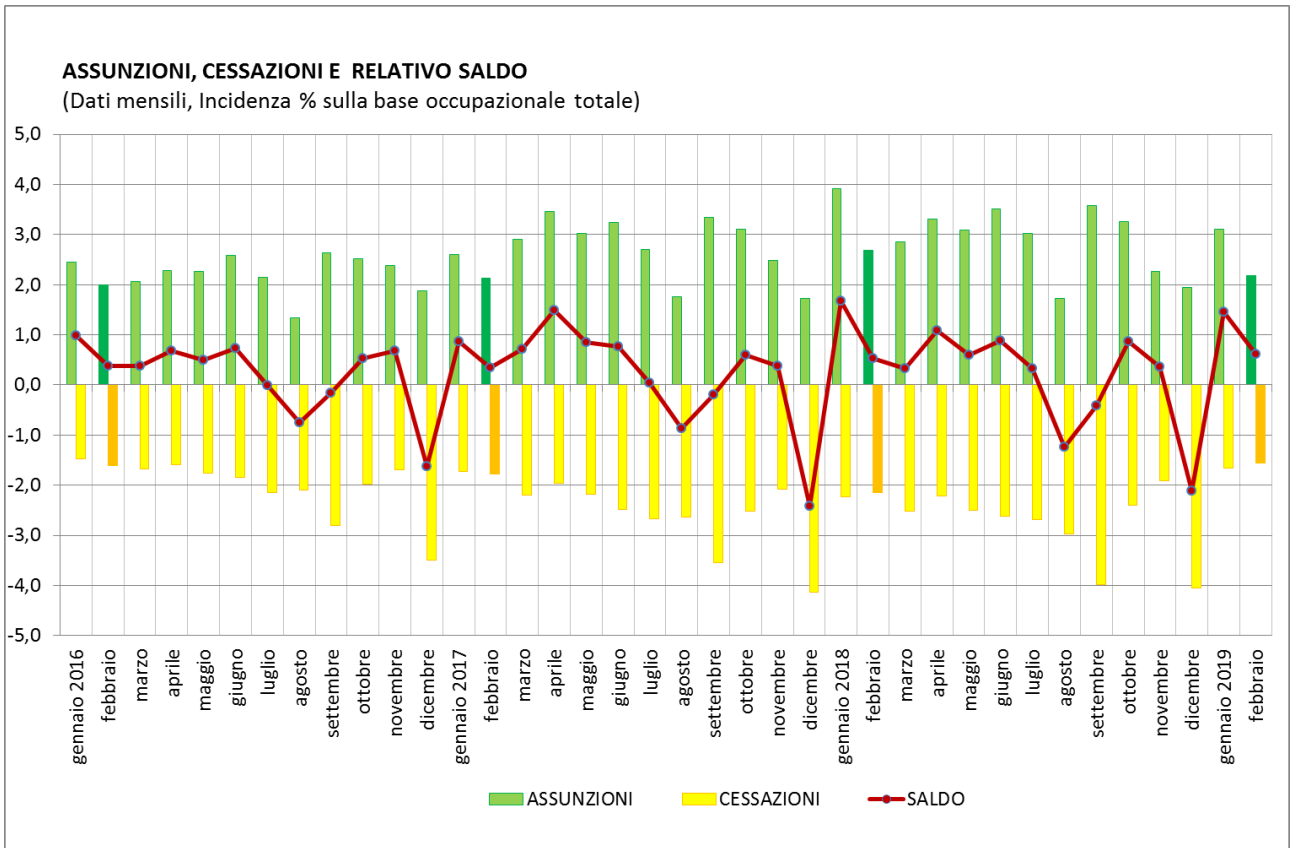
Il campo di indagine dell'Osservatorio è il lavoro dipendente suddiviso secondo le principali tipologie contrattuali (tempo indeterminato, tempo determinato, apprendistato e lavoro intermittente).

A febbraio 2019 l'occupazione nelle micro e piccole imprese e nell'artigianato è cresciuta dello 0,6% rispetto a gennaio e del 2,7% in un anno. La crescita tendenziale si è ridotta di oltre un punto in un anno (a febbraio 2018 aveva segnato +3,9%) risentendo del secondo calo consecutivo delle assunzioni (-16,6% che segue al -18,4% registrato in gennaio).

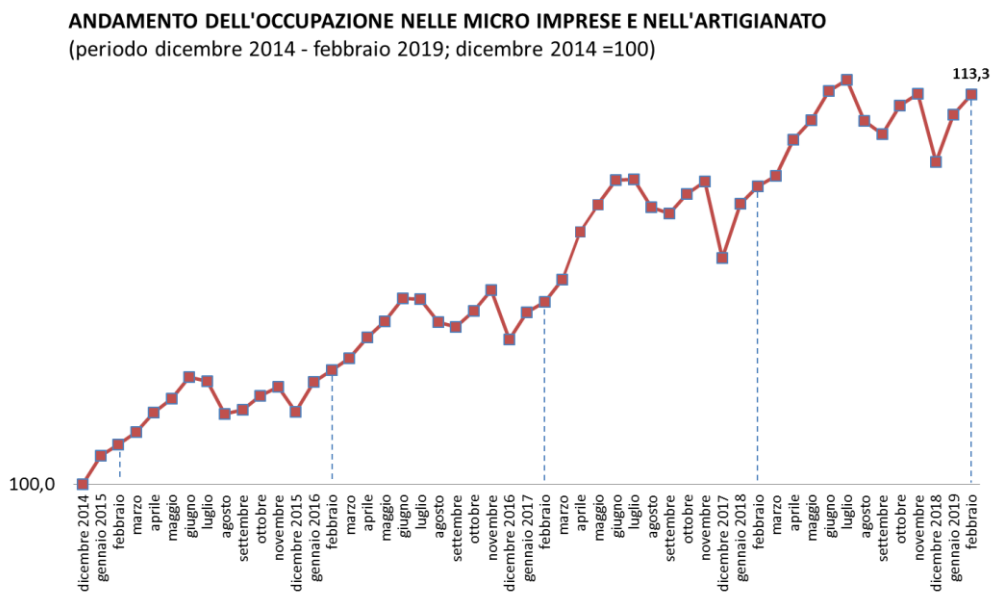
Andamento dell'occupazione, delle assunzioni e delle cessazioni nelle micro e piccole imprese e nell'artigianato

L'occupazione nelle micro e piccole imprese e nell'artigianato			Le assunzioni e le cessazioni		
	variazioni % congiunturali e tendenziali		Variazioni % tendenziali		
	var. congiunturali	var. tendenziali	Assunzioni	Cessazioni	
Gennaio 2018	1,9	3,7	Gennaio 2018	56,4	34,4
Febbraio	0,6	3,9	Febbraio	30,7	25,1
Marzo	0,3	3,5	Marzo	1,4	18,7
Aprile	1,1	3,1	Aprile	-1,6	16,2
Maggio	0,6	2,8	Maggio	5,4	17,8
Giugno	0,9	3,0	Giugno	11,7	8,9
Luglio	0,3	3,3	Luglio	15,3	4,3
Agosto	-1,2	2,9	Agosto	0,7	15,8
Settembre	-0,4	2,7	Settembre	9,9	15,6
Ottobre	0,9	3,0	Ottobre	8,0	-1,8
Novembre	0,3	2,9	Novembre	-5,5	-5,5
Dicembre	-1,9	3,4	Dicembre	16,3	1,1
Gennaio 2019	1,2	2,6	Gennaio 2019	-18,4	-23,7
Febbraio	0,6	2,7	Febbraio	-16,6	-25,0

Nonostante la diminuzione delle assunzioni, coerente con il ripiegamento in atto della nostra economia, il saldo tra assunzioni e cessazioni è risultato positivo anche in questa fase, data la diversa incidenza dei flussi in entrata e in uscita sulla base occupazionale totale: nel mese di febbraio, infatti, le assunzioni hanno riguardato il 2,1% del totale degli occupati, mentre le cessazioni il 1,5%.



Dal dicembre 2014 – mese di nascita di questo Osservatorio – a oggi, l’occupazione nelle micro e piccole imprese e nell’artigianato ha registrato un incremento cumulato di 13,3 punti percentuali.



I flussi in entrata e in uscita

Le assunzioni

Le assunzioni effettuate a febbraio 2019 nelle micro e piccole imprese rappresentano il 2,1% della base occupazionale e sono diminuite del 16,6% in un anno.

La riduzione complessiva delle assunzioni riflette l'andamento delle nuove posizioni a tempo determinato e indeterminato. Quelle a tempo determinato hanno registrato la prima contrazione nel mese di febbraio (-26,7%) dopo tre anni di crescita a doppia cifra, quelle a tempo indeterminato, invece, dopo l'episodica inversione di tendenza registrata nel 2018, sono tornate a diminuire (-10,2%).

Le assunzioni effettuate con le altre tipologie contrattuali sono aumentate: l'apprendistato lievemente (+2,6%), il lavoro intermittente in misura più marcata (+21,5%).

Per effetto degli andamenti appena descritti, la composizione delle assunzioni è variata a vantaggio del tempo indeterminato, dell'apprendistato e del lavoro intermittente, mentre si è ridotta di 7,6 punti percentuali la quota di assunzioni con contratti di lavoro a tempo determinato.

Assunzioni nelle micro e piccole imprese nel mese di febbraio 2015, 2016, 2017, 2018 e 2019

Variazioni % tendenziali

	Indeterminato	Determinato	Apprendistato	Intermittente	Totale Dipendente
2015	7,6	7,1	-24,1	-34,1	1,3
2016	-36,0	15,3	29,3	-26,1	-4,4
2017	-18,6	16,8	14,5	75,1	9,4
2018	28,9	26,9	18,6	116,3	30,7
2019	-10,2	-26,7	2,6	21,5	-16,6

composizione %

	Indeterminato	Determinato	Apprendistato	Intermittente	Totale Dipendente
2015	37,4	50,2	8,4	4,0	100,0
2016	25,0	60,5	11,4	3,1	100,0
2017	18,6	64,5	12,0	4,9	100,0
2018	18,4	62,7	10,8	8,1	100,0
2019	19,8	55,1	13,3	11,8	100,0

Le cessazioni

Anche le cessazioni, che hanno riguardato l'1,5% della base occupazionale, sono diminuite su base annua e ad un ritmo più sostenuto (25 punti percentuali) di quello delle assunzioni.

La riduzione dei rapporti di lavoro cessati ha riguardato tutte le tipologie contrattuali con variazioni simili per (-25,4%) il tempo indeterminato, (-27,2%) il tempo determinato, (-22,4%) l'apprendistato e (-12,3%) l'intermittente.

Cessazioni nelle micro e piccole imprese nel mese di febbraio 2015, 2016, 2017, 2018 e 2019

Variazioni % tendenziali

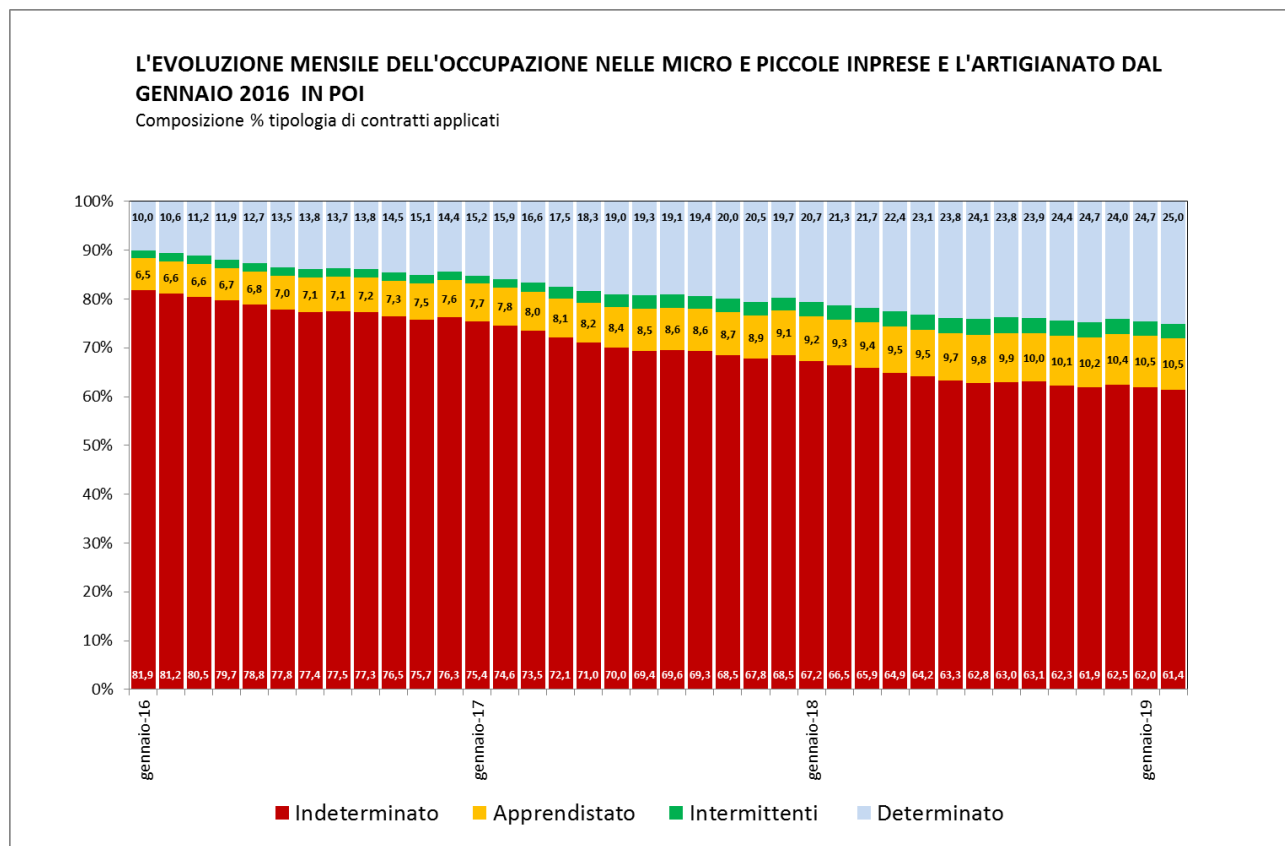
	Indeterminato	Determinato	Apprendistato	Intermittente	Totale Dipendente
2015	12,0	-13,6	4,5	31,6	1,7
2016	-1,5	-9,8	-10,7	-47,4	-8,6
2017	9,3	20,1	26,6	-12,6	13,4
2018	-3,4	47,5	42,1	170,1	25,1
2019	-25,4	-27,2	-22,4	-12,3	-25,0

Composizione %

	Indeterminato	Determinato	Apprendistato	Intermittente	Totale Dipendente
2015	49,1	36,2	7,4	7,4	100,0
2016	52,9	35,7	7,2	4,3	100,0
2017	50,9	37,8	8,0	3,3	100,0
2018	39,3	44,5	9,1	7,1	100,0
2019	39,1	43,2	9,4	8,3	100,0

La dinamica e la composizione dell'occupazione per tipologie contrattuali

La quota di occupati a tempo determinato è tornata a crescere a scapito di quella a tempo indeterminato dopo un periodo durato otto mesi, di relativa stabilità.

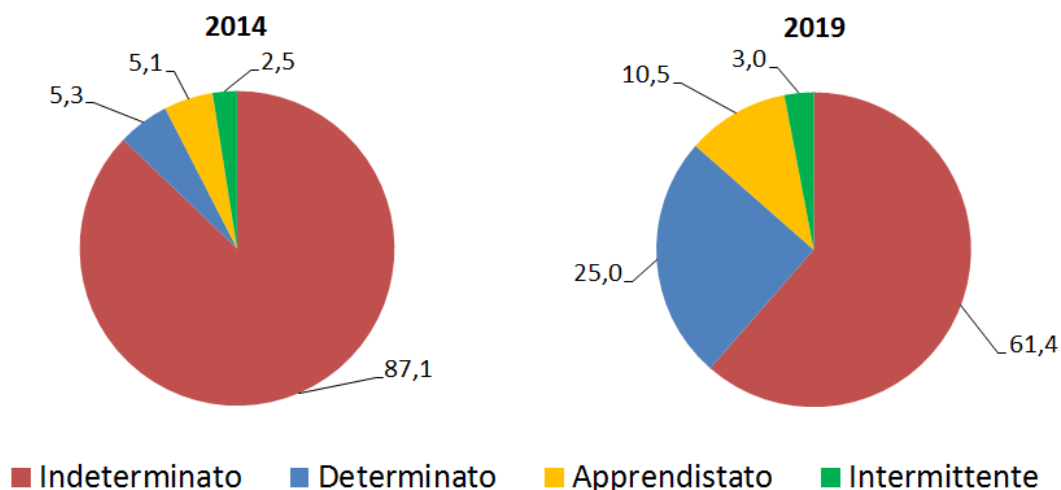


Ragionando in un arco temporale di medio periodo, ricordiamo che la composizione dell'occupazione nelle micro e piccole imprese e l'artigianato si è fortemente modificata per effetto della forte espansione dei contratti a termine, avvenuta a scapito dell'occupazione a tempo indeterminato. Quest'ultima, pur continuando a rappresentare la parte più consistente dell'occupazione delle micro e piccole imprese nel tempo si è ridotta in maniera considerevole.

Tra dicembre 2014 e febbraio 2019 la quota di lavoratori a tempo determinato è passata dal 5,3% al 25,0% e anche la quota di occupati con contratto di apprendistato è più che raddoppiata (dal 5,1% al 10,5%).

L'OCCUPAZIONE NELLE MICRO-PICCOLE IMPRESE E L'ARTIGIANATO NEL MESE DI FEBBRAIO 2014 E 2019

Composizione % per tipologie di contratti applicati



Nello stesso arco temporale, invece, la quota di lavoratori con contratto a tempo indeterminato è passata dall'87,1% al 61,4%.

Conclusioni

A febbraio 2019, per il secondo mese consecutivo, è stata registrata una contrazione delle assunzioni a doppia cifra. Il dato, che rappresenta un campanello d'allarme per la tenuta dell'occupazione nei mesi a venire, non ha interrotto la crescita della base occupazionale messa a segno anche nel mese di gennaio. In questa fase l'aumento dei posti di lavoro (+0,6% rispetto a gennaio 2019 e +2,7% su base annua) si spiega osservando che le assunzioni hanno coinvolto una platea molto più ampia di quella investita dalle cessazioni, anch'esse in diminuzione.



Complessivamente la riduzione dell'afflusso di nuova manodopera e la diminuzione dei rapporti cessati ripropongono la situazione già registrata in gennaio. In condizioni di grande incertezza circa l'andamento dell'economia e l'efficacia delle misure di stimolo varate a dicembre dal governo, le imprese si trovano ad operare con grande prudenza: cercano di mantenere invariati gli organici diminuendo le assunzioni confermando il personale assunto negli ultimi anni passati.