

VERBALE DI ACCORDO

Il giorno 8 maggio 2012 si sono incontrati in Roma i rappresentanti di SNAM S.p.A., in qualità di caposettore per la SNAM Rete Gas e per GNL Italia S.p.A., e le Segreterie Nazionali di Filctem/CGIL, Femca/CISL, Uilcem/UIL del settore Energia per la consuntivazione del Premio di Partecipazione relativo all'anno 2011.



Premesso che




- Con l'accordo del 28 ottobre 2008, così come modificato/integrato dall'accordo del 20 dicembre 2010, le Parti hanno definito l'impianto del Premio di Partecipazione riferito al periodo di competenza 2008-2011 per la Snam Rete Gas e le Società da essa controllate;
- Con verbale di accordo del 14 novembre 2011 le Parti hanno proceduto ad individuare l'indicatore e i relativi valori obiettivo min/MAX riferiti per l'anno 2011 alla componente di Redditività Societaria (RS) del Premio di Partecipazione;
- Con verbale di accordo del 24 novembre 2011 sono stati individuati gli indicatori e i relativi valori obiettivo min/MAX riferiti per l'anno 2011 alla componente di Produttività Societaria (PS) del Premio di Partecipazione;
- Con l'accordo del 8 maggio 2012 le Parti hanno consuntivato il valore del parametro di Redditività Societaria (RS) di Snam Rete Gas S.p.A. Snam S.p.A. per l'anno 2011;
- Con l'accordo del 8 maggio 2012 sono stati consuntivati i valori degli indicatori di Produttività Societaria (PS) di Snam Rete Gas S.p.A., Snam S.p.A. per l'anno 2011.

Tutto ciò premesso

Le Parti hanno verificato che gli importi da erogare ai lavoratori, con le competenze del corrente mese, sono quelli riportati nella tabella allegata.

Tali importi troveranno applicazione nei riguardi della Snam S.p.A., Snam Rete Gas S.p.A. e della Società GNL Italia S.p.A.


Pavly Bai










Allegato al verbale di accordo del 8 maggio 2012

PREMIO DI PARTECIPAZIONE 2010-2011

Snam S.p.A. – Snam Rete Gas S.p.A. – GNL Italia S.p.A.

| Categoria | Parametro Premio | Acconto 2010 (Rs + Ps) | Redditività Società (Rs) | Produttività Società (Ps) | TOTALE DA EROGARE |
|-----------|------------------|---------------------------|-----------------------------|------------------------------|-------------------|
| 1 | 250 | 3000,00 | 1980,19 | 4129,69 | 3109,88 |
| 2 | 235 | 2820,00 | 1861,38 | 3881,91 | 2923,28 |
| 3 | 200 | 2400,00 | 1584,15 | 3303,75 | 2487,90 |
| 4 | 160 | 1920,00 | 1267,32 | 2643,00 | 1990,32 |
| 5 | 135 | 1620,00 | 1069,30 | 2230,03 | 1679,33 |
| 6 | 100 | 1200,00 | 792,08 | 1651,88 | 1243,95 |


Pado Bert





Antonio J. J. J.
Greefer L










VERBALE DI ACCORDO

Il giorno 8 maggio 2012 si sono incontrati in Roma i rappresentanti di SNAM S.p.A., in qualità di caposettore per la SNAM Rete Gas e per GNL Italia S.p.A. e le Segreterie Nazionali di Filctem/CGIL, Femca/CISL, Uilcem/UII e la Commissione Tecnica, per procedere, in base a quanto previsto dal verbale di accordo del 24 novembre 2011 alla consuntivazione dei risultati conseguiti nel 2011 relativamente alle componenti della Produttività di Società.

Le Parti concordano che le componenti della Produttività della SNAM Rete Gas siano valide anche per la SNAM S.p.A. in quanto le modifiche organizzative intervenute con l'applicazione del "III Pacchetto Energia" hanno trovato applicazione nell'anno 2012.

I dati di consuntivo, che hanno determinato il posizionamento a 100 punti, sono riportati nella tabella allegata che costituisce parte integrante del presente verbale.


Pasquale Bert




Tullio
Vallone

Alessandro
Mazzoni
Vincenzo
Fiorini

Roberto
Cobacci

Roberto
Cobacci




PREMIO DI PARTECIPAZIONE 2010-2011

PRODUTTIVITA' SNAM Rete Gas – SNAM S.p.A. – GNL Italia S.p.A.

| | PESO | PARAMETRO | MIN | MAX | CONSUNTIVO |
|--|------|--|-------|-------|------------|
| | 50% | Km Metanodotti messi in gas cui costi sono stati capitalizzati | 339,6 | 401,0 | 427,7 |
| | 50% | Costi fissi (milioni di euro) +/- 5% | 239,4 | 216,6 | 216,0 |

Ma
Page Bert
[Signature]

[Signature]
[Signature]
[Signature]

Torino
[Signature]
[Signature]
[Signature]
[Signature]
[Signature]

[Signature]
[Signature]
[Signature]

[Signature]
[Signature]
[Signature]

VERBALE DI ACCORDO



Il giorno 8 maggio 2012 si sono incontrati in Roma i rappresentanti di Italgas S.p.A. e le Segreterie Nazionali di Filctem/CGIL, Femca/CISL, Uilcem/UIL del settore Gas-Acqua per la consuntivazione del premio di Partecipazione relativo all'anno 2011.





Premesso che

- Con l'accordo del 28 ottobre 2008, così come modificato/integrato dall'accordo del 20 dicembre 2010, le Parti hanno definito l'impianto del Premio di Partecipazione riferito al periodo di competenza 2008-2011 per Italgas S.p.A. e le Società da essa controllate;
- Con verbale di accordo del 14 novembre 2011 le Parti hanno proceduto ad individuare l'indicatore e i relativi valori obiettivo min/MAX riferiti per l'anno 2011 alla componente di Redditività Societaria (RS) del Premio di Partecipazione;
- Con verbale di accordo del 14 novembre 2011 sono stati individuati gli indicatori e i relativi valori obiettivo min/MAX riferiti per l'anno 2011 alla componente di Produttività Societaria (PS) del Premio di Partecipazione;
- Con l'accordo del 8 maggio 2012 le Parti hanno consuntivato il valore del parametro di Redditività Societaria (RS) di Italgas S.p.A. per l'anno 2011;
- Con l'accordo del 8 maggio 2012 sono stati consuntivati i valori degli indicatori di Produttività Societaria (PS) di Italgas S.p.A., per l'anno 2011.

Tutto ciò premesso

Le Parti hanno verificato che gli importi da erogare ai lavoratori, con le competenze del corrente mese, sono quelli riportati nella tabella allegata.


Paolo Bert



Antonio Florin




PREMIO DI PARTECIPAZIONE 2010-2011

Italgas S.p.A.

| Categoria | Parametro Premio | Acconto 2010 (Rs + Ps) | Redditività Società (Rs) | Produttività Società (Ps) | TOTALE DA EROGARE |
|-----------|------------------|---------------------------|-----------------------------|------------------------------|-------------------|
| Q | 254 | 3029,07 | 1999,37 | 4169,70 | 3.140,01 |
| 8 | 224 | 2671,30 | 1763,23 | 3677,22 | 2.769,14 |
| 7 | 203 | 2420,87 | 1597,93 | 3332,48 | 2.509,53 |
| 6 | 182 | 2170,43 | 1432,62 | 2987,74 | 2.249,93 |
| 5 | 161 | 1920,00 | 1267,32 | 2643,00 | 1.990,32 |
| 4 | 148 | 1764,97 | 1164,99 | 2429,59 | 1.829,61 |
| 3 | 135 | 1609,94 | 1062,66 | 2216,18 | 1.668,90 |
| 2 | 117 | 1395,28 | 920,97 | 1920,69 | 1.446,38 |
| 1 | 100 | 1192,55 | 787,16 | 1641,61 | 1.236,22 |

Arca
Paolo B. M.
[Signature]

[Signature]
[Signature]
benficio L
[Signature]
[Signature]

VERBALE DI ACCORDO



Il giorno 8 maggio 2012 si sono incontrati in Roma i rappresentanti di SNAM S.p.A., SNAM Rete Gas, GNL Italia S.p.A., Italgas S.p.A., Napoletanagas S.p.A., Stogit S.p.A. e le Segreterie Nazionali di Filctem/CGIL, Femca/CISL, Uilcem/UIIL, per procedere, in base a quanto previsto dal verbale di accordo del 28 ottobre 2008, così come modificato/integrato dall'accordo del 20 dicembre 2010, alla consuntivazione dei risultati conseguiti per l'anno 2011 sull'EBIT (Earnings Before Interest, Taxes), indicatore riferito per tale anno alla componente di Redditività Societaria (RS) di SNAM Rete Gas, SNAM S.p.A.


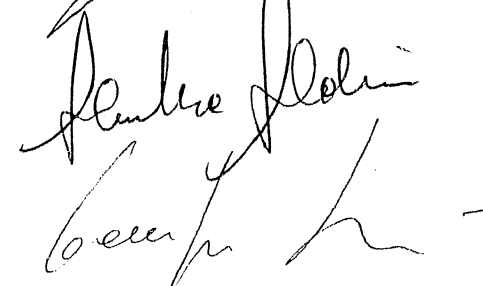

Il suddetto indicatore e i relativi valori obiettivo min/MAX 2011 erano stati convenuti fra le Parti con verbale di accordo del 14 novembre 2011, individuandoli quale significativo fattore di performance in relazione al perseguimento di obiettivi di competitività.

Le Parti, tenuto conto del richiamato accordo del 14 novembre 2011 il quale definiva un range min/MAX dell'indicatore individuato per l'anno 2011 tra 1.770 mln € (valore obiettivo minimo) e 1.880 mln € (valore obiettivo massimo), hanno verificato che il risultato consuntivato corrisponde al valore massimo, pari a 100 punti.

Le Parti hanno inoltre verificato il rapporto dell'utile societario 2011 rispetto alla media del triennio 2009-2011.

Tale rapporto si attesta a 1,115 determinando in base a quanto previsto dal punto 2.1 del verbale di accordo del 28.10.2008 un riposizionamento di + 11,56% degli importi min/MAX erogabili con riferimento alla componente di Redditività (RS) per il biennio 2010-2011.





Pate Bert











Andrea Polini



VERBALE DI ACCORDO

Il giorno 8 maggio 2012 si sono incontrati in Roma i rappresentanti di Italgas, e le Segreterie Nazionali di Filctem/CGIL, Femca/CISL, Uilcem/UII per procedere, in base a quanto previsto dal verbale di accordo del 14 novembre 2011 alla consuntivazione dei risultati conseguiti nel 2011 relativamente alle componenti della Produttività di Società.

I dati di consuntivo, che hanno determinato il posizionamento a 100 punti, sono riportati nella tabella allegata che costituisce parte integrante del presente verbale.


Piero B. A.






Benigno
Piero B. A.









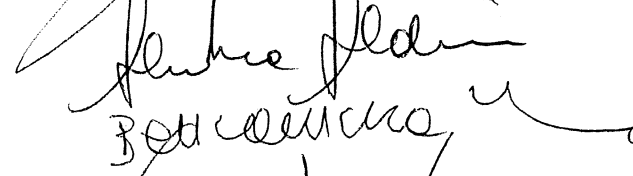




Allegato al verbale di accordo del 8 maggio 2012

PREMIO DI PARTECIPAZIONE 2010-2011

PRODUTTIVITA' ITALGAS

| | PESO | PARAMETRO | MIN | MAX | CONSUNTIVO |
|--|------|---|---------|---------|------------|
| | 40% | Riduzione costi di gestione della distribuzione gas | 165 | 156 | 152 |
| | 20% | Indice di frequenza infortuni complessivo (senza itinere) | 2,2 | 1,8 | 1,89 |
| | 40% | Piano sostituzione misuratori | 530.000 | 560.000 | 561.578 |


Polo Bari



Polo Bari

Polo Bari

Polo Bari

Polo Bari

Polo Bari

Polo Bari

VERBALE DI ACCORDO



Il giorno 8 maggio 2012 si sono incontrati in Roma i rappresentanti di STOGIT S.p.A. e le Segreterie Nazionali di Filctem/CGIL, Femca/CISL, Uilcem/UIL del settore Energia, per la consuntivazione del Premio di Partecipazione relativo all'anno 2011.



Premesso che

- Con l'accordo del 28 ottobre 2008, così come modificato/integrato dall'accordo del 20 dicembre 2010, le Parti hanno definito l'impianto del Premio di Partecipazione riferito al periodo di competenza 2008-2011 per la Stogit S.p.A;
- Con verbale di accordo del 14 novembre 2011 le Parti hanno preceduto ad individuare l'indicatore e i relativi valori obiettivo min/MAX riferiti per l'anno 2011 alla componente di Redditività Societaria (RS) del Premio di Partecipazione;
- Con verbale di accordo del 4 aprile 2011 sono stati individuati gli indicatori e i relativi valori obiettivo min/MAX riferiti per l'anno 2011 alla componente di Produttività Societaria (PS) del Premio di Partecipazione;
- Con l'accordo del 8 maggio 2012 le Parti hanno consuntivato il valore del parametro di Redditività Societaria (RS) di Stogit S.p.A. per l'anno 2011;
- Con l'accordo del 8 maggio 2012 sono stati consuntivati i valori degli indicatori di Produttività Societaria (PS) di Stogit S.p.A., per l'anno 2011.

Tutto ciò premesso

Le Parti hanno verificato che gli importi da erogare ai lavoratori, con le competenze del corrente mese, sono quelli riportati nella tabella allegata.


Ugo
Pasta B-1




Antonio



Allegato al verbale di accordo del 8 maggio 2012

PREMIO DI PARTECIPAZIONE 2010-2011

Stogit S.p.A.

| Categoria | Parametro Premio | Acconto 2010 | Redditività Società | Produttività Società | TOTALE DA EROGARE |
|-----------|------------------|----------------|---------------------|----------------------|-------------------|
| | | (Rs + Ps) | (Rs) | (Ps) | |
| 1 | 250 | 3000,00 | 1980,19 | 4129,69 | 3109,88 |
| 2 | 235 | 2820,00 | 1861,38 | 3881,91 | 2923,28 |
| 3 | 200 | 2400,00 | 1584,15 | 3303,75 | 2487,90 |
| 4 | 160 | 1920,00 | 1267,32 | 2643,00 | 1990,32 |
| 5 | 135 | 1620,00 | 1069,30 | 2230,03 | 1679,33 |
| 6 | 100 | 1200,00 | 792,08 | 1651,88 | 1243,95 |


Paolo B. M.


Andrea Flori

VERBALE DI ACCORDO

Il giorno 8 maggio 2012 si sono incontrati in Roma i rappresentanti di STOGIT S.p.A. e le Segreterie Nazionali di Filctem/CGIL, Femca/CISL, Uilcem/UIL unitamente al Coordinamento Esecutivo delle RSU della Stogit, per procedere, in base a quanto previsto dal verbale di accordo del 4 aprile 2011, alla consuntivazione dei risultati conseguiti nel 2011 relativamente alle componenti della Produttività di Società.

I dati di consuntivo, che hanno determinato il posizionamento a 100 punti, sono riportati nella tabella allegata che costituisce parte integrante del presente verbale.

Mey
Paolo Ber.
[Signature]


[Signature]
Federico Ferrini
[Signature]
[Signature]
[Signature]
[Signature]
[Signature]




Allegato al verbale di accordo del 8 maggio 2012

PREMIO DI PARTECIPAZIONE 2010-2011

PRODUTTIVITA' STOGIT

| | PESO | PARAMETRO | MIN | MAX | CONSUNTIVO |
|--|------|--|-------|-------|------------|
| | 50% | Fattore di adeguamento per capacità di iniezione | 47,32 | 49,81 | 60,125 |
| | 50% | Valore aggiunto per addetto | 0,97 | 1,09 | 1,14 |


Pace Bari


Antonio Polini
Pace Bari



VERBALE DI ACCORDO


Il giorno 8 maggio 2012 si sono incontrati in Roma i rappresentanti di Napoletanagas S.p.A. e le Segreterie Nazionali di Filctem/CGIL, Femca/CISL, Uilcem/UIL del settore Gas-Acqua per la consuntivazione del premio di Partecipazione relativo all'anno 2011.




Premesso che

- Con l'accordo del 28 ottobre 2008, così come modificato/integrato dall'accordo del 20 dicembre 2010, le Parti hanno definito l'impianto del Premio di Partecipazione riferito al periodo di competenza 2008-2011 per Napoletanagas S.p.A.;
- Con verbale di accordo del 14 novembre 2011 le Parti hanno proceduto ad individuare l'indicatore e i relativi valori obiettivo min/MAX riferiti per l'anno 2011 alla componente di Redditività Societaria (RS) del Premio di Partecipazione;
- Con verbale di accordo del 14 novembre 2011 sono stati individuati gli indicatori e i relativi valori obiettivo min/MAX riferiti per l'anno 2011 alla componente di Produttività Societaria (PS) del Premio di Partecipazione;
- Con l'accordo del 8 maggio 2012 le Parti hanno consuntivato il valore del parametro di Redditività Societaria (RS) di Napoletanagas S.p.A. per l'anno 2011;
- Con l'accordo del 8 maggio 2012 sono stati consuntivati i valori degli indicatori di Produttività Societaria (PS) di Napoletanagas S.p.A., per l'anno 2011.

Tutto ciò premesso

Le Parti hanno verificato che gli importi da erogare ai lavoratori, con le competenze del corrente mese, sono quelli riportati nella tabella allegata.

Uro
Pape Bar.








Allegato al verbale di accordo del 8 maggio 2012

PREMIO DI PARTECIPAZIONE 2010-2011

Napoletanagas S.p.A.

| Categoria | Parametro Premio | Acconto 2010 (Rs + Ps) | Redditività Società (Rs) | Produttività Società (Ps) | TOTALE DA EROGARE |
|-----------|------------------|---------------------------|-----------------------------|------------------------------|-------------------|
| Q | 254 | 3029,07 | 1999,37 | 4169,70 | 3.140,01 |
| 8 | 224 | 2671,30 | 1763,23 | 3677,22 | 2.769,14 |
| 7 | 203 | 2420,87 | 1597,93 | 3332,48 | 2.509,53 |
| 6 | 182 | 2170,43 | 1432,62 | 2987,74 | 2.249,93 |
| 5 | 161 | 1920,00 | 1267,32 | 2643,00 | 1.990,32 |
| 4 | 148 | 1764,97 | 1164,99 | 2429,59 | 1.829,61 |
| 3 | 135 | 1609,94 | 1062,66 | 2216,18 | 1.668,90 |
| 2 | 117 | 1395,28 | 920,97 | 1920,69 | 1.446,38 |
| 1 | 100 | 1192,55 | 787,16 | 1641,61 | 1.236,22 |




Paolo Banti









Fabio Florini

VERBALE DI ACCORDO

Il giorno 8 maggio 2012 si sono incontrati in Roma i rappresentanti di Napoletanagas, e le Segreterie Nazionali di Filctem/CGIL, Femca/CISL, Uilcem/UIIL per procedere, in base a quanto previsto dal verbale di accordo del 14 novembre 2011 alla consuntivazione dei risultati conseguiti nel 2011 relativamente alle componenti della Produttività di Società.

I dati di consuntivo, che hanno determinato il posizionamento a 100 punti, sono riportati nella tabella allegata che costituisce parte integrante del presente verbale.




Paolo Banti















PREMIO DI PARTECIPAZIONE 2010-2011

PRODUTTIVITA' NAPOLETANAGAS

| | PESO | PARAMETRO | MIN | MAX | CONSUNTIVO |
|--|------|---|--------|--------|------------|
| | 40% | Riduzione costi di gestione della distribuzione gas | 29,4 | 28,2 | 28,017 |
| | 20% | Indice di frequenza infortuni complessivo (senza itinere) | 2,7 | 1,8 | 1,05 |
| | 40% | Piano sostituzione misuratori | 50.000 | 54.000 | 59.973 |


Pasquale B...



Antonio...



Vincenzo...

M...
