

Dicembre 2011

FATTURATO E ORDINATIVI DELL'INDUSTRIA

■ A dicembre il fatturato dell'industria, al netto della stagionalità, registra un aumento del 3,4% rispetto a novembre (+3,1% sul mercato interno e +4,0% su quello estero). Nella media degli ultimi tre mesi (ottobre-dicembre), l'indice diminuisce dell'1,2% rispetto ai tre mesi precedenti (luglio-settembre).

■ Corretto per gli effetti di calendario (i giorni lavorativi sono stati 20, contro i 22 di dicembre 2010) il fatturato totale cresce in termini tendenziali del 5,6%, con un aumento del 3,4% sul mercato interno e del 10,0% su quello estero.

■ Gli indici destagionalizzati del fatturato segnano, in termini congiunturali, un incremento del 10,6% per l'energia, del 5,8% per i beni strumentali, del 2,3% per i beni intermedi e dello 0,4% per i beni di consumo.

■ Il settore di attività economica per il quale si registra l'incremento tendenziale maggiore del fatturato è quello della fabbricazione di coke e prodotti petroliferi raffinati (+16,4%), mentre la diminuzione più marcata riguarda la fabbricazione di computer, prodotti di elettronica e ottica, apparecchi elettromedicali, app. di misurazione e orologi (-10,6%).

■ L'indice grezzo del fatturato registra, in termini tendenziali, una diminuzione dello 0,9%: il contributo più ampio a tale diminuzione viene dalla componente interna dei beni intermedi.

■ Per quel che riguarda gli ordinativi totali, si registra un aumento congiunturale del 5,5%, sintesi di una crescita del 5,8% degli ordinativi interni e del 5,1% di quelli esteri. Nella media degli ultimi tre mesi gli ordinativi totali diminuiscono del 3,9% rispetto al trimestre precedente.

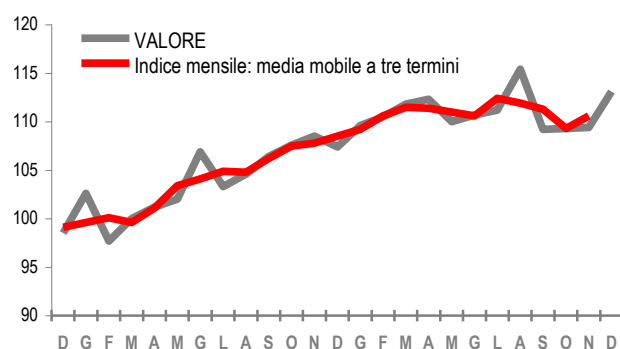
■ Nel confronto con il mese di dicembre 2010, l'indice grezzo degli ordinativi segna un calo del 4,3%.

■ Per gli ordinativi, l'aumento tendenziale maggiore si osserva per la fabbricazione di macchinari e attrezzature n.c.a. (+15,2%). Il calo più ampio si registra per la fabbricazione di mezzi di trasporto (-25,6%).

■ Prossima diffusione: 19 marzo 2012

FATTURATO DELL'INDUSTRIA

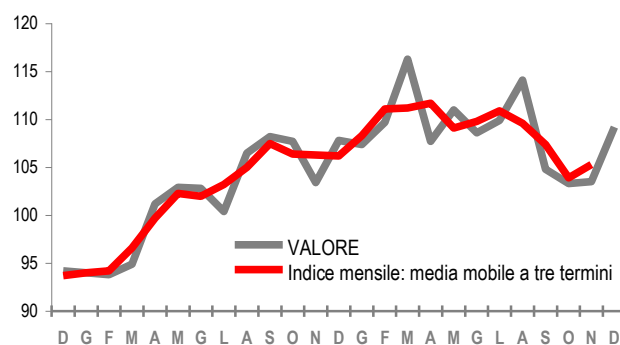
Dicembre 2009-dicembre 2011, indici destagionalizzati e medie mobili



indici

ORDINATIVI DELL'INDUSTRIA

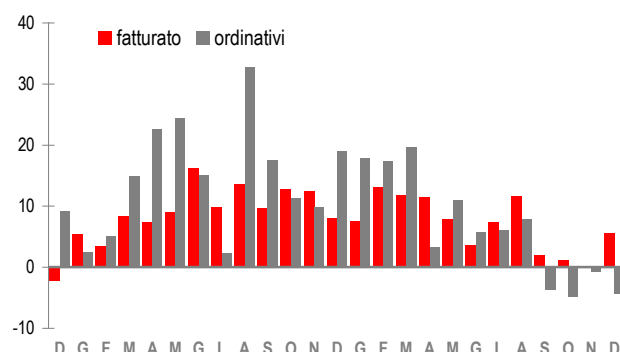
Dicembre 2009-dicembre 2011, indici destagionalizzati e medie mobili



indici

FATTURATO E ORDINATIVI DELL'INDUSTRIA

Dicembre 2009-dicembre 2011, variazioni percentuali tendenziali



tendenziali

PROSPETTO 1. FATTURATO E ORDINATIVI DELL'INDUSTRIA

Dicembre 2011, variazioni percentuali (indici base 2005=100)

	Dati destagionalizzati		Dati corretti per gli effetti di calendario		Dati grezzi	
	Dic 11 Nov 11	Ott-Dic 11 Lug-Set 11	Dic 11 Dic 10	Gen-Dic 11 Gen-Dic 10	Dic 11 Dic 10	Gen-Dic 11 Gen-Dic 10
Fatturato totale	+3,4	-1,2	+5,6	+6,6	-0,9	+5,6
Interno	+3,1	-1,7	+3,4	+4,7	-2,5	+3,9
Estero	+4,0	-0,2	+10,0	+10,5	+2,5	+9,3
Ordinativi totali	+5,5	-3,9	-	-	-4,3	+5,9
Interni	+5,8	-3,5	-	-	-5,7	+3,2
Esteri	+5,1	-4,5	-	-	-1,9	+10,5

Raggruppamenti principali di industrie

Gli indici destagionalizzati del fatturato per raggruppamenti principali di industrie segnano variazioni congiunturali positive per l'energia (+10,6%), per i beni strumentali (+5,8%), per i beni intermedi (+2,3%) e per i beni di consumo (+0,4%, con +0,1% per quelli durevoli e +0,3% per quelli non durevoli).

L'indice del fatturato corretto per gli effetti di calendario aumenta, in termini congiunturali, del 16,3% per l'energia, del 9,3% per i beni strumentali, del 4,6% per i beni di consumo (-1,7% per quelli durevoli e +5,8% per quelli non durevoli) e dello 0,1% per i beni intermedi.

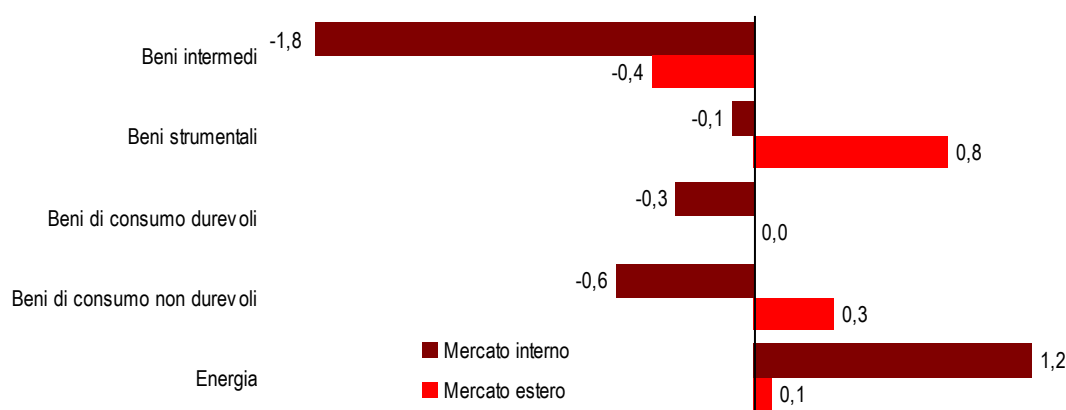
PROSPETTO 2. FATTURATO DELL'INDUSTRIA PER RAGGRUPPAMENTI PRINCIPALI DI INDUSTRIE

Dicembre 2011, variazioni percentuali (indici base 2005=100)

Raggruppamenti principali di industrie	Dati destagionalizzati		Dati corretti per gli effetti di calendario	
	Dic 11 Nov 11	Ott-Dic 11 Lug-Set 11	Dic 11 Dic 10	Gen-Dic 11 Gen-Dic 10
Beni di consumo	+0,4	+0,8	+4,6	+3,8
Durevoli	+0,1	-0,9	-1,7	-2,3
Non durevoli	+0,3	+1,1	+5,8	+4,9
Beni strumentali	+5,8	-1,3	+9,3	+4,1
Beni intermedi	+2,3	-4,0	+0,1	+8,0
Energia	+10,6	+3,2	+16,3	+17,0
Generale	+3,4	-1,2	+5,6	+6,6

FIGURA 1. CONTRIBUTI ALLA VARIAZIONE TENDENZIALE DELL'INDICE GREZZO DEL FATTURATO TOTALE DEI RAGGRUPPAMENTI PRINCIPALI DI INDUSTRIE PER MERCATO

Dicembre 2011, punti percentuali (indici base 2005=100)



Settori di attività economica

In dicembre, nel confronto con lo stesso mese del 2010, l'indice del fatturato corretto per gli effetti di calendario, segna gli aumenti più significativi nei settori della fabbricazione di coke e prodotti petroliferi raffinati (+16,4%), delle altre industrie manifatturiere, riparazione e installazione di macchine ed apparecchiature (+16,3%) e della fabbricazione di mezzi di trasporto (+13,7%); le variazioni negative più marcate si rilevano nella fabbricazione di computer, prodotti di elettronica e ottica, apparecchi elettromedicali, apparecchi di misurazione e orologi (-10,6%), nelle fabbricazioni di prodotti chimici (-7,7%) e nell'industria del legno, carta e stampa (-6,6%).

Le variazioni positive più ampie dell'indice grezzo degli ordinativi riguardano la fabbricazione di macchinari e attrezzature n.c.a. (+15,2%) e la produzione di prodotti farmaceutici di base e preparati farmaceutici (+13,8%); le diminuzioni più consistenti si registrano nella fabbricazione di mezzi di trasporto (-25,6%), nella fabbricazione di computer, prodotti di elettronica e ottica, apparecchi elettromedicali, apparecchi di misurazione e orologi (-16,5%) e nelle fabbricazioni di prodotti chimici (-13,2%).

PROSPETTO 3. FATTURATO TOTALE CORRETTO PER GLI EFFETTI DI CALENDARIO E ORDINATIVI TOTALI GREZZI PER SETTORE DI ATTIVITÀ ECONOMICA

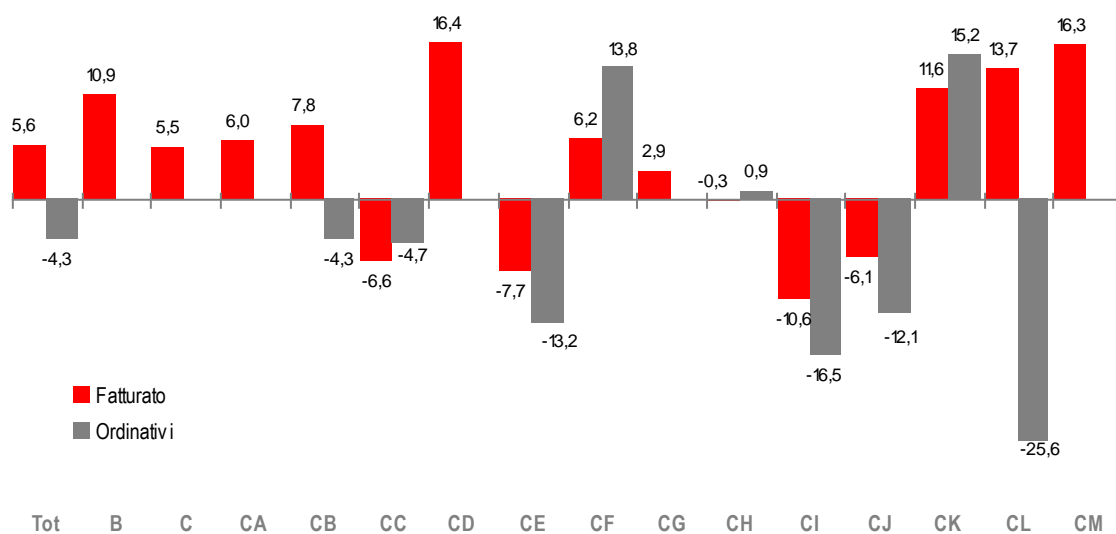
Dicembre 2011, variazioni percentuali (indici base 2005=100)

Settori di attività economica	Fatturato	Ordinativi (a)
	Dic 11 Dic 10	Dic 11 Dic 10
B Attività estrattive	+10,9	-
C Attività manifatturiere	+5,5	-
CA Industrie alimentari, bevande e tabacco	+6,0	-
CB Industrie tessili, abbigliamento, pelli e accessori	+7,8	-4,3
CC Industria del legno, della carta e stampa	-6,6	-4,7
CD Fabbricazione di coke e prodotti petroliferi raffinati	+16,4	-
CE Fabbricazioni di prodotti chimici	-7,7	-13,2
CF Produzione di prodotti farmaceutici di base e preparati farmaceutici	+6,2	+13,8
CG Fabbricazione di articoli in gomma e materie plastiche, altri prodotti della lavorazione di minerali non metalliferi	+2,9	-
CH Metallurgia e fabbricazione di prodotti in metallo (esclusi macchine e impianti)	-0,3	+0,9
CI Fabbricazione di computer, prodotti di elettronica e ottica, apparecchi elettromedicali, app. di misurazione e orologi	-10,6	-16,5
CJ Fabbricazione di apparecchiature elettriche e apparecchiature per uso domestico non elettriche	-6,1	-12,1
CK Fabbricazione di macchinari e attrezzature n.c.a.	+11,6	+15,2
CL Fabbricazione di mezzi di trasporto	+13,7	-25,6
CM Altre industrie manifatturiere, riparazione e installazione di macchine ed apparecchiature	+16,3	-
Generale	+5,6	-4,3

(a) Gli ordinativi non vengono rilevati per i settori B, C, CA, CD, CG e CM.

FIGURA 2. FATTURATO TOTALE CORRETTO PER GLI EFFETTI DI CALENDARIO E ORDINATIVI (a) TOTALI GREZZI PER SETTORE DI ATTIVITÀ ECONOMICA (b)

Dicembre 2011, variazioni percentuali sullo stesso mese dell'anno precedente (indici base 2005=100)



(a) Gli ordinativi non vengono rilevati per i settori B, C, CA, CD, CG e CM.

(b) Settori di attività economica: B - Attività estrattive; C - Attività manifatturiere; CA - Industrie alimentari, bevande e tabacco; CB - Industrie tessili, abbigliamento, pelli e accessori; CC - Industria del legno, della carta e stampa; CD - Fabbricazione di coke e prodotti petroliferi raffinati; CE - Fabbricazioni di prodotti chimici; CF - Produzione di prodotti farmaceutici di base e preparati farmaceutici; CG - Fabbricazione di articoli in gomma e materie plastiche, altri prodotti della lavorazione di minerali non metalliferi; CH - Metallurgia e fabbricazione di prodotti in metallo (esclusi macchine e impianti); CI - Fabbricazione di computer, prodotti di elettronica e ottica, apparecchi elettromedicali, apparecchi di misurazione e orologi; CJ - Fabbricazione di apparecchiature elettriche e apparecchiature per uso domestico non elettriche; CK - Fabbricazione di macchinari e attrezzature n.c.a.; CL - Fabbricazione di mezzi di trasporto; CM - Altre industrie manifatturiere, riparazione e installazione di macchine ed apparecchiature.

Glossario

Beni di consumo durevoli: includono, tra gli altri, la fabbricazione di apparecchi per uso domestico, la fabbricazione di mobili, motocicli, la fabbricazione di apparecchi per la riproduzione del suono e dell'immagine.

Beni di consumo non durevoli: includono, tra gli altri, la produzione, la lavorazione e la conservazione di prodotti alimentari e bevande, alcune industrie tessili, la fabbricazione di prodotti farmaceutici.

Beni intermedi: includono, tra gli altri, la fabbricazione di prodotti chimici, la fabbricazione di metalli e prodotti in metallo, la fabbricazione di apparecchi elettrici, l'industria del legno, la fabbricazione di tessuti.

Beni strumentali: includono, tra gli altri, la fabbricazione di macchine e motori, la fabbricazione di strumenti e apparecchi di misurazione e controllo, la fabbricazione di autoveicoli.

Contributo alla variazione tendenziale dell'indice generale: misura l'apporto dell'evoluzione di una singola componente alla variazione tendenziale dell'indice aggregato. Quest'ultima viene scomposta nella somma dei contributi attribuibili a ciascuna delle sue componenti. Il contributo alla variazione tendenziale è definita, per ogni componente, dalla media aritmetica ponderata della variazione degli indici del fatturato e del peso relativo nel periodo posto a confronto

Energia: include l'industria estrattiva di materie prime energetiche (petrolio, gas naturale, lignite), l'industria della raffinazione.

Indice degli ordinativi: misura la variazione nel tempo delle commesse ricevute dalle imprese industriali espresse a prezzi correnti.

Indice del fatturato: misura la variazione nel tempo delle vendite delle imprese industriali espresse a prezzi correnti.

Indici corretti per gli effetti di calendario: indici sottoposti ad una procedura che toglie la componente dovuta ai diversi giorni lavorativi.

Indici destagionalizzati: serie temporali di indici sottoposti ad una procedura che toglie la componente dovuta ai diversi giorni lavorativi e la componente stagionale.

Mercato estero: l'insieme dei clienti operanti fuori dal territorio italiano.

Mercato interno: l'insieme dei clienti operanti sul territorio italiano.

Raggruppamenti principali di industrie: beni di consumo durevoli, beni di consumo non durevoli, beni strumentali, beni intermedi ed energia. Il Regolamento della Commissione europea (CE) 656/2007 fissa, per tutti i paesi membri, i criteri per la definizione degli Rpi: a ciascuno di essi vengono attribuiti, secondo il criterio della prevalenza, interi gruppi e/o divisioni di attività economica. L'Istat pubblica anche l'indice per i beni di consumo nel loro complesso, ottenuto come media ponderata degli indici dei beni di consumo durevoli e quelli non durevoli.

Settori di attività economica secondo la classificazione SNA/ISIC A38. La classificazione NACE Rev. 2 non prevede, nella struttura degli aggregati, le Sotto-Sezioni. Per continuità storica con l'informazione precedentemente fornita prima del gennaio 2009, nel Prospetto 3 sono pubblicati gli indici per settore di attività economica.

Variazione congiunturale: variazione percentuale rispetto al mese precedente.

Variazione tendenziale: variazione percentuale rispetto allo stesso mese dell'anno precedente.