

## VERBALE DI ACCORDO


Il giorno 10 maggio 2010 si sono incontrati in Roma Eni SpA – Divisione Exploration & Production, anche in rappresentanza della controllata Enimed Spa, e le Segreterie Nazionali Filctem/Cgil, Femca/Cisl, Uilcem/Uil del Settore Energia e Petrolio per procedere, in base a quanto previsto dal verbale di accordo del 28.10.2008 sull'impianto del Premio di Partecipazione Eni 2008-2011, alla consuntivazione dei risultati conseguiti nel 2009 sull'EBITDA (*Earnings Before Interests, Taxes, Depreciation and Amortization*), indicatore riferito per tale anno alla componente di Redditività (RS) di Eni SpA – Divisione Exploration & Production.

Il suddetto indicatore ed i relativi valori obiettivo min/MAX 2009 erano stati convenuti fra le Parti con verbale di accordo del 27/07/2009, individuandolo quale significativo fattore di performance in relazione al perseguimento di obiettivi di competitività.

Le Parti, nel corso dell'incontro hanno analizzato i risultati economici e di produttività conseguiti nel periodo 2008-2009; al riguardo, hanno ritenuto opportuno individuare soluzioni coerenti con l'impianto condiviso ed in grado di tenere in considerazione le specificità.

Le Parti hanno infine verificato che gli importi da erogare ai lavoratori, con le competenze del corrente mese di maggio, sono quelli riportati nelle tabelle Allegate, che costituiscono parte integrante del presente verbale di accordo.

Eni SpA – Divisione E & P




Filctem Cgil



Femca Cisl



Uilcem Uil



## Premio di Partecipazione

Anno di riferimento: 2009 (conguaglio biennio 2008-2009)

Società : EniMed SpA

Categoria	Parametro Premio	Redditività eni (Re)	Redditività Settore/Società (Rs)	Produttività Sito (Ps)	TOTALE BIENNIO 2008-2009*	ANTICIPO 2008	TOTALE DA EROGARE
1	250	1807,81	2875,47	4469,41	9244,21	4901,56	4342,65
2	235	1699,34	2702,94	4201,24	8689,56	4607,47	4082,09
3	200	1446,25	2300,38	3575,53	7395,37	3921,25	3474,12
4	160	<b>1157,00</b>	<b>1840,30</b>	<b>2860,42</b>	<b>5916,30</b>	<b>3137,00</b>	<b>2779,30</b>
5	135	976,22	1552,75	2413,48	4991,88	2646,84	2345,03
6	100	723,13	1150,19	1787,76	3697,69	1960,63	1737,06

\*include incremento 1%



## Premio di Partecipazione

Anno di riferimento: 2009 (conguaglio biennio 2008-2009)

Società : Divisione E&P - Distretto Meridionale

Categoria	Parametro Premio	Redditività eni (Re)	Redditività Settore/Società (Rs)	Produttività Sito (Ps)	TOTALE BIENNIO 2008-2009*	ANTICIPO 2008	TOTALE DA EROGARE
1	250	1807,81	2875,47	4754,69	9532,35	4901,56	4630,79
2	235	1699,34	2702,94	4469,41	8960,41	4607,47	4352,94
3	200	1446,25	2300,38	3803,75	7625,88	3921,25	3704,63
4	160	<b>1157,00</b>	<b>1840,30</b>	<b>3043,00</b>	<b>6100,70</b>	<b>3137,00</b>	<b>2963,70</b>
5	135	976,22	1552,75	2567,53	5147,47	2646,84	2500,62
6	100	723,13	1150,19	1901,88	3812,94	1960,63	1852,31

\*include incremento 1%

*Handwritten signature*

*Handwritten signatures*


## Premio di Partecipazione

Anno di riferimento: 2009 (conguaglio biennio 2008-2009)

Società : Divisione E&P - Sede San Donato Milanese

Categoria	Parametro Premio	Redditività eni (Re)	Redditività Settore/Società (Rs)	Produttività Sito (Ps)	TOTALE BIENNIO 2008-2009*	ANTICIPO 2008	TOTALE DA EROGARE
1	250	1807,81	2875,47	4754,69	9532,35	4901,56	4630,79
2	235	1699,34	2702,94	4469,41	8960,41	4607,47	4352,94
3	200	1446,25	2300,38	3803,75	7625,88	3921,25	3704,63
4	160	1157,00	1840,30	3043,00	6100,70	3137,00	2963,70
5	135	976,22	1552,75	2567,53	5147,47	2646,84	2500,62
6	100	723,13	1150,19	1901,88	3812,94	1960,63	1852,31

\*include incremento 1%



## Premio di Partecipazione

Anno di riferimento: 2009 (conguaglio biennio 2008-2009)

Società : Divisione E&P - Distretto Centro Settentrionale

Categoria	Parametro Premio	Redditività eni (Re)	Redditività Settore/Società (Rs)	Produttività Sito (Ps)	TOTALE BIENNIO 2008-2009*	ANTICIPO 2008	TOTALE DA EROGARE
1	250	1807,81	2875,47	4516,95	9292,24	4901,56	4390,67
2	235	1699,34	2702,94	4245,94	8734,70	4607,47	4127,23
3	200	1446,25	2300,38	3613,56	7433,79	3921,25	3512,54
4	160	<b>1157,00</b>	<b>1840,30</b>	<b>2890,85</b>	<b>5947,03</b>	<b>3137,00</b>	<b>2810,03</b>
5	135	976,22	1552,75	2439,15	5017,81	2646,84	2370,96
6	100	723,13	1150,19	1806,78	3716,89	1960,63	1756,27

\*include incremento 1%

*Handwritten signature*

*Handwritten signatures and initials*